



DMC 2567

# แนวทางการบริหารจัดการ ระบบจัดเก็บข้อมูล **นักเรียน** รายบุคคล – Data Management Center –

# คำนำ

สำนักงานคณะกรรมการการศึกษาขั้นพื้นฐานได้ดำเนินการพัฒนาระบบจัดเก็บข้อมูลนักเรียนรายบุคคล (Data Management Center : DMC) โดยมีวัตถุประสงค์เพื่อใช้เป็นเครื่องมือในการจัดเก็บข้อมูลนักเรียนรายบุคคล ข้อมูลพื้นฐานโรงเรียน สำหรับการขอรับงบประมาณเงินอุดหนุนรายหัว ตามโครงการสนับสนุนค่าใช้จ่ายในการจัดการศึกษาตั้งแต่ระดับอนุบาลจนจบการศึกษาขั้นพื้นฐาน โดยเน้นการมีตัวตนอยู่จริงในโรงเรียน ณ วันที่ยื่นยัน /รับรอง ข้อมูลการมีตัวตน และข้อมูลพื้นฐานอื่น ๆ เพื่อใช้ในการประมวลผลเป็นข้อมูลสารสนเทศสำหรับใช้ในการวางแผนการบริหารจัดการ การกำหนดนโยบาย การเชื่อมโยงข้อมูลไปยังหน่วยงานอื่น ๆ ที่เกี่ยวข้อง

แนวทางการบริหารจัดการข้อมูลนักเรียนรายบุคคล(Data Management Center : DMC) ฉบับนี้ จัดทำขึ้นเพื่อใช้เป็นแนวทางในการปฏิบัติงานสำหรับโรงเรียน สำหรับสำนักงานเขตพื้นที่การศึกษา ได้ใช้เป็นแนวทางในการปฏิบัติงานให้เป็นไปในแนวทางที่ถูกต้อง ประกอบด้วย

- ส่วนที่ 1** แนวทางการบริหารระบบจัดเก็บข้อมูลนักเรียนรายบุคคล (Data Management Center : DMC)
- ส่วนที่ 2** การบริหารระบบจัดเก็บข้อมูลนักเรียนรายบุคคล (Data Management Center : DMC) สำหรับโรงเรียน
- ส่วนที่ 3** การบริหารระบบจัดเก็บข้อมูลนักเรียนรายบุคคล (Data Management Center : DMC) สำหรับสำนักงานเขตพื้นที่การศึกษา
- ส่วนที่ 4** ระบบกำหนดรหัสประจำตัวนักเรียนเพื่อเข้ารับบริการการศึกษา สำหรับผู้ไม่มีหลักฐานทางทะเบียนราษฎร (GCode)
- ส่วนที่ 5** กฎหมาย ระเบียบ แนวปฏิบัติที่เกี่ยวข้อง

หวังเป็นอย่างยิ่งว่าคู่มือแนวทางการบริหารจัดการข้อมูลนักเรียนรายบุคคล (Data Management Center : DMC) ฉบับนี้ จะเป็นประโยชน์ในการบริหารจัดการระบบจัดเก็บข้อมูลนักเรียนรายบุคคล (Data Management Center : DMC) แก่ผู้เกี่ยวข้องต่อไป

คณะผู้จัดทำ

# สารบัญ

	หัวข้อ	หน้า
ส่วนที่ 1	แนวทางการบริหารระบบจัดเก็บข้อมูลนักเรียนรายบุคคล (Data Management Center : DMC)	2
ส่วนที่ 2	การบริหารระบบจัดเก็บข้อมูลนักเรียนรายบุคคล (Data Management Center : DMC) สำหรับโรงเรียน	5
ส่วนที่ 3	การบริหารระบบจัดเก็บข้อมูลนักเรียนรายบุคคล (Data Management Center : DMC) สำหรับสำนักงานเขตพื้นที่การศึกษา	71
ส่วนที่ 4	ระบบกำหนดรหัสประจำตัวผู้เรียนเพื่อเข้ารับบริการการศึกษา สำหรับผู้ไม่มีหลักฐานทางทะเบียนราษฎร (GCode)	121
ส่วนที่ 5	กฎหมาย ระเบียบ และแนวปฏิบัติที่เกี่ยวข้อง	168
เอกสารอ้างอิง		206
ภาคผนวก		
	คำนิยามศัพท์	208
	แบบฟอร์มที่เกี่ยวข้อง	217
	คำสั่งสำนักงานคณะกรรมการการศึกษาขั้นพื้นฐาน	249
	ลิงก์เพื่อการใช้งานระบบ และแหล่งข้อมูล	255
คณะผู้จัดทำ		257

# ส่วนที่ 1

แนวทางการบริหารระบบจัดเก็บข้อมูลนักเรียนรายบุคคล  
(Data Management Center : DMC)







แนวทางการบริหารระบบจัดเก็บข้อมูลนักเรียนรายบุคคล  
(Data Management Center : DMC)



ระบบจัดเก็บข้อมูลนักเรียนรายบุคคล (Data Management Center : DMC)

สำนักงานคณะกรรมการการศึกษาขั้นพื้นฐาน ได้พัฒนาระบบจัดเก็บข้อมูลนักเรียนรายบุคคล (Data Management Center : DMC) เพื่อใช้เป็นเครื่องมือในการจัดเก็บข้อมูลนักเรียนรายบุคคล ข้อมูลโรงเรียน สามารถนำข้อมูลสารสนเทศไปใช้ในการจัดสรรงบประมาณ “เงินอุดหนุนรายหัว” การวางแผน การบริหารจัดการ การกำหนดนโยบาย และการตัดสินใจได้อย่างมีประสิทธิภาพ โดยดำเนินการจัดเก็บข้อมูลนักเรียนรายบุคคล ด้วยระบบจัดเก็บข้อมูลนักเรียนรายบุคคล (Data Management Center : DMC) กำหนดดำเนินการปีการศึกษาละ 3 รอบ คือ

- รอบที่ 1 ณ วันที่ 10 มิถุนายน ของทุกปี (ภาคเรียนที่ 1)
- รอบที่ 2 ณ วันที่ 10 พฤศจิกายน ของทุกปี (ภาคเรียนที่ 2)
- รอบที่ 3 ณ วันที่ 30 เมษายน ของปีถัดไป ของทุกปี (สิ้นปีการศึกษา)

โดยจะมีผู้ที่มีบทบาทในการรายงานข้อมูลนักเรียนรายบุคคลดังกล่าว ต่อไปนี้



บทบาทผู้รับผิดชอบงานข้อมูลสารสนเทศทางการศึกษา

1. รวบรวมข้อมูล บันทึก แก้ไขข้อมูลลงในระบบจัดเก็บข้อมูลนักเรียนรายบุคคล (Data Management Center : DMC)
2. ตรวจสอบความครบถ้วน และปรับปรุงข้อมูลที่ถูกต้อง เป็นจริง ตามช่วงระยะเวลาที่กำหนด ในระบบจัดเก็บข้อมูลนักเรียนรายบุคคล (Data Management Center : DMC) ให้เป็นปัจจุบัน
3. ยืนยันข้อมูลการมีตัวตนของนักเรียนรายบุคคล ณ วันที่ยืนยันข้อมูล



บทบาทผู้บริหารโรงเรียน

1. แต่งตั้งผู้รับผิดชอบงานข้อมูลสารสนเทศทางการศึกษาระบบจัดเก็บข้อมูลนักเรียนรายบุคคล (Data Management Center : DMC)
2. กำกับ ติดตามการรายงานข้อมูลในระบบจัดเก็บข้อมูลนักเรียนรายบุคคล (Data Management Center : DMC)
3. รายงานตรวจสอบ รับรองความถูกต้องของข้อมูลพื้นฐาน ข้อมูลนักเรียนรายบุคคลที่มีตัวตนอยู่จริง ณ วันที่รับรองข้อมูล เพื่อขอรับเงินอุดหนุนรายหัวในระบบจัดเก็บข้อมูลนักเรียนรายบุคคล (Data Management Center : DMC) ของโรงเรียน ไปยังสำนักงานเขตพื้นที่การศึกษา



### บทบาทสำนักงานเขตพื้นที่การศึกษา

1. กำกับ ติดตาม ประสานงาน ให้คำปรึกษาเกี่ยวกับระบบจัดเก็บข้อมูลนักเรียนรายบุคคล (Data Management Center : DMC) กฎหมาย ระเบียบ แนวปฏิบัติที่เกี่ยวข้องแก่โรงเรียน

2. รายงานตรวจสอบ รับทราบ การยืนยัน/การรับรองข้อมูลนักเรียนรายบุคคล ความถูกต้องในระบบจัดเก็บข้อมูลนักเรียนรายบุคคล (Data Management Center : DMC) ของโรงเรียนให้ครบถ้วน เพื่อขอรับเงินอุดหนุนรายหัว ไปยังสำนักงานคณะกรรมการการศึกษาขั้นพื้นฐาน



### บทบาทสำนักงานเขตพื้นที่การศึกษา

กำกับ ติดตาม ตรวจสอบการรายงานข้อมูลนักเรียนรายบุคคล (Data Management Center : DMC) ให้เป็นไปตามกฎหมาย ระเบียบ แนวปฏิบัติที่เกี่ยวข้อง เพื่อขอรับเงินอุดหนุนรายหัวของโรงเรียน



# ส่วนที่ 2

การบริหารระบบจัดเก็บข้อมูลนักเรียนรายบุคคล

(Data Management Center : DMC)

สำหรับโรงเรียน





## แนวทางการจัดเก็บข้อมูลนักเรียนรายบุคคล สำหรับเจ้าหน้าที่ข้อมูลระดับโรงเรียน

ระบบจัดเก็บข้อมูลนักเรียนรายบุคคล (Data Management Center : DMC) สำนักนโยบายและแผนการศึกษาขั้นพื้นฐาน สำนักงานคณะกรรมการการศึกษาขั้นพื้นฐาน ได้พัฒนาขึ้นโดยวัตถุประสงค์เพื่อรองรับงบประมาณตามโครงการสนับสนุนค่าใช้จ่ายในการจัดการศึกษาตั้งแต่ระดับอนุบาลจนจบการศึกษาขั้นพื้นฐาน กำหนดดำเนินการปีการศึกษาละ 3 รอบ ดังนี้

1. รอบที่ 1 ภาคเรียนที่ 1/2567 ใช้ข้อมูลการมีตัวตนอยู่จริงของนักเรียน ณ วันที่ 10 มิถุนายน 2567 โรงเรียนสามารถดำเนินการปรับปรุงและจัดเก็บข้อมูลนักเรียนรายบุคคลได้เมื่อระบบเปิด วันที่ 10 มิถุนายน 2567 รายการที่ต้องจัดเก็บข้อมูล ดังนี้

1.1 ปรับปรุงข้อมูลพื้นฐานของโรงเรียน ประกอบด้วย

**ข้อมูลพื้นฐาน# 1** อับโหลดป้ายชื่อโรงเรียน ไฟล์นามสกุล .jpg ขนาดไม่เกิน 15 MB, สังกัด, รหัสกระทรวง, สำนัก, เขตเทศบาล, เขตตรวจราชการ, ชื่อผู้อำนวยการโรงเรียน, วันเดือนปีก่อตั้งโรงเรียน, รหัสประจำบ้าน, ที่อยู่ของโรงเรียน, หมายเลขโทรศัพท์ หมายเลขโทรสาร, อีเมล, เว็บไซต์, ที่ดิน, ที่ตั้งบริเวณวัด, ที่ตั้งทางภูมิศาสตร์, ละติจูด/ลองจิจูด

**ข้อมูลพื้นฐาน# 2** เป็นโรงเรียนสาขาของ (ระบุชื่อโรงเรียนหลัก) โรงเรียนสาขาหรือห้องเรียนของโรงเรียนใด, เป็นโรงเรียนมาเรียนรวม, ระดับชั้นที่มาเรียนรวม, เป็นโรงเรียนในโครงการพระราชดำริ, ประเภทและลักษณะโครงการของโรงเรียน, โครงการที่โรงเรียนเข้าร่วม

**ข้อมูลพื้นฐาน# 3** เขตบริการของโรงเรียน, ระยะทางจากโรงเรียนถึงหน่วยงานที่เกี่ยวข้องในเขตพื้นที่การศึกษาเดียวกัน, ที่ดินของโรงเรียน, ปัญหาสภาพแวดล้อมของโรงเรียนและอาคารเรียน

**ข้อมูลคอมพิวเตอร์** ปรับปรุงห้องปฏิบัติการ, โรงเรียนมีเครื่องคอมพิวเตอร์ตั้งโต๊ะ, คอมพิวเตอร์ชนิดพกพา, เครื่องแท็บเล็ต, การพัฒนาบุคลากรด้านคอมพิวเตอร์, ระบบคอมพิวเตอร์ Stand Alone, ระบบคอมพิวเตอร์ Network, การเชื่อมต่ออินเทอร์เน็ต, โครงการ/กิจกรรมที่เกี่ยวข้องเพื่อสนับสนุน IT

**ข้อมูลไฟฟ้า** อยู่ในเขตบริการไฟฟ้าส่วนภูมิภาค/นครหลวง, การมีไฟฟ้าในโรงเรียน, ขนาดมิเตอร์, จำนวนเฟสไฟฟ้าที่เฟส

**ข้อมูลแหล่งน้ำ** แหล่งน้ำที่โรงเรียนใช้, ระยะเวลาของการมีน้ำดื่ม น้ำใช้ไม่เพียงพอ

**ชั้นเรียนที่เปิดสอน** ชั้นต่ำสุด ชั้นสูงสุด

**จำนวนห้องเรียนในแต่ละชั้น**

- 1.2 ตรวจสอบจำนวนนักเรียนที่มีตัวตนอยู่ในโรงเรียน
- 1.3 เพิ่มข้อมูลนักเรียนที่เข้าใหม่ซึ่งยังไม่มีในฐานข้อมูลระบบ DMC และนักเรียนติด G
- 1.4 ย้ายเข้านักเรียนที่ย้ายมาจากโรงเรียนอื่น
- 1.5 ย้ายออก ออกกลางคัน จำหน่ายนักเรียน
- 1.6 จัดห้องเรียน/แก้ไขชั้นเรียน
- 1.7 เปลี่ยนชื่อ สกุลนักเรียน



1.8 อัปโหลดเอกสาร

1.9 ปรับปรุงข้อมูลทั่วไปของนักเรียน ดังนี้ น้ำหนักส่วนสูง, ความต้อยโอกาส ขาดแคลน, การเดินทาง, พักนอน, ประเภทนักเรียน, สายการเรียน (เฉพาะนักเรียนมัธยมศึกษาตอนปลาย) แก้ไขเลขประจำตัวนักเรียน ยกเว้นแก้ไขเลขประจำตัวประชาชนของนักเรียน ให้จัดทำแบบฟอร์มเอกสารขอแก้ไขเลขประจำตัวประชาชนของนักเรียน พร้อมแนบสำเนาบัตรประจำตัวประชาชนของนักเรียน แล้วส่งอีเมลล์ถึง bopp.dmc@gmail.com ให้สำนักงานคณะกรรมการการศึกษาขั้นพื้นฐานแก้ไข โดยสามารถดาวน์โหลดแบบฟอร์ม ได้ใน เมนู 2.7.9

1.10 ตรวจสอบข้อมูลรายการจำนวนนักเรียนแยกชั้น เพศ เจ้าหน้าที่ข้อมูลระดับโรงเรียน กดยืนยันข้อมูล ผู้อำนวยการโรงเรียนกดรับรองข้อมูล ในวันที่ 10 มิถุนายน 2567 เวลา 08.30 น. - 16.30 น. (ระบบเปิดให้ยืนยันข้อมูลวันเดียวเท่านั้น)

2. รอบที่ 2 ภาคเรียนที่ 2/2567 ใช้ข้อมูลการมีตัวตนอยู่จริงของนักเรียน ณ วันที่ 10 พฤศจิกายน 2567 โรงเรียนสามารถดำเนินการปรับปรุงและจัดเก็บข้อมูลได้เมื่อระบบเปิด - วันที่ 10 พฤศจิกายน 2567 รายการที่ต้องจัดเก็บข้อมูล ดังนี้

2.1 ปรับปรุงข้อมูลพื้นฐานของโรงเรียน ประกอบด้วย

**ข้อมูลพื้นฐาน # 1** อัปโหลดป้ายชื่อโรงเรียน ไฟล์นามสกุล .jpg ขนาดไม่เกิน 15 MB, สังกัด, รหัสกระทรวง, สำนัก, เขตเทศบาล, เขตตรวจราชการ, ชื่อผู้อำนวยการโรงเรียน, วันเดือนปีก่อตั้งโรงเรียน, รหัสประจำบ้าน, ที่อยู่ของโรงเรียน, หมายเลขโทรศัพท์ หมายเลขโทรสาร, อีเมลล์, เว็บไซต์, ที่ดิน, ที่ตั้งบริเวณวัด, ที่ตั้งทางภูมิศาสตร์, ละติจูด/ลองจิจูด

**ข้อมูลพื้นฐาน # 2** เป็นโรงเรียนสาขาของ (ระบุชื่อโรงเรียนหลัก) โรงเรียนสาขาหรือห้องเรียนของโรงเรียนใด, เป็นโรงเรียนมาเรียนรวม, ระดับชั้นที่มาเรียนรวม, เป็นโรงเรียนในโครงการพระราชดำริ, ประเภทและลักษณะโครงการของโรงเรียน, โครงการที่โรงเรียนเข้าร่วม

**ข้อมูลพื้นฐาน # 3** เขตบริการของโรงเรียน, ระยะทางการจากโรงเรียนถึงหน่วยงานที่เกี่ยวข้องในเขตพื้นที่การศึกษาเดียวกัน, ที่ดินของโรงเรียน, ปัญหาสภาพแวดล้อมของโรงเรียนและอาคารเรียน

**ข้อมูลคอมพิวเตอร์** ปรับปรุงห้องปฏิบัติการ, โรงเรียนมีเครื่องคอมพิวเตอร์ตั้งโต๊ะ, คอมพิวเตอร์ชนิดพกพา, การพัฒนาบุคลากรด้านคอมพิวเตอร์, ระบบคอมพิวเตอร์ Stand Alone, ระบบคอมพิวเตอร์ Network, การเชื่อมต่ออินเทอร์เน็ต, โครงการ/กิจกรรมที่เกี่ยวข้องเพื่อสนับสนุน IT

**ข้อมูลไฟฟ้า** อยู่ในเขตบริการไฟฟ้าส่วนภูมิภาค/นครหลวง, การมีไฟฟ้าในโรงเรียน, ขนาดมิเตอร์, จำนวนเฟสไฟฟ้าที่เฟส

**ข้อมูลแหล่งน้ำ** แหล่งน้ำที่โรงเรียนใช้, ระยะเวลาของการมีน้ำดื่ม น้ำใช้ไม่เพียงพอ

**ชั้นเรียนที่เปิดสอน** ชั้นต่ำสุด ชั้นสูงสุด

**จำนวนห้องเรียนในแต่ละชั้น**





- 2.2 ตรวจสอบจำนวนนักเรียนที่มีตัวตนอยู่ในโรงเรียน
- 2.3 เพิ่มข้อมูลนักเรียนที่เข้าใหม่ซึ่งยังไม่มีในฐานข้อมูลระบบ DMC และนักเรียนติด G
- 2.4 ย้ายเข้านักเรียนที่ย้ายมาจากโรงเรียนอื่น
- 2.5 ย้ายออก ออกกลางคัน จำหน่ายนักเรียน
- 2.6 จัดห้องเรียน/แก้ไขชั้นเรียน
- 2.7 เปลี่ยนชื่อ สกุลนักเรียน
- 2.8 อัปเดตเอกสาร

2.9 ปรับปรุงข้อมูลทั่วไปของนักเรียน ดังนี้ น้ำหนักส่วนสูง ความด้อยโอกาส ขาดแคลน การเดินทาง พักนอน ประเภทนักเรียน สายการเรียน (เฉพาะนักเรียนมัธยมศึกษาตอนปลาย) แก้ไข เลขประจำตัวนักเรียน ยกเว้นแก้ไขเลขประจำตัวประชาชนของนักเรียน ให้จัดทำแบบฟอร์มเอกสารขอแก้ไข เลขประจำตัวประชาชนของนักเรียน พร้อมแนบสำเนาบัตรประจำตัวประชาชนของนักเรียน แล้วส่งอีเมล ถึง bopp.dmc@gmail.com ให้สำนักงานคณะกรรมการการศึกษาขั้นพื้นฐานแก้ไข โดยสามารถดาวน์โหลด แบบฟอร์มได้ใน เมนู 2.7.9

2.10 ตรวจสอบข้อมูล รายการจำนวนนักเรียนแยกชั้น เพศ เจ้าหน้าที่ข้อมูลระดับโรงเรียน กดยืนยันข้อมูล ผู้อำนวยการโรงเรียนกดยืนยันข้อมูล ณ วันที่ 10 พฤศจิกายน 2566 เวลา 08.30 น. - 16.30 น. (ระบบเปิดให้ยืนยันข้อมูลวันเดียวเท่านั้น)

3. รอบสิ้นปีการศึกษา 2567 ใช้ข้อมูลจำนวนนักเรียนที่เข้าสอบปลายภาคในโรงเรียน โรงเรียน สามารถดำเนินการจัดเก็บข้อมูลได้เมื่อระบบเปิด - วันที่ 30 เมษายน 2568 รายการที่ต้องจัดเก็บข้อมูล ดังนี้

3.1 ปรับปรุงข้อมูลพื้นฐานของโรงเรียน

**ข้อมูลพื้นฐาน # 1** อัปเดตป้ายชื่อโรงเรียน ไฟล์นามสกุล .jpg ขนาดไม่เกิน 15 MB, สังกัด, รหัสกระทรวง, สำนัก, เขตเทศบาล, เขตตรวจราชการ, ชื่อผู้อำนวยการโรงเรียน, วันเดือนปีก่อตั้งโรงเรียน, รหัสประจำบ้าน, ที่อยู่ของโรงเรียน, หมายเลขโทรศัพท์, หมายเลขโทรสาร, อีเมล, เว็บไซต์, ที่ดิน, ที่ตั้งบริเวณวัด, ที่ตั้งทางภูมิศาสตร์, ละติจูด/ลองจิจูด

**ข้อมูลพื้นฐาน # 2** เป็นโรงเรียนสาขาของ (ระบุชื่อโรงเรียนหลัก) โรงเรียนสาขาหรือ ห้องเรียนของโรงเรียนใด, เป็นโรงเรียนมาเรียนรวม, ระดับชั้นที่มาเรียนรวม, เป็นโรงเรียนในโครงการ พระราชดำริ, ประเภทและลักษณะโครงการของโรงเรียน, โครงการที่โรงเรียนเข้าร่วม

**ข้อมูลพื้นฐาน # 3** เขตบริการของโรงเรียน, ระยะทางการจากโรงเรียนถึงหน่วยงาน ที่เกี่ยวข้องในเขตพื้นที่การศึกษาเดียวกัน, ที่ดินของโรงเรียน, ปัญหาสภาพแวดล้อมของโรงเรียนและอาคารเรียน

**ข้อมูลคอมพิวเตอร์** ปรับปรุงห้องปฏิบัติการ, โรงเรียนมีเครื่องคอมพิวเตอร์ตั้งโต๊ะ, คอมพิวเตอร์ชนิดพกพา, การพัฒนาบุคลากรด้านคอมพิวเตอร์, ระบบคอมพิวเตอร์ Stand Alone, ระบบคอมพิวเตอร์ Network, การเชื่อมต่ออินเทอร์เน็ต, โครงการ/กิจกรรมที่เกี่ยวข้องเพื่อสนับสนุน IT

**ข้อมูลไฟฟ้า** อยู่ในเขตบริการไฟฟ้าส่วนภูมิภาค/นครหลวง, การมีไฟฟ้าในโรงเรียน ขนาด มิเตอร์ จำนวนเฟสไฟฟ้าที่เฟส



ข้อมูลแหล่งน้ำ แหล่งน้ำที่โรงเรียนใช้, ระยะเวลาของการมีน้ำดื่ม น้ำใช้ไม่เพียงพอ  
ชั้นเรียนที่เปิดสอน ชั้นต่ำสุด ชั้นสูงสุด  
จำนวนห้องเรียนในแต่ละชั้น

- 3.2 ตรวจสอบจำนวนนักเรียนที่มีตัวตนอยู่ในโรงเรียน
- 3.3 เพิ่มข้อมูลนักเรียนที่เข้าใหม่ซึ่งยังไม่มีในฐานข้อมูลระบบ DMC และนักเรียนติด G
- 3.4 ย้ายเข้านักเรียนที่ย้ายมาจากโรงเรียนอื่น
- 3.5 ย้ายออก ออกกลางคัน จำหน่ายนักเรียน
- 3.6 จัดห้องเรียน/แก้ไขชั้นเรียน
- 3.7 เปลี่ยนชื่อ สกุลนักเรียน
- 3.8 อัปโหลดเอกสาร
- 3.9 ปรับปรุงข้อมูลทั่วไปของนักเรียน ดังนี้ รายการน้ำหนักส่วนสูง ความด้อยโอกาส ขาดแคลน การเดินทาง พักนอน ประเภทนักเรียน สายการเรียน (เฉพาะ ม.ปลาย) แก้ไขเลขประจำตัวนักเรียน ยกเว้น แก้ไขเลขประจำตัวประชาชนของนักเรียน ให้จัดทำแบบฟอร์มเอกสารขอแก้ไขเลขประจำตัวประชาชน ของนักเรียน พร้อมแนบสำเนาบัตรประจำตัวประชาชนของนักเรียน แล้วส่งอีเมลถึง [bopp.dmc@gmail.com](mailto:bopp.dmc@gmail.com) ให้สำนักงานคณะกรรมการการศึกษาขั้นพื้นฐานแก้ไข โดยสามารถดาวน์โหลดแบบฟอร์มได้ใน เมนู 2.7.9
- 3.10 บันทึกการสอบได้สอบตกของนักเรียนทุกระดับชั้น
- 3.11 บันทึกการสอบตก ซ้ำชั้นของนักเรียน ให้ระบุที่ไม่ผ่านการประเมิน (ยกเว้นระดับอนุบาล ไม่ต้องระบุ)
- 3.12 บันทึกการสอบได้ เรียนจบ สำหรับนักเรียนชั้น ป.6 ม.3 และ ม.6
- 3.13 ตรวจสอบข้อมูลรายการจำนวนนักเรียนแยกชั้นเพศ เจ้าหน้าที่ข้อมูลระดับโรงเรียนกดยืนยัน ข้อมูล ผู้อำนวยการโรงเรียนกดรับรองข้อมูล ณ วันที่ 30 เมษายน 2568 เวลา 08.30 น. - 16.30 น. (ระบบเปิดให้ยืนยันข้อมูลวันเดียวเท่านั้น)



การจัดเก็บข้อมูลนักเรียนรายบุคคล ภาคเรียนที่ 1/2567 และรอบที่ 2 ภาคเรียนที่ 2/2567

ระบบรองรับ browser

Google Chrome  หรือ Mozilla Firefox  หรือ Microsoft Edge 

ให้เข้าลิงค์ <https://portal.bopp-obec.info/obec67>

### ขั้นตอนการเข้าระบบ

1. สำหรับเจ้าหน้าที่ข้อมูลระดับโรงเรียนที่ลงทะเบียนแล้ว สามารถใช้ Username Password เดิมเข้าสู่ระบบ



ระบบจัดเก็บข้อมูลนักเรียนรายบุคคล (Data Management Center) ปีการศึกษา 2567 รอบที่ 1

หน้าแรก ข้อมูลสารสนเทศ/คู่มือ **เข้าระบบ** ลงทะเบียน



The screenshot shows the login interface for the Data Management Center. It features the logo of the Office of the Basic Education Commission at the top left. The title is 'ระบบจัดเก็บข้อมูลนักเรียนรายบุคคล (Data Management Center)'. Below the title, there are two input fields: 'ชื่อผู้ใช้งาน (Username)' and 'รหัสผ่าน'. The 'ชื่อผู้ใช้งาน' field has a red circle with the number '1' next to it. The 'รหัสผ่าน' field has a red circle with the number '2' next to it. Below the password field is a 'เข้าสู่ระบบ' button with a red circle and the number '3' next to it.

- 1) กรอกชื่อผู้ใช้งาน
- 2) กรอกรหัสผ่าน
- 3) กดเข้าสู่ระบบ

จะปรากฏชื่อผู้ใช้งาน และชื่อโรงเรียน



ระบบจัดเก็บข้อมูลนักเรียนรายบุคคล (Data Management Center) ปีการศึกษา 2567 รอบที่ 1

หน้าแรก โรงเรียน\* ปรับปรุงข้อมูล\* ข้อมูลสารสนเทศ/คู่มือ\* ออกจากระบบ

90030000 สพป.สงขลา เขต 3  
90030078 บ้านป่าไร่

ยังไม่มีบันทึกเพื่อตรวจสอบข้อมูล

นางณิษฐาณี SCHOOL\_MANAGER

2. กรณี "เจ้าหน้าที่ข้อมูลระดับโรงเรียน" หรือ "ผู้อำนวยการโรงเรียน" ที่ยังไม่ลงทะเบียน ให้เลือกลงทะเบียน

ระบบจัดเก็บข้อมูลนักเรียนรายบุคคล (Data Management Center) ปีการศึกษา 2567 รอบที่ 1

หน้าแรก ข้อมูลสารสนเทศ/คู่มือ\* เข้าสู่ระบบ ลงทะเบียน

จะปรากฏหน้าให้กรอกรายละเอียด

ระบบจัดเก็บข้อมูลนักเรียนรายบุคคล (Data Management Center) ปีการศึกษา รอบที่

หน้าแรก ข้อมูลสารสนเทศ/คู่มือ\* เข้าสู่ระบบ ลงทะเบียน

รายการลงทะเบียนใช้งานระบบ / ลงทะเบียนใช้งานใหม่

### ลงทะเบียนผู้ใช้งานใหม่

ชื่อผู้ใช้งาน (Username)\*

การตั้งชื่อผู้ใช้งาน (Username) ให้ใส่นามและชื่อประจำตัวประชาชนของตน

ชื่อ*	นามสกุล*
เลขประจำตัวประชาชน	โทรศัพท์มือถือ*
โทรศัพท์มือถือ*	เบอร์ที่ทำงาน*
อีเมล*	

กลุ่มผู้ใช้งาน\* -- กลุ่มผู้ใช้งาน --

เขตพื้นที่การศึกษา\* -- เขตพื้นที่การศึกษา --

โรงเรียน -- โรงเรียน --

รหัสผ่าน (ความยาวอย่างน้อย 8 ตัวอักษร)\*

การตั้งรหัสผ่านในระบบ

- มีความยาวอย่างน้อย 8
- มีตัวอักษร a ถึง z ทั้งตัวใหญ่และตัวเล็กปนกัน
- มีตัวเลข อย่างน้อย 1 ตัว โดนค่า 0 1 2 3 4 5 6 7 8 9
- มีเครื่องหมายพิเศษอย่างน้อย 1 ตัว เช่น ! @ # \$ % ^ & \* ( ) [ ] { } : ; ' " " "

ตัวอย่างเว็บสร้างรหัสผ่าน

Link 1

Link 2

ลงทะเบียน บันทึก

- ชื่อผู้ใช้งาน ให้กรอกเลขประจำตัวประชาชน 13 หลักของผู้ลงทะเบียน
- ชื่อ สกุล เลขประจำตัวประชาชน โทรศัพท์มือถือ (ที่สามารถติดต่อได้สะดวก) เบอร์ที่ทำงาน อีเมล (บังคับให้กรอกทุกรายการ)



3) กลุ่มผู้ใช้งาน

a) “ผู้อำนวยการโรงเรียน” ขอให้เลือก **SCHOOL\_DIRECTOR**

b) “เจ้าหน้าที่ข้อมูลระดับโรงเรียน” ขอให้เลือก **SCHOOL\_MANAGER**

กลุ่มผู้ใช้งาน*	-- กลุ่มผู้ใช้งาน --
เขตพื้นที่การศึกษา*	-- กลุ่มผู้ใช้งาน --
รหัสผ่าน (ความยาวอย่างน้อย 8 ตัว)	AREA_MANAGER SCHOOL_DIRECTOR SCHOOL_MANAGER

4) เลือกเขตพื้นที่การศึกษา

5) เลือกโรงเรียน

6) กำหนดรหัสผ่าน ความยาว 8 ตัวอักษร ยืนยันรหัสผ่านอีกครั้ง (กรอกเหมือนกัน 2 ช่อง)

หลักการตั้งรหัสผ่านในระบบ ดังนี้

- มีความยาวอย่างน้อย 8 ตัวอักษร

- มีตัวอักษร a ถึง z ทั้งตัวใหญ่และตัวเล็กปนกัน

- มีตัวเลข อย่างน้อย 1 ตัว ได้แก่ 0 1 2 3 4 5 6 7 8 9

- มีเครื่องหมายพิเศษอย่างน้อย 1 ตัว เช่น ! @ # \$ % ^ & \* ( ) [ ] { } ; : ' "

7) กดปุ่มลงทะเบียน

8) ติดต่อเจ้าหน้าที่ข้อมูลระดับเขตพื้นที่การศึกษาให้ตรวจสอบ และอนุมัติการลงทะเบียน

9) เมื่อได้รับอนุมัติจากเจ้าหน้าที่ข้อมูลระดับเขตพื้นที่การศึกษา ก็สามารถใช้ Username Password ที่กำหนดในการเข้าสู่ระบบ

ก่อนเข้าสู่ระบบ ขอให้เจ้าหน้าที่ข้อมูลระดับโรงเรียนดูประกาศแนวทางการดำเนินการแต่ละรอบอย่างละเอียด



ระบบจัดเก็บข้อมูลนักเรียนรายบุคคล  
(Data Management Center)

ชื่อผู้ใช้งาน (Username)

รหัสผ่าน

ประกาศ วันที่ 7 พฤษภาคม 2567

เปิดบัญชีใหม่ข้อมูลระบบ 10 มิ.ย. 2567 (12067)

- ข้อมูลของโรงเรียนที่เชื่อมโยงกับ สหกรณ์ส่งเสริมการศึกษาโรงเรียน ณ วันที่ 10 มิ.ย. 2567 เช่น
  - 2.7.1 อำเภอเจ้า
  - 2.7.2 เขตเมือง
  - 2.7.4 เขตเมืองเก่า
- ข้อมูลนักเรียนที่โอนศึกษาจากโรงเรียนต้นสังกัด
  - 2.7.5 อำเภอ
  - 2.7.6 ออกรายงาน จำนวน (ก่อนส่งข้อมูลไปยังระบบ)
- ข้อมูลนักเรียนที่โอนศึกษาจากโรงเรียนต้นสังกัดไปยังโรงเรียนต้นสังกัด (รายละเอียดภายในระบบ 2.7.9 สำนักส่งเสริม)
- 2.7.7 นักเรียนที่โอนศึกษาจากโรงเรียนต้นสังกัดไปยังโรงเรียนต้นสังกัด
- 2.7.8 นักเรียนที่โอนศึกษาจากโรงเรียนต้นสังกัดไปยังโรงเรียนต้นสังกัด
- สหกรณ์ส่งเสริมการศึกษาโรงเรียนต้นสังกัดโรงเรียนต้นสังกัด 10 มิ.ย. 2567 เวลา 16.30 น.

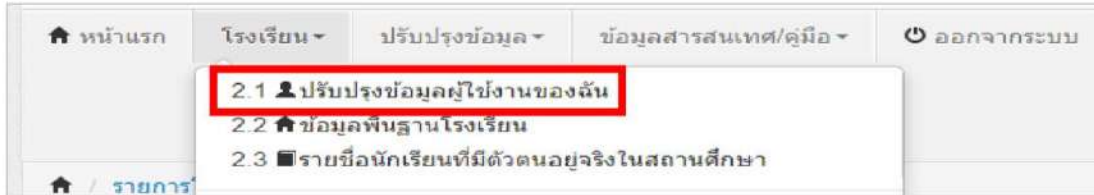
**ผู้ยืนยันจะสามารถกดได้ในวันที่ 10 มิ.ย. 2567 ตั้งแต่เวลา 8.00 น. และปิดระบบในวันเดียวกันเวลา 16.30 น.**





## เมนูข้อมูลโรงเรียน

### 2.1 ปรับปรุงข้อมูลผู้ใช้งานของฉัน (เจ้าหน้าที่ข้อมูลระดับโรงเรียน)



เป็นการปรับปรุง/แก้ไขข้อมูล หมายเลขโทรศัพท์มือถือ หมายเลขโทรศัพท์โรงเรียน และอีเมลของเจ้าหน้าที่ข้อมูลระดับโรงเรียนคนปัจจุบัน เพื่อให้สามารถติดต่อประสานงานได้สะดวกและรวดเร็วยิ่งขึ้น (ข้อห้าม ไม่ควรใช้ Username ของคนอื่น)

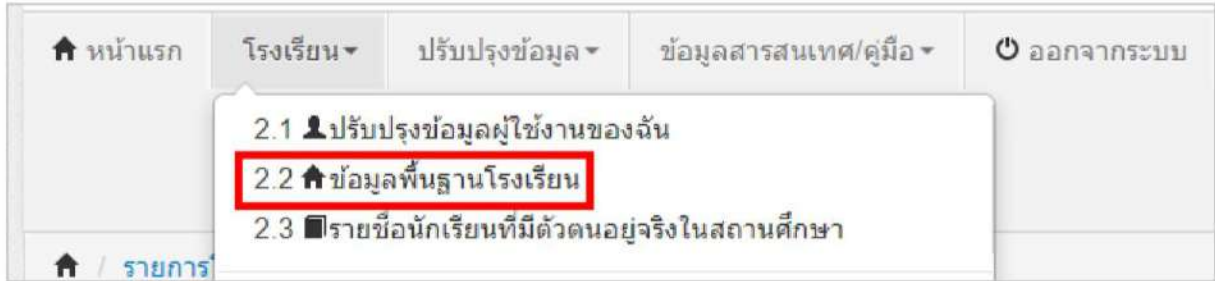
### ปรับปรุงข้อมูลผู้ใช้งาน

Username	demoschool2	นามสกุล*	demo
ชื่อ*	demo	ประเภทบัตร	0
เลขประจำตัว		หมายเลขโทรศัพท์ที่ทำงาน	028888888
หมายเลขโทรศัพท์มือถือ	0891111111		
อีเมล	bopp.dmc@gmail.com		
กลุ่มผู้ใช้งาน	SCHOOL_MANAGER		
เขตพื้นที่การศึกษา	43020000 - สพป.หนองคาย เขต 2	โรงเรียน	43020001 - บ้านกุดบง
รหัสผ่าน		ยืนยันรหัสผ่าน	
สถานะ*	<input checked="" type="radio"/> ใช้งาน <input type="radio"/> ยกเลิก		

ปรับปรุงล่าสุดโดยadmin เวลา18/3/2015, 9:27 น.



## 2.2 ข้อมูลพื้นฐานโรงเรียน



ปรับปรุงข้อมูลพื้นฐานโรงเรียนให้เป็นปัจจุบัน โดยมีการปรับปรุงข้อมูลดังต่อไปนี้

### 1) ปรับปรุงข้อมูลพื้นฐาน#1



- อัปโหลดภาพป้ายหน้าโรงเรียนให้เป็นปัจจุบันทุกปีการศึกษา เลือก Choose File เลือกภาพป้ายโรงเรียน นามสกุล .jpg ขนาดภาพไม่เกิน 15 MB



รหัสโรงเรียน	84010063	รหัสเขต(8 หลัก)*	84010000 - สพป.สุราษฎร์ธานี เขต 1
ชื่อ*	วัดท่าไทร(สัตถาญเคราะห์)	ชื่อ (อังกฤษ)*	Watthasai
รหัส(6 หลัก)	640064	รหัสกระทรวง(10 หลัก)	1084640064
สังกัด*	สพข. (เดิม)	สำนัก*	สำนักงานคณะกรรมการการศึกษาขั้นพื้นฐาน
กระทรวง*	กระทรวงศึกษาธิการ		
เขตเทศบาล*	เทศบาลตำบล		
เขตตรวจราชการ*	เขตตรวจราชการเขต 5		
ชื่อผู้อำนวยการ*	นางวณิชชา เดี่ยววาณิชย์		
วันก่อตั้ง ว/ด/ป/ปป ปีพุทธศักราช (ตัวอย่างเช่น ก่อตั้งวันที่ 10 มกราคม 2550 ให้ กรอก 10/01/2550)*	19/06/2497		
รหัสประจำบ้าน	8402003379	ที่อยู่	325
หมู่ (ถ้าไม่มีใส่ 0)	2	ถนน (ถ้าไม่มีใส่ -)	สุราษฎร์- นครศรี
จังหวัด*	สุราษฎร์ธานี	อำเภอ*	กาญจนดิษฐ์
ตำบล*	ท่าทองใหม่	รหัสไปรษณีย์*	84290
หมายเลขโทรศัพท์ 1	077227082	หมายเลขโทรศัพท์ 2	077227082
หมายเลขโทรสาร 1	077227081	หมายเลขโทรสาร 2	077227081
อีเมล	84010063@surat1.go.th	เว็บไซต์	www.tsk.ac.th
ที่ดิน*	ที่ราชพัสดุ	ที่ตั้งบริเวณวัด*	วัดจัดกิจกรรมการสอนพระศาสนาในวัด
ที่ตั้งทางภูมิศาสตร์*	ที่ราบ		
ละติจูด/ลองจิจูด*	9.1483539 / 99.3916621		

- ปรับปรุงข้อมูลโรงเรียนให้สมบูรณ์ เช่น ชื่อโรงเรียน ภาษาไทย – อังกฤษ, สังกัด, กระทรวง, สำนัก, เขตเทศบาล, เขตตรวจราชการ, ชื่อผู้อำนวยการโรงเรียน, วันเดือนปีก่อตั้งโรงเรียน, รหัสประจำบ้าน, ที่อยู่ของโรงเรียน, หมายเลขโทรศัพท์ หมายเลขโทรสาร, อีเมล, เว็บไซต์, ที่ดิน, ที่ตั้งบริเวณวัด

## 2) ปรับปรุงข้อมูลพื้นฐาน#2 ปรับปรุงข้อมูล 4 ส่วน ดังนี้

ส่วนที่ 1 เป็นโรงเรียนสาขาของ (ระบุชื่อโรงเรียนหลัก) กรณีเป็นโรงเรียนสาขาหรือห้องเรียนของโรงเรียนใดให้ระบุโรงเรียนหลัก

ส่วนที่ 2 ถ้าเป็นโรงเรียนมาเรียนรวม ให้ระบุระดับชั้นที่มาเรียนรวม จำนวนเรียน ชาย หญิง ก็คน ระบุชื่อโรงเรียนหลัก หากเป็นโรงเรียนที่อยู่ในโครงการพักนอนประจำ ให้ทำเครื่องหมาย

ส่วนที่ 3 เป็นโรงเรียนในโครงการพระราชดำริ ให้ทำเครื่องหมาย  (เลือกได้มากกว่า 1 ข้อ)

ส่วนที่ 4 ประเภทและลักษณะโครงการของโรงเรียน, โครงการที่โรงเรียนเข้าร่วม ทำเครื่องหมาย  (เลือกได้มากกว่า 1 ข้อ)



🏠 / รายการโรงเรียน / 47032002

### ปรับปรุงข้อมูลพื้นฐานโรงเรียน

ข้อมูลพื้นฐาน #1    เป็นโรงเรียนสาขาของ -- เป็นโรงเรียนสาขาของ --    เป็นโรงเรียนสาขาของโรงเรียนของ -- เป็นโรงเรียนสาขาของโรงเรียนของ --

**ข้อมูลพื้นฐาน #2**

ข้อมูลพื้นฐาน #3

ข้อมูลคอมพิวเตอร์

ข้อมูลไฟฟ้า

ข้อมูลหลังน้ำ

ชั้นเรียนที่เปิดสอน

จำนวนห้องในแต่ละชั้น

ถ้าเป็นโรงเรียนมาตรฐาน ระดับชั้นที่นักเรียนรวมคือ

ชั้น	จำนวนนักเรียน		ชื่อโรงเรียนหลัก
	ชาย	หญิง	

เป็นโรงเรียนที่ดูแลและรับ   
ศิษย์จบพื้นที่ตลอด   
ทางการศึกษา

เป็นโรงเรียนที่อยู่ใน   
โครงการพัฒนาประจำ

เป็นโรงเรียนในโครงการพระราชดำริ (เลือกได้มากกว่า 1 ข้อ)

- ไม่อยู่ในโครงการ
- โครงการราชประชานุเคราะห์
- โครงการพระราชดำริของสมเด็จพระเทพรัตนราชสุดาฯ
- โครงการพระราชดำริด้วยรักและห่วงใย
- โรงเรียนที่ตั้งอยู่ในศูนย์การศึกษาการพัฒนาเมืองมาจากพระราชดำริ
- โครงการพระราชดำริบ้านเล็กในป่าใหญ่
- โครงการพระราชดำริเจ้าฟ้าหญิงจุฬาภรณวลัยลักษณ์
- โครงการเทคโนโลยีพระราชมิ่ง
- โครงการโรงเรียนมูลนิธิชัยพัฒนา
- โครงการโรงเรียนเพื่อหลวง
- โครงการอื่นๆ
- โครงการอนุรักษ์พันธุกรรมพืช

ประเภทและลักษณะโครงการของโรงเรียน,โครงการที่โรงเรียนเข้าร่วม (เลือกได้มากกว่า 1 ข้อ)

- เป็นโรงเรียนที่อนุญาตให้หน่วยงานทางการศึกษาใช้เป็นสถานที่ตั้งสำนักงาน / เปิดทำการสอน
- เป็นโรงเรียนที่อนุญาตให้ กศน. ใช้เป็นสถานที่ตั้งสำนักงาน / เปิดทำการสอน
- เป็นโรงเรียนที่อนุญาตให้องค์กรปกครองส่วนท้องถิ่นใช้เป็นสถานที่ตั้งสำนักงาน
- เป็นโรงเรียนที่อนุญาตให้องค์กรปกครองส่วนท้องถิ่นใช้จัดการเรียนการสอนขนาด 3 ชั้น
- เป็นโรงเรียนสาขาของโรงเรียน
- เป็นโรงเรียนสาขาของโรงเรียนของโรงเรียน





3) ข้อมูลพื้นฐาน#3 เป็นการปรับปรุงข้อมูลดังต่อไปนี้

- ข้อมูลเขตบริการของโรงเรียน
- ระยะทางจากโรงเรียนถึงหน่วยงานที่เกี่ยวข้องในเขตพื้นที่การศึกษาเดียวกัน
- ที่ดินของโรงเรียน
- ปัญหาสภาพแวดล้อมของโรงเรียนและอาคารเรียน

ข้อมูลพื้นฐาน #2

ข้อมูลพื้นฐาน #3

ข้อมูลคอมพิวเตอร์

ข้อมูลไฟฟ้า

ข้อมูลแหล่งน้ำ

ชั้นเรียนที่เปิดสอน

จำนวนห้องในแต่ละชั้น

**หมายเหตุ**  
ชื่อหมู่บ้าน, หมู่ ถ้าไม่มีให้ใส่ - , จังหวัด ต้องเลือก, อำเภอ ตำบล ถ้ามีให้เลือกด้วย  
ถ้าโรงเรียนไม่มีเขตบริการให้ใส่ หมู่บ้านเป็น - หมู่เป็น - และเลือกแค่จังหวัดที่โรงเรียนอยู่ เฉพาะแถวแรกแถวเดียวเท่านั้น

ชื่อหมู่บ้าน	หมู่	จังหวัด	อำเภอ	ตำบล	ติดต่อกับรอยต่อเข็มนาฬิกา (เลือกถ้าติด)
-	-	สกลนคร	คำดง	คำดง	<input checked="" type="checkbox"/>
-	-	สกลนคร	คำดง	นาดี	<input checked="" type="checkbox"/>
-	-	สกลนคร	คำดง	หนองบัวส้ม	<input checked="" type="checkbox"/>
		---	---	---	<input type="checkbox"/>
		---	---	---	<input type="checkbox"/>
		---	---	---	<input type="checkbox"/>
		---	---	---	<input type="checkbox"/>
		---	---	---	<input type="checkbox"/>
		---	---	---	<input type="checkbox"/>

**ระยะทางจากโรงเรียนถึงหน่วยงานที่เกี่ยวข้องในเขตพื้นที่การศึกษาเดียวกัน**

หน่วยงาน	ชื่อ	สังกัด	ระยะทางจำแนกตามสภาพถนนทางสัญจร (กิโลเมตร)	
			คอนกรีต/ลาดยาง (ไม่มีใส่ 0)	ลูกรัง (ไม่มีใส่ 0)
โรงเรียนที่เปิดสอนระดับประถมศึกษาที่ใกล้ที่สุด	โรงเรียนบ้านคำดง	สพป.สกลนคร เขต 3	2.0	0.0
โรงเรียนที่เปิดสอนระดับมัธยมศึกษาที่ใกล้ที่สุด	โรงเรียนศึกษาประชาบาลคำดง	สพม.เขต 23	17.0	
องค์กรปกครองส่วนท้องถิ่น	สำนักงานเทศบาลตำบลคำดง		2.0	0.0
เขต/อำเภอ/กิ่งอำเภอ				

**ที่ดินของโรงเรียน (ต้องมีอย่างน้อย 1 แปลงเป็นที่ดินหลักของโรงเรียน)**

ลำดับ	แปลงที่	ขนาดพื้นที่ (ต้องมีข้อมูลอย่างน้อย 1 ไร่ขอ) ไม่สามารถใส่ว่ามีไร่ 0 , งาน 0 , ตร. 0			กรรมสิทธิ์การถือครอง
		ไร่ (ไม่มีใส่ 0)	งาน (ไม่มีใส่ 0)	ตารางวา	
1	1	47	1	28.0	ที่ดินได้รับบริจาคหรือให้ใช้
2					---
3					---

**ปัญหาสภาพแวดล้อมของโรงเรียนและอาคารเรียน (ถ้ามี เลือกได้มากกว่า 1 อย่าง)**

ปัญหา	แหล่งที่มา				
	โรงงาน/สารเคมี	เคมีการเกษตร	ขยะ/สิ่งปฏิกูล	การจราจร	สาเหตุอื่นๆ (โปรดระบุสาเหตุ)
เสียง	<input type="checkbox"/>	<input type="checkbox"/>	<input type="checkbox"/>	<input type="checkbox"/>	
อากาศ	<input type="checkbox"/>	<input type="checkbox"/>	<input type="checkbox"/>	<input type="checkbox"/>	
น้ำ	<input type="checkbox"/>	<input type="checkbox"/>	<input type="checkbox"/>	<input type="checkbox"/>	





4) ข้อมูลคอมพิวเตอร์ ปรับปรุงข้อมูลห้องปฏิบัติการ, จำนวนคอมพิวเตอร์ตั้งโต๊ะ, เครื่องคอมพิวเตอร์ชนิดพกพา, เครื่องแท็บเล็ต, การพัฒนาบุคลากรด้านคอมพิวเตอร์, คอมพิวเตอร์ Stand Alone, ระบบคอมพิวเตอร์ Network, อินเทอร์เน็ต, โครงการ/กิจกรรมที่สนับสนุนด้าน IT

### ปรับปรุงข้อมูลพื้นฐานโรงเรียน

ข้อมูลพื้นฐาน #1

ข้อมูลพื้นฐาน #2

ข้อมูลพื้นฐาน #3

**ข้อมูลคอมพิวเตอร์**

ข้อมูลไฟฟ้า

ข้อมูลแหล่งน้ำ

ชั้นเรียนที่เปิดสอน

จำนวนห้องในแต่ละชั้น

**ห้องปฏิบัติการ**

เลือกคำมี	ชนิด	จำนวนห้อง	จำนวนที่นั่ง
<input type="checkbox"/>	ห้องปฏิบัติการทางภาษา		
<input checked="" type="checkbox"/>	ห้องเรียนคอมพิวเตอร์	3	60
<input checked="" type="checkbox"/>	ห้องวิทยาศาสตร์	3	40

**โรงเรียนมีเครื่องคอมพิวเตอร์**

เลือกคำมี	ชนิด	จำนวนทั้งหมด	ได้รับจากเงินงบประมาณกี่เครื่อง	รับการบริจาค / เอกชนกี่เครื่อง	ใช้เพื่อการบริหารจัดการ		ใช้ในการจัดการเรียนการสอน	
					ทั้งหมด	ที่ใช้งานได้	ทั้งหมด	ที่ใช้งานได้
<input type="checkbox"/>	เครื่องคอมพิวเตอร์ชนิดตั้งโต๊ะ							
<input type="checkbox"/>	เครื่องคอมพิวเตอร์ชนิดพกพา (Notebook, Netbook )							
<input type="checkbox"/>	เครื่องแท็บเล็ต (Tablet)							

**การพัฒนาบุคลากรด้านคอมพิวเตอร์ (โครงการที่ส่งเจ้าหน้าที่ไปอบรม)**

เลือกคำมี	ชนิด	จำนวนคนที่เคยไปอบรม
<input type="checkbox"/>	คอมพิวเตอร์เบื้องต้น	
<input type="checkbox"/>	การใช้อินเทอร์เน็ตเบื้องต้น	
<input type="checkbox"/>	การจัดทำ Web Site	
<input type="checkbox"/>	การใช้โปรแกรม Graphic ต่างๆ	
<input checked="" type="checkbox"/>	การคัดเลือกการสอนด้วยคอมพิวเตอร์	10
<input checked="" type="checkbox"/>	การดูแลระบบเครือข่าย (Administrator)	2
<input type="checkbox"/>	การซ่อมบำรุงคอมพิวเตอร์	
<input checked="" type="checkbox"/>	การสร้างระบบ E-Learning	5
<input type="checkbox"/>	การเขียนโปรแกรมต่างๆ	
<input checked="" type="checkbox"/>	อื่นๆ	10

จำนวนเครื่องระบบคอมพิวเตอร์ Stand alone\*

จำนวนเครื่องระบบคอมพิวเตอร์ Network\*

การเชื่อมต่ออินเทอร์เน็ต (เลือกได้มากกว่า 1 ข้อ)

โครงการ/กิจกรรมที่เกี่ยวข้องเพื่อสนับสนุนด้าน IT (เลือกได้มากกว่า 1)

5) ข้อมูลไฟฟ้า อยู่ในเขตบริการไฟฟ้าส่วนภูมิภาค/นครหลวง, โรงเรียนมีไฟฟ้าใช้หรือไม่, แหล่งไฟฟ้า, ขนาดหม้อแปลง, มิเตอร์ไฟฟ้า, เฟสไฟฟ้าจำนวนกี่เฟส, การใช้ไฟฟ้าในโรงเรียน



### ปรับปรุงข้อมูลพื้นฐานโรงเรียน

ข้อมูลพื้นฐาน #1 อยู่ใต้อาคารไฟฟ้าส่วน อิมภาค/นครหลวง?  อยู่  ไม่อยู่ โรงเรียนมีไฟฟ้าใช้หรือไม่?  มี  ไม่มี

ข้อมูลพื้นฐาน #2 การมีไฟฟ้าในโรงเรียน (ถ้ามีไฟฟ้าใช้)  
- ขนาดมิเตอร์ไฟฟ้าที่มิวงเส้นข้างหลัง เช่น 15(45) คือมิเตอร์ขนาด 15 AMP (รับโหลดได้สูงสุด 45 AMP) โหลดแค่ 15 ในช่อง AMP เท่านั้น

ข้อมูลพื้นฐาน #3

ข้อมูลคอมพิวเตอร์

**ข้อมูลไฟฟ้า**

ข้อมูลแหล่งน้ำ

ชั้นเรียนที่เปิดสอน

จำนวนห้องในแต่ละชั้น

เลือกถ้า มี	แหล่งไฟฟ้า	ขนาดหม้อแปลง (KVA) (ใส่ตัวเลข)	มิเตอร์ไฟฟ้า (AMP) (ใส่ตัวเลข)	ประเภทเฟสไฟฟ้าจำนวนกี่เฟส (ใส่ตัวเลข,ถ้ายังไม่ทราบใส่ 1)
<input checked="" type="checkbox"/>	การไฟฟ้า		100.0	3
<input type="checkbox"/>	ต่อพ่วงจากชุมชน			
<input type="checkbox"/>	เครื่องกำเนิดไฟฟ้า			
<input type="checkbox"/>	โซลาร์เซลล์			

การใช้ไฟฟ้าในโรงเรียน

อาคาร	จำนวนอาคารทั้งหมด	หลัง	
		ห้อง	หลัง
อาคารเรียน	5	12	1
อาคารประกอบ	3		

6) ข้อมูลแหล่งน้ำ ระบุแหล่งน้ำที่ใช้ เดือนที่มีน้ำดื่ม น้ำใช้ไม่เพียงพอ

รายการโรงเรียน / 84010063

### ปรับปรุงข้อมูลพื้นฐานโรงเรียน

ข้อมูลพื้นฐาน #1 แหล่งน้ำที่รับใช้"

ข้อมูลพื้นฐาน #2 ระยะเวลาของการมีน้ำดื่ม นำไปใช้ไม่เพียงพอ  ไม่ดื่ม/เดือนที่มีน้ำดื่ม

ข้อมูลพื้นฐาน #3

ข้อมูลคอมพิวเตอร์

**ข้อมูลไฟฟ้า**

**ข้อมูลแหล่งน้ำ**

ชั้นเรียนที่เปิดสอน

จำนวนห้องในแต่ละชั้น

ประเภท	ม.ค.	ก.พ.	มี.ค.	เม.ย.	พ.ค.	มิ.ย.	ก.ค.	ส.ค.	ก.ย.	ต.ค.	พ.ย.	ธ.ค.
น้ำดื่ม	<input type="checkbox"/>	<input type="checkbox"/>	<input type="checkbox"/>	<input type="checkbox"/>	<input type="checkbox"/>	<input type="checkbox"/>	<input type="checkbox"/>	<input type="checkbox"/>	<input type="checkbox"/>	<input type="checkbox"/>	<input type="checkbox"/>	<input type="checkbox"/>
น้ำใช้	<input type="checkbox"/>	<input type="checkbox"/>	<input type="checkbox"/>	<input type="checkbox"/>	<input type="checkbox"/>	<input type="checkbox"/>	<input type="checkbox"/>	<input type="checkbox"/>	<input type="checkbox"/>	<input type="checkbox"/>	<input type="checkbox"/>	<input type="checkbox"/>

ทำเครื่องหมาย  ลงในช่อง  เพื่อเลือกว่า ช่วงเดือนไหน โรงเรียน มีน้ำดื่ม/น้ำใช้ไม่เพียงพอ

7) ชั้นเรียนที่เปิดสอน ระบุระดับชั้นที่โรงเรียนเปิดสอนต่ำสุด และระดับชั้นที่เปิดสอนสูงสุด

### ปรับปรุงข้อมูลพื้นฐานโรงเรียน

ข้อมูลพื้นฐาน #1 ชั้นเรียนที่เปิดสอนต่ำสุด\*   ชั้นเรียนที่เปิดสอนสูงสุด\*

ข้อมูลพื้นฐาน #2

ข้อมูลพื้นฐาน #3

ข้อมูลคอมพิวเตอร์

ข้อมูลไฟฟ้า

**ข้อมูลแหล่งน้ำ**

**ชั้นเรียนที่เปิดสอน**

จำนวนห้องในแต่ละชั้น



8) จำนวนห้องในแต่ละระดับชั้น ต้องปรับปรุง หรือบันทึกจำนวนห้องเรียนในแต่ละระดับชั้น

### ปรับปรุงข้อมูลพื้นฐานโรงเรียน

ข้อมูลพื้นฐาน #1

ข้อมูลพื้นฐาน #2

ข้อมูลพื้นฐาน #3

ข้อมูลคอมพิวเตอร์

ข้อมูลไฟฟ้า

ข้อมูลแหล่งน้ำ

ชั้นเรียนที่เปิดสอน

จำนวนห้องในแต่ละชั้น

#### จำนวนห้องในแต่ละชั้น

อนุบาล 1(ชื่อเดิม อนุบาล 3 ขวบ)*	0	มัธยมศึกษา 1*	3
อนุบาล 2(ชื่อเดิม อนุบาล 1)*	2	มัธยมศึกษา 2*	3
อนุบาล 3(ชื่อเดิม อนุบาล 2)*	3	มัธยมศึกษา 3*	2
ประถมศึกษา 1*	3	มัธยมศึกษา 4*	0
ประถมศึกษา 2*	3	มัธยมศึกษา 5*	0
ประถมศึกษา 3*	4	มัธยมศึกษา 6*	0
ประถมศึกษา 4*	3	ปวช. 1*	0
ประถมศึกษา 5*	3	ปวช. 2*	0
ประถมศึกษา 6*	3	ปวช. 3*	0

บันทึก

ยกเลิก

## 2.3 รายชื่อนักเรียนที่มีตัวตนอยู่จริงในสถานศึกษา

เมนูสำหรับค้นหาข้อมูลนักเรียนที่มีตัวตนจริงในสถานศึกษา สามารถค้นหาข้อมูลได้ โดยระบุเลขประจำตัวนักเรียน หรือเลขประจำตัวประชาชน หรือชื่อ สกุล เป็นต้น

ตัวอย่างการค้นหา โดยระบุชั้นเรียน

### รายชื่อนักเรียนที่มีตัวตนอยู่จริงในสถานศึกษา

90030000 - สทป.สงขลา เขต 3

90030078 - บ้านป่าเร็ด

รหัสโรงเรียน	90030078	เลขประจำตัวนักเรียน	
เลขประจำตัวประชาชน		ชนิดบัตร	-- ชนิดบัตร --
ปีการศึกษา	2566	ห้อง	
ชั้น	ประถมศึกษาปีที่ 2 <span style="color: green;">1</span>	นามสกุล	
ชื่อ		นามสกุลบิดา	
ชื่อบิดา		นามสกุลมารดา	
ชื่อมารดา		นามสกุลผู้ปกครอง	
ชื่อผู้ปกครอง		ความคืบโลกาส	None selected
การพักนอนของนักเรียน	-- การพักนอนของนักเรียน --		

ขาดแคลนแบบเรียน

ขาดแคลนอาหารกลางวัน

ขาดแคลนเครื่องเขียน

ขาดแคลนเครื่องแบบ

ค้นหา

2



ลำดับ	รหัสโรงเรียน	ปีการศึกษา	ชั้น	ห้อง	เลขประจำตัวประชาชน	เลขประจำตัวนักเรียน	เพศ	คำนำหน้าชื่อ	ชื่อ	ชื่อกลาง	นามสกุล	ความคืบหน้าโอกาส	ดำเนินการ
<input type="checkbox"/>	1	90030078 - บ้านป่าเร็ด	2566	ป.2	1								
<input type="checkbox"/>	2	90030078 - บ้านป่าเร็ด	2566	ป.2	2								
<input type="checkbox"/>	3	90030078 - บ้านป่าเร็ด	2566	ป.2	1								
<input type="checkbox"/>	4	90030078 - บ้านป่าเร็ด	2566	ป.2	1								
<input type="checkbox"/>	5	90030078 - บ้านป่าเร็ด	2566	ป.2	1								
<input type="checkbox"/>	6	90030078 - บ้านป่าเร็ด	2566	ป.2	2								
<input type="checkbox"/>	7	90030078 - บ้านป่าเร็ด	2566	ป.2	2								
<input type="checkbox"/>	8	90030078 - บ้านป่าเร็ด	2566	ป.2	1								
<input type="checkbox"/>	9	90030078 - บ้านป่าเร็ด	2566	ป.2	1								
<input type="checkbox"/>	10	90030078 - บ้านป่าเร็ด	2566	ป.2	2								
<input type="checkbox"/>	11	90030078 - บ้านป่าเร็ด	2566	ป.2	1								
<input type="checkbox"/>	12	90030078 - บ้านป่าเร็ด	2566	ป.2	1								

3 จะปรากฏรายชื่อนักเรียนที่ค้นหา

เจ้าหน้าที่ข้อมูลโรงเรียนสามารถเข้าไปดูและแก้ไขข้อมูลได้

4

### ข้อมูลนักเรียน

- ข้อมูลเบื้องต้น
- ที่อยู่
- รายละเอียดนักเรียน
- สุขภาพ
- ครอบครัว

#### ข้อมูลเบื้องต้น

สามารถปรับปรุงข้อมูลนักเรียนได้ โดยปรับปรุงข้อมูลแล้วกดบันทึก

90030000 - สทพ.สงขลา เขต 3  
90030078 - บ้านป่าเร็ด

ปีการศึกษา	2566	วันที่เข้าเรียน วว/ตต/ปปปป ปีพุทธศักราช (วันที่ 10 มกราคม 2550 ไท่กรอก 10/01/2550)	30/05/2562
รหัสโรงเรียน	90030078	เลขประจำตัวนักเรียน	
ชั้น	ประถมศึกษาปีที่ 2	ห้อง	1
เลขประจำตัวประชาชน		ชนิดบัตร	บัตรประชาชน
สายการเรียน (เลือกเฉพาะมัธยมปลาย)	-- สายการเรียน (เลือกเฉพาะมัธยมปลาย)	ประเภทนักเรียน	นร ปกติ
คำนำหน้าชื่อ	เด็กหญิง	เพศ	หญิง
ชื่อ		นามสกุล	
ชื่อกลาง		นามสกุล (อังกฤษ)	Mahamah
ชื่อ (อังกฤษ)	Dearya	จังหวัดที่เกิด	สงขลา
ชื่อกลาง (อังกฤษ)			
วันเกิด วว/ตต/ปปปป ปีพุทธศักราช (วันที่ 10 มกราคม 2550 ไท่กรอก 10/01/2550)	01/02/2559		






## 2.4 รายชื่อนักเรียนที่ทำรอดำเนินการในปีการศึกษาที่แล้ว










สามารถค้นหารายชื่อนักเรียนที่ทำรอดำเนินการไว้เมื่อปีการศึกษา 2566

- 1) เลือกรายชื่อ 2.4 รายชื่อนักเรียนที่ทำรอดำเนินการในปีการศึกษาที่แล้ว
- 2) กดค้นหา
- 3) ระบบจะแสดงข้อมูลนักเรียนที่ทำรอดำเนินการไว้เมื่อปีการศึกษา 2566

 ระบบจัดเก็บข้อมูลนักเรียนรายบุคคล (Data Management Center) ปีการศึกษา 2567 รอบที่ 1

หน้าแรก | โรงเรียน - | ปรับปรุงข้อมูล - | ข้อมูลสารสนเทศ/คู่มือ - | ออกจากระบบ

**ยังไปยืนยัน  
กดเพื่อตรวจสอบข้อมูล**

2.1  ปรับปรุงข้อมูลผู้ใช้งานของฉัน  
 2.2  ข้อมูลพื้นฐานโรงเรียน  
 2.3  รายชื่อนักเรียนที่มีตัวตนอยู่ในสถานศึกษา  
**2.4  รายชื่อนักเรียนที่ทำรอดำเนินการในปีการศึกษาที่แล้ว** 1  
 2.6  นักเรียนที่ทำรอดำเนินการในปีการศึกษาที่แล้ว  
 2.6.1  ย้ายออก (นร.ที่ทำแขวนลอย, รอดำเนินการไว้)  
 2.6.2  เลื่อนชั้น/จบการเรียนต่อที่สถานศึกษาเดิม  
 2.6.3  ข้างชั้น  
 2.6.4  จบการศึกษาเรียนต่อที่สถานศึกษาอื่น

รายชื่อนักเรียน  
90030000  
90030092  
รหัสโรงเรียน

ปีการศึกษาที่แล้ว

เลขประจำตัวนักเรียน

### รายชื่อนักเรียนที่ทำรอดำเนินการในปีการศึกษาที่แล้ว

90030000 - สหป.สงขลา เขต 3

90030092 - บ้านกระวาน

รหัสโรงเรียน: 90030092 | เลขประจำตัวนักเรียน:

เลขประจำตัวประชาชน:  | ชนิดบัตร: -- ชนิดบัตร --

ปีการศึกษา: 2566

ชั้น: -- ชั้น -- | ห้อง:

ชื่อ:  | นามสกุล:

ชื่อบิดา:  | นามสกุลบิดา:

ชื่อมารดา:  | นามสกุลมารดา:

ชื่อผู้ปกครอง:  | นามสกุลผู้ปกครอง:

การพักผ่อนของนักเรียน: -- การพักผ่อนของนักเรียน -- | ความต้อยโอกาส: None selected

ขาดแคลนแบบเรียน     ขาดแคลนอาหารกลางวัน     ขาดแคลนเครื่องเขียน     ขาดแคลนเครื่องแบบ

ค้นหา 2

ลำดับ	รหัสโรงเรียน	ปีการศึกษา	ชั้น	ห้อง	เลขประจำตัวประชาชน	เลขประจำตัวนักเรียน	เพศ	ตำแหน่ง	ชื่อ	ชื่อกลาง	นามสกุล	ความต้อยโอกาส	ดำเนินการ
<input type="checkbox"/> 1			ม.3	1		1647	M	นาย					
<input type="checkbox"/> 2			ม.3	1		1661	M	นาย				3	
<input type="checkbox"/> 3			ม.3	1		1662	M	นาย					





## 2.6 นักเรียนที่ทำรอดำเนินการในปีการศึกษาที่แล้ว

### 2.6.1 ย้ายออก (นักเรียนที่ทำแวนลอย, รอดำเนินการไว้)

เมนูนี้ใช้กรณี ย้ายออกนักเรียนที่ทำรอดำเนินการ/แวนลอยไว้ในปีการศึกษาที่แล้ว

#### \* รายการนร.แวนลอยที่ทำย้ายออก

47032002 - คำตากล้าราชประชาสงเคราะห์

รหัสโรงเรียน	47032002	เลขประจำตัวนักเรียน	
เลขประจำตัวประชาชน		ประเภทบัตร	-- ประเภทบัตร --
ปีการศึกษา	2562	ห้อง	
ชั้น	-- ชั้น --	นามสกุล	
ชื่อ			

ค้นหา

+ ย้ายออกนักเรียนแวนลอย

1

ลำดับ  ชั้น  ห้อง  เลขประจำตัวประชาชน  เลขประจำตัวนักเรียน  คำชื่อนำชื่อ  ชื่อ  นามสกุล  โรงเรียนใหม่  ชั้นใหม่  ห้องใหม่  วันที่ย้ายออก

ไม่พบรายการ

#### + ย้ายออกนร.แวนลอย

47032002 - คำตากล้าราชประชาสงเคราะห์

รหัสโรงเรียน	47032002	เลขประจำตัวนักเรียน	
เลขประจำตัวประชาชน		ประเภทบัตร	-- ประเภทบัตร --
ปีการศึกษา	2562	ห้อง	
ชั้น	มัธยมศึกษาปีที่ 2	นามสกุล	
ชื่อ			

ค้นหา

3

ค้นหา

5

วันที่ย้ายออก*	ลำดับ	ชั้น	ห้อง	เลขประจำตัวนักเรียน	คำชื่อนำชื่อ	ชื่อ	นามสกุล
09/07/2563	<input checked="" type="checkbox"/>	ม.2	1		ค.ช.		
	<input checked="" type="checkbox"/>	ม.2	1		ค.ช.		
	<input type="checkbox"/>	3	ม.2	1	ค.ช.		

4

1. เลือก + ย้ายออกนักเรียนแวนลอย
2. ระบุข้อมูลลงในช่องที่ต้องการค้นหา เช่น เลขประจำตัวประชาชนของนักเรียน เลขประจำตัวนักเรียน ระดับชั้นเรียน อย่างไม่อย่างหนึ่ง
3. กดค้นหา
4. เลือกนักเรียนที่ต้องการย้ายออก
5. กดบันทึก



## 2.6.2 รายการนักเรียนที่เลื่อนชั้น/จบการศึกษา และเรียนต่อสถานศึกษาเดิม

เมนูนี้ใช้กรณีนักเรียนที่ไม่จบการศึกษาในปีการศึกษาที่ผ่านมา และได้ทำรอดำเนินการ/แขวนลอยไว้ เมื่อต้องการทำเลื่อนชั้นหรือจบการศึกษา ดำเนินการโดยการเลือก **+ เลื่อนชั้น/จบการเรียนต่อที่สถานศึกษาเดิม**

**† รายการนร.ที่เลื่อนชั้น/จบการเรียนต่อที่สถานศึกษาเดิม**  
00101723 - สทม.เขต 23 (สกลนคร)  
47032002 - ค่ายตากลาวาฯประชาสงเคราะห์

รหัสโรงเรียน: 47032002    เลขประจำตัวนักเรียน:

เลขประจำตัวประชาชน:     ชนิดบัตร: -- ชนิดบัตร --

ปีการศึกษา: 2562    ห้อง:

ชั้น: -- ชั้น --    นามสกุล:

ชื่อ:

**Q ค้นหา**

**+ เลื่อนชั้น/จบการเรียนต่อที่สถานศึกษาเดิม**

ลำดับ     ชั้น     ห้อง     เลขประจำตัวประชาชน     เลขประจำตัวนักเรียน     สาขาหนังสือ     ชื่อ     นามสกุล     ชั้นใหม่     ห้องใหม่     วันที่เลื่อนชั้น

จะปรากฏรายชื่อนักเรียนที่แขวนลอย/รอดำเนินการ ให้ดำเนินการ

1. เลือกนักเรียนที่ต้องการเลื่อนชั้น
2. ระบุชั้น/ห้อง ที่ต้องการเลื่อน
3. บันทึก

## † เพิ่มรายการนร.ที่เลื่อนชั้น/จบการเรียนต่อที่สถานศึกษาเดิม

47032002 - ค่ายตากลาวาฯประชาสงเคราะห์

รหัสโรงเรียน: 47032002    เลขประจำตัวนักเรียน:

เลขประจำตัวประชาชน:     ชนิดบัตร: -- ชนิดบัตร --

ปีการศึกษา: 2562    ห้อง:

ชั้น: มัธยมศึกษาปีที่ 2    นามสกุล:

ชื่อ:

**Q ค้นหา**

วันที่เลื่อนชั้น\* 09/07/2563    **3** บันทึก    สถานเลขห้องใหม่ทั้งหน้า

<input type="checkbox"/>	ลำดับ	ชั้น	ห้อง	เลขประจำตัวนักเรียน	เลขประจำตัวประชาชน	นามสกุล	ชั้นใหม่	ห้องใหม่
<input checked="" type="checkbox"/>	1	ม.2	1	08912	ค.ช.	จักรพันธ์ ทุมคารักษ์	มัธยมศึกษาปีที่ 3	1
<input type="checkbox"/>	2	ม.2	1	08913	ค.ช.	เจษฎา หล้าหิน	มัธยมศึกษาปีที่ 3	1
<input checked="" type="checkbox"/>	3	ม.2	1	08919	ค.ช.	ธวัชชัย ทองดี	มัธยมศึกษาปีที่ 3	1

**1**    **2**



### 2.6.3 ข้ำขึ้น

เมนูนี้ใช้สำหรับเพิ่มนักเรียนข้ำขึ้น ที่รอดำเนินการ/แขวนลอยไว้ในรอบปีการศึกษาที่แล้ว

#### + เพิ่มนร.ที่ข้ำขึ้น

47032002 - ค้ำดากล้าราชประชาสงเคราะห์

รหัสโรงเรียน	47032002	เลขประจำตัวนักเรียน	
เลขประจำตัวประชาชน		ชนิดบัตร	-- ชนิดบัตร --
ปีการศึกษา	2562		
ชั้น	มัธยมศึกษาปีที่ 2 <b>1</b>	ห้อง	
ชื่อ		นามสกุล	

**2** ค้นหา

**5**  บันทึก  การancelห้องใหม่โรงหน้า

ปีการศึกษา	ลำดับ	ชั้น	ห้อง	เลขประจำตัวนักเรียน	ค้ำนำหน้าชื่อ	ชื่อ	นามสกุล	ชั้นใหม่	ห้องใหม่	ไม่ผ่านการประเมินกิจกรรมการเรียนรู้ 8 กลุ่ม	ไม่ผ่านการประเมินการอ่าน,คิดวิเคราะห์และเขียน	ไม่ผ่านการประเมินคุณลักษณะที่พึงประสงค์ของโรงเรียน	ไม่ผ่านการประเมินพัฒนาผู้เรียน
<input checked="" type="checkbox"/>	1	2562	ม.2	1		ด.ช.		มัธยมศึกษาปีที่ 2	1	<input type="checkbox"/>	<input type="checkbox"/>	<input checked="" type="checkbox"/>	<input checked="" type="checkbox"/>
<input checked="" type="checkbox"/>	2	2562	ม.2	1		ด.ช.		มัธยมศึกษาปีที่ 2	1	<input type="checkbox"/>	<input checked="" type="checkbox"/>	<input type="checkbox"/>	<input type="checkbox"/>
<input type="checkbox"/>	3	2562	ม.2	1		ด.ช.		มัธยมศึกษาปีที่ 2	1	<input type="checkbox"/>	<input type="checkbox"/>	<input type="checkbox"/>	<input type="checkbox"/>

**3** **4**

1. ระบุข้อมูลลงในช่องที่ต้องการค้นหา เช่น เลขประจำตัวประชาชนของนักเรียน เลขประจำตัวนักเรียน ระดับชั้นเรียน อย่างใดอย่างหนึ่ง
2. กดค้นหา
3. เลือกนักเรียนที่ต้องการทำข้ำขึ้น
4. เลือกระดับชั้นที่ต้องการข้ำขึ้น และเลือกสาเหตุในการข้ำขึ้น
5. กดบันทึก

### 2.6.4 จบการศึกษา เรียนต่อที่สถานศึกษาอื่น

เมนูนี้จะใช้กับนักเรียนระดับชั้น ป.6, ม.3, และ ม.6 ที่ทำรอดำเนินการ/แขวนลอยไว้ในรอบปีการศึกษาที่แล้ว และจบการศึกษาปีการศึกษาปัจจุบัน



รายการร.ที่จบการศึกษาเรียนต่อที่สถานศึกษาอื่น

84010000 - สทป.สุราษฎร์ธานี เขต 1

84010016 - บ้านโพหวาย

รหัสโรงเรียน: 84010016 เลขประจำตัวนักเรียน:

เลขประจำตัวประชาชน:  ประเภทบัตร: -- ประเภทบัตร --

ปีการศึกษา: 2564

ชั้น: -- ชั้น -- ห้อง:

ชื่อ:  นามสกุล:

1

สาคับ  รหัสโรงเรียน  ชั้น  ห้อง  เลขประจำตัวประชาชน  เลขประจำตัวนักเรียน  สาขาหน้าชื่อ  ชื่อ  นามสกุล  รหัสโรงเรียนใหม่  ชั้นใหม่  ห้องใหม่  วันที่จบการศึกษา

รายการร.ที่จบการศึกษาเรียนต่อที่สถานศึกษาอื่น + เพิ่มรายการร.จบการศึกษาเรียนต่อที่สถานศึกษาอื่น

84010016 - บ้านโพหวาย

รหัสโรงเรียน: 84010016 เลขประจำตัวนักเรียน:

เลขประจำตัวประชาชน:  ประเภทบัตร: -- ประเภทบัตร --

ปีการศึกษา: 2564

ชั้น: -- ชั้น -- ห้อง:

ชื่อ:  นามสกุล:

2

**กรุณาอ่านก่อนกดบันทึก**

- หากคุณจะทำจบการศึกษาเพื่อเรียนต่อโรงเรียนเดิม กรุณาทำในเมนู "เดิม"
- การกดปุ่มบันทึกในหน้านี้จะเป็นการ ยอมเด็กออกจากโรงเรียน
- หลังจากกดบันทึกในหน้านี้แล้วจะไม่สามารถยกเลิกได้ ขอให้ตรวจสอบเด็กที่เลือกไว้
- หากบันทึกผิดพลาดไปแล้ว กรุณาติดต่อเจ้าหน้าที่เขตเพื่อประสานงานต่อไป

วันที่จบการศึกษา? 21/05/2565

สาคับ	ชั้น	ห้อง	เลขประจำตัวนักเรียน	สาขาหน้าชื่อ	ชื่อ	นามสกุล	ศึกษาต่อ/ไม่ศึกษาต่อ	ศึกษาต่อที่จังหวัดไหน (เลือกเฉพาะร. ชั้นป. 6)
<input checked="" type="checkbox"/>	1	ม.3	2	9823	น.ส.		(ม.3) ศึกษาต่อ ม.4 โรงเรียนเดิม (ม.3) ศึกษาต่อ ม.4 โรงเรียนอื่น ในจังหวัดเดิม (ม.3) ศึกษาต่อ ม.4 โรงเรียนอื่น ในต่างจังหวัด (ม.3) ศึกษาต่อ ม.4 โรงเรียนอื่น ใน กทม. (ม.3) สถาบันอาชีวศึกษาของรัฐบาล (ม.3) สถาบันอาชีวศึกษาของเอกชน (ม.3) ศึกษาต่อสถาบันอื่น ๆ (ม.3) ไม่ศึกษาต่อ ทางภาคอุตสาหกรรม (ม.3) ไม่ศึกษาต่อ ทางงานภาคการเกษตร (ม.3) ไม่ศึกษาต่อ ทางงานการประมง (ม.3) ไม่ศึกษาต่อ ทางงานค้าขาย ธุรกิจ (ม.3) ไม่ศึกษาต่อ ทางงานบริการ (ม.3) ไม่ศึกษาต่อ ทางงานรับจ้างทั่วไป (ม.3) ไม่ศึกษาต่อ ทางงานอื่น ๆ (ม.3) บวชในศาสนา (ม.3) ไม่ประกอบอาชีพและไม่ศึกษาต่อ (ม.3) ศึกษาต่อต่างประเทศ (ม.3) ศึกษาต่อ ม.4 โรงเรียนอื่น ในจังหวัดเดิม	ศึกษาต่อที่จังหวัดไหน (เลือกเฉพาะร. ชั้นป. 6)

6

วันที่จบการศึกษา? 21/05/2565

สาคับ	ชั้น	ห้อง	เลขประจำตัวนักเรียน	สาขาหน้าชื่อ	ชื่อ	นามสกุล	ศึกษาต่อ/ไม่ศึกษาต่อ	ศึกษาต่อที่จังหวัดไหน (เลือกเฉพาะร. ชั้นป. 6)
<input checked="" type="checkbox"/>	1	ม.3	2	9823	น.ส.		(ม.3) ศึกษาต่อ ม.4 โรงเรียนอื่น ในจังหวัดเดิม	จังหวัดเดิม สทป.เดิม จังหวัดเดิม ต่างสทป. ต่างจังหวัด กทม. จังหวัดเดิม ต่างสังกัด ต่างจังหวัด ต่างสังกัด

<< < 1 > >>





1. เลือก **+ จบการศึกษา**.
2. กดค้นหา
3. เลือกนักเรียนที่ต้องการทำจบการศึกษาและเรียนต่อที่สถานศึกษาอื่น โดยทำเครื่องหมาย
4. เลือกศึกษาต่อ/ไม่ศึกษาต่อ
5. เลือกศึกษาต่อที่จังหวัดไหน (เฉพาะนักเรียนชั้น ป.6)
6. กดบันทึก

## 2.7 นักเรียนปัจจุบัน (ในรอบการทำข้อมูล)

2.7.1 ย้ายเข้า สำหรับย้ายเข้านักเรียนที่ย้ายมาจากโรงเรียนในสังกัดสำนักงานคณะกรรมการการศึกษาขั้นพื้นฐาน ที่มีฐานข้อมูลอยู่ในระบบ DMC

โรงเรียน - ปรับปรุงข้อมูล - ข้อมูลสารสนเทศ/คู่มือ -

- 2.1 ปรับปรุงข้อมูลผู้ใช้งานของตน
- 2.2 ข้อมูลพื้นฐานโรงเรียน
- 2.3 รายชื่อนักเรียนที่มีตัวตนอยู่จริงในสถานศึกษา
- 2.4 รายชื่อนักเรียนที่ فار่อดำเนินการในปการศึกษาที่แล้ว
- 2.6 **นักเรียนที่ فار่อดำเนินการในปการศึกษาที่แล้ว**
- 2.6.1 ย้ายออก (นร.ที่ทำแขวนลอย, รดดำเนินการไว้)
- 2.6.2 เลื่อนชั้น/จบการเรียนต่อที่สถานศึกษาเดิม
- 2.6.3 ข้ามชั้น
- 2.6.4 จบการศึกษาเรียนต่อที่สถานศึกษาอื่น
- 2.7 **นักเรียนปัจจุบัน(ในรอบการทำข้อมูล)**
- 2.7.1 **ย้ายเข้านักเรียน**
- 2.7.2 นร. ข้ามชั้น
- 2.7.3 เพิ่มนักเรียน

รายการนักเรียนที่ย้ายเข้า

84010000 - สพป.สุราษฎร์ธานี เขต 1  
84010016 - บ้านหินทวน

รหัสโรงเรียน: 84010016 เลขประจำตัวนักเรียน:

เลขของสำเนา:  ชนิดของประจำตัว:

ปีการศึกษา: 2565

ชั้นที่ย้ายเข้า:  ชั้นที่ย้ายเข้า:

ชื่อ:  นามสกุล:

สถานศึกษาเก่า:

**ความช่วยเหลือ**

เป็น "อน" ไว้สำหรับกรณีสถานศึกษาเก่ามีสถานะ "อน/อนว่าง" เท่านั้น

**+ ย้ายเข้า**

<input type="checkbox"/>	สำเนา	ชื่อที่ถ่าย	ชื่อที่ถ่าย	เลขประจำตัว	เลขประจำตัว	สาขาเก่า	ชื่อ	ชื่อ	นามสกุล	โรงเรียน	ชั้น	สถานศึกษา	วันที่บันทึก	ข้อมูลเดิม
<input type="checkbox"/>	สำเนา	ชื่อที่ถ่าย	ชื่อที่ถ่าย	เลขประจำตัว	เลขประจำตัว	สาขาเก่า	ชื่อ	ชื่อ	นามสกุล	โรงเรียน	ชั้น	สถานศึกษา	วันที่บันทึก	ข้อมูลเดิม



1. เลือก
2. กรอกเลขประจำตัวประชาชนของนักเรียน
3. กดบันทึก

หรือกรณีต้องการย้ายเข้าด้วยบัตรประชาชนของนักเรียน

1. เข้าเมนู โรงเรียน 2.7.1 ย้ายเข้านักเรียน
2. เลือก
3. กดปุ่ม

[Link ทดสอบเครื่องอ่านบัตรประชาชน](#)

4. จะปรากฏรายละเอียดเบื้องต้นของนักเรียนคนดังกล่าว ให้กรอกข้อมูลให้ครบถ้วน

\*\*\* สำหรับการติดตั้งและใช้เครื่องอ่านบัตรประชาชน (Smart Card) ได้อธิบายไว้ในเมนู 2.7.3 การเพิ่มนักเรียน  
เมื่อบันทึกข้อมูลการย้ายเข้าแล้ว พบว่า

**กรณีที่ 1** ระบบแจ้ง "ไม่พบเลขประจำตัวประชาชน" แสดงว่าข้อมูลนักเรียนคนนั้นไม่มีชื่อในฐานข้อมูล  
ของระบบ DMC ให้เปลี่ยนไปทำที่เมนู "2.7.3 เพิ่มนักเรียน" เพื่อกรอกข้อมูลนักเรียนใหม่

เลขประจำตัวประชาชน\*

ไม่พบเลขประจำตัวประชาชน ให้กรอกข้อมูล  
ใหม่ในหน้าเพิ่มนักเรียน (2.7.3)

**กรณีที่ 2** ระบบแจ้ง "มีเลขประจำตัวประชาชนนี้อยู่ในทะเบียนแล้ว" แสดงว่านักเรียนมีเลขประจำตัว  
ประชาชนนี้อยู่ในโรงเรียนแล้ว สามารถตรวจสอบข้อมูลนักเรียนได้ที่เมนู 2.3 รายชื่อนักเรียนที่มีตัวตนจริงอยู่ใน  
สถานศึกษา

เลขประจำตัวประชาชน\*

มีเลขประจำตัวประชาชนนี้อยู่ในทะเบียนแล้ว



รายละเอียดข้อมูลการย้ายเข้า

1) ข้อมูลเบื้องต้น หากมีข้อมูลนักเรียนในฐานข้อมูล DMC ให้ปรับปรุงรายการนักเรียนให้ครบถ้วนสมบูรณ์ ประกอบด้วย

1. กรอกรายละเอียดของนักเรียนให้ครบถ้วนสมบูรณ์ตามที่กำหนด
2. กดบันทึก

**ย้ายเข้านักเรียน**

ข้อมูลเบื้องต้น

วันที่เข้าเรียน  
วงศศักราชไป  
ปีพุทธศักราช  
(วันที่ 14 มิ.ย. 2564 ถึง  
ครบ 14/06/2564)\*

วันที่เข้าเรียน  
วงศศักราชไป  
ปีพุทธศักราช  
(วันที่ 14 มิ.ย. 2564 ถึง  
ครบ 14/06/2564)\*

รหัสโรงเรียน  
84010016

ระดับชั้นเรียน  
-- ชั้นประถมศึกษา --

เลขประจำตัวประชาชน\*

เลขประจำตัวนักเรียน\*

เลขประจำตัวนักเรียน\*

ปีการศึกษา  
2565

เลขประจำตัวนักเรียน\*

เลขประจำตัวนักเรียน\*

ชนิดของระดับชั้น\*

ข้อมูลประชากร

ย้ายข้อมูลจากเครื่องอ่านบัตรประชาชน  
Link: จุดลงทะเบียนเครื่องอ่านบัตรประชาชน

สถานศึกษา (เลือกเฉพาะ  
โรงเรียน)\*

ประเภทนักเรียน\*

คำนำหน้านาม\*

เพศ\*

ชื่อ\*

นามสกุล\*

ชื่อ (อังกฤษ)\*

นามสกุล (อังกฤษ)\*

ชื่อกลาง (อังกฤษ)

วันเกิด

จังหวัดเกิด

วันเกิด  
วงศศักราชไป  
ปีพุทธศักราช  
(วันที่ 10 มกราคม 2550  
ไปก่อน 10/01/2550)\*

ชื่อแม่

ชื่อพ่อ

ชื่อแม่

ชื่อพ่อ

ศาสนา\*

เชื้อชาติ\*

ภาษาที่ใช้เขียนบัตร

ภาษาอื่น

สถานะ\*

บันทึก

2) ที่อยู่ ประกอบด้วย ที่อยู่ตามทะเบียนบ้าน และที่อยู่ปัจจุบัน (กรณีที่อยู่ตามทะเบียนบ้านและที่อยู่ปัจจุบันอยู่ที่เดียวกันก็สามารถคัดลอกที่อยู่ตามทะเบียนบ้านได้) โดยเลือก [คัดลอกจากที่อยู่ตามทะเบียนบ้าน](#)



### + ย้ายเข้านักเรียน

ข้อมูลเบื้องต้น	<b>ที่อยู่</b>			
รายละเอียดนักเรียน	<b>ที่อยู่ตามทะเบียนบ้าน</b>			
สุขภาพ	รหัสประจำบ้าน*	<input type="text"/>	บ้านเลขที่*	<input type="text"/>
ครอบครัว	หมู่ (ถ้าไม่มีใส่ 0)*	<input type="text"/>	ถนน (ถ้าไม่มีใส่ -)	<input type="text"/>
	จังหวัด*	<input type="text"/>	อำเภอ*	<input type="text"/>
	ตำบล*	<input type="text"/>	รหัสไปรษณีย์*	<input type="text"/>
	หมายเลขโทรศัพท์ (ถ้าไม่มีใส่ -)	<input type="text"/>		
	<b>ที่อยู่ปัจจุบัน</b> <small>ตัดออกจากที่อยู่ตามทะเบียนบ้าน</small>			
	รหัสประจำบ้าน*	<input type="text"/>	บ้านเลขที่*	<input type="text"/>
	หมู่ (ถ้าไม่มีใส่ 0)*	<input type="text"/>	ถนน (ถ้าไม่มีใส่ -)	<input type="text"/>
	จังหวัด*	<input type="text"/>	อำเภอ*	<input type="text"/>
	ตำบล*	<input type="text"/>	รหัสไปรษณีย์*	<input type="text"/>
	หมายเลขโทรศัพท์ (ถ้าไม่มีใส่ -)	<input type="text"/>		

3) รายละเอียดนักเรียน การพักผ่อนของนักเรียน ความด้อยโอกาส ความขาดแคลน การเดินทาง ระยะเวลาเดินทาง ระยะห่างจากโรงเรียน และความสามารถพิเศษ (ถ้ามี)

🏠 / 📄 รายชื่อนักเรียนที่มีตัวตนอยู่จริงในสถานศึกษา / 11218-84010063

### ปรับปรุงนักเรียน

ข้อมูลเบื้องต้น	<b>รายละเอียดนักเรียน</b>			
ที่อยู่	การพักผ่อนของนักเรียน <input type="text" value="-- การพักผ่อนของนักเรียน --"/>			
รายละเอียดนักเรียน	ความด้อยโอกาส <input type="text" value="None selected"/>			
สุขภาพ	คำปัจจุบัน			
ครอบครัว	ขาดแคลนแบบเรียน	<input type="checkbox"/>	ขาดแคลนอาหารกลางวัน	<input checked="" type="checkbox"/>
	ขาดแคลนเครื่องเขียน	<input type="checkbox"/>	ขาดแคลนเครื่องแบบ	<input type="checkbox"/>
	การเดินทาง	<input type="text" value="พาหนะเสียค่าโดยสาร"/>		
	ระยะเวลาเดินทาง (นาที)*	<input type="text" value="1.0"/>	ระยะห่างจากรร. ทางน้ำ(เมตร)*	<input type="text" value="0.0"/>
	ระยะห่างจากรร. ถนนลูกเรือ(เมตร)*	<input type="text" value="0.0"/>	ระยะห่างจากรร. ถนนลาดยาง(เมตร)*	<input type="text" value="2000.0"/>
	ความสามารถพิเศษ	<input type="text"/>		

ปรับปรุงล่าสุดโดย  เวลา 22/3/2022, 21:33 น.





- การพักนอนของนักเรียน โรงเรียนต้องได้รับอนุมัติจากสำนักงานเขตพื้นที่การศึกษาให้เป็นโรงเรียนพักนอน จึงจะมีสิทธิ์ได้รับงบประมาณอุดหนุนค่าอาหารสำหรับนักเรียนพักนอน

-- การพักนอนของนักเรียน --

-- การพักนอนของนักเรียน --

อาศัยอยู่กับบิดามารดา	
อาศัยอยู่กับญาติ	ไม่ใช่ นักเรียน
อาศัยอยู่กับครู	พักนอน
อาศัยอยู่กับพระ	
องค์กรการกุศล	

(โครงการพักนอนประจำ)บ้านพักครู	
(โครงการพักนอนประจำ)บ้านพักนักเรียน/นอนอน	เป็นนักเรียนพักนอน
(โครงการพักนอนประจำ)พักรวมกับชุมชน/อื่นๆ	

- ความต้อยโอกาส สามารถเลือกได้มากกว่า 1 รายการ สำหรับต้อยโอกาสประเภทยากจน คัดเลือกโดยใช้เกณฑ์การคัดกรองนักเรียนยากจนซึ่งต้องพิจารณาจากแบบ นร.01/กสศ.01 (กองทุนเพื่อความเสมอภาคทางการศึกษา : กสศ.)



แบบ นร./กศศ.01  
ฉบับปรับปรุง 9 พฤษภาคม 2565

แบบขอรับเงินอุดหนุนนักเรียนยากจน

รูปถ่าย  
นักเรียน

โรงเรียน.....สังกัด.....

1. ข้อมูลนักเรียน ชื่อนักเรียน.....นามสกุล.....

เลขประจำตัวประชาชน

สถานภาพครอบครัว  พ่อแม่อยู่ด้วยกัน  พ่อแม่แยกกันอยู่  พ่อแม่หย่าร้าง  พ่อเสียชีวิต/ลาบสูญ  แม่เสียชีวิต/ลาบสูญ  เสียชีวิตทั้งคู่/ลาบสูญ  พ่อ/แม่ทอดทิ้ง

นักเรียนอาศัยอยู่กับ  พ่อ/แม่  อูทิด  ออู่อาศัย  ผู้ดูแล/นายจ้าง  ครูโรงเรียน

ชื่อผู้ปกครองนักเรียน.....นามสกุล..... ความสัมพันธ์กับนักเรียน.....

การศึกษาสูงสุด.....อาชีพ..... เบอร์โทรศัพท์ผู้ปกครอง/สมาชิกครัวเรือนที่ติดต่อได้.....

เลขประจำตัวประชาชน

ไม่มีเลขประจำตัวประชาชน

ได้สวัสดิการแห่งรัฐ/ทะเบียนคนจน/โครงการคนละครึ่ง/ราชนน.บ.33/ว.ร.ก.บ.

2. จำนวนสมาชิกในครัวเรือน (รวมตัวนักเรียน) รวม.....คน (หากอาศัยอยู่ในครัวเรือนสถานอื่น ให้ข้ามไปตอบข้อที่ 4)  
หมายเหตุ: ในครัวเรือนหมายถึง สมาชิกที่มีค่าใช้จ่ายร่วมกัน

คน ที่	ชื่อ - นามสกุล	ความสัมพันธ์ กับ นักเรียน	เลขบัตร ประชาชน/ ทะเบียน ราษฎร เลข ไม่	การ ศึกษา สูงสุด	อายุ	มีความพิการ ทางร่างกาย/ สติปัญญา/ โรคเรื้อรัง (หาก มีให้กรอกหมายเหตุ ✓)	รายได้เฉลี่ยต่อเดือนแยกตามประเภท (บาท)					รายได้รวม เฉลี่ยต่อ เดือน
							ค่าจ้าง เงินเดือน	อาชีพ เกษตร กรรม (หลัก อาชีพ)	ธุรกิจ ส่วนตัว (หลัก อาชีพ) ค่าใช้จ้าง	สวัสดิการ ภาครัฐ (บำนาญ, เบี้ย ผู้สูงอายุ, เงินอุดหนุน อื่น ๆ จาก รัฐบาล)	รายได้จาก แหล่งอื่น ที่ไม่นับ ครอบครัว, ค่าเช่า และอื่น ๆ)	
1												
2												
3												
4												
5												
6												
7												
8												
9												
10												
รวมรายได้ครัวเรือน (รวมรายชื่อ 1 - 10)												
รายได้ครัวเรือนเฉลี่ยต่อคน (รวมรายได้ครัวเรือน หารด้วยจำนวนสมาชิกทั้งหมด จากข้อ 2)												

3. ข้อมูลสถานะของครัวเรือน (ได้เครื่องหมาย ✓ หน้าข้อที่ตรงกับความเป็นจริง เลือกได้มากกว่า 1 คำตอบ)

3.1 ครัวเรือนมีการพึ่งพิง  มีคนพิการ/เจ็บป่วยเรื้อรัง  ผู้สูงอายุเกินกว่า 60 ปี

เป็นพ่อ/แม่เลี้ยงเดี่ยว  มีคนอายุ 15-65 ปีที่ว่างงาน (ที่มีใช้นักเรียน/นักศึกษา)

ครัวเรือนไม่มีการพึ่งพิง

3.2 การอยู่อาศัย  อยู่บ้านตนเอง/เจ้าของบ้าน  อยู่บ้านเช่า (เมื่อค่าเช่า) เดือนละ.....บาท

อยู่กับผู้เช่า/ผู้เช่า  พอลึก

3.3 ลักษณะที่อยู่อาศัย (บันทึกสิ่งที่เป็น)

วัสดุที่ใช้ทำ..... (ที่ไม่ใช่ดินลูบหน้า)  กระเบื้อง/เซรามิค  ปาน/ไม้ขัดเบา  ซิเมนต์เปลือย  ไม่กระดาน

วัสดุก่อสร้างอย่างอื่นอย่างอื่น  ไม้ไผ่  สีน/ทราย  อื่น ๆ

วัสดุที่ใช้ทำ.....  ฉนวนกันความร้อน  วัสดุกันฝน/วัสดุกันลม  สังกะสี  ไม่กระดาน

ไม้ฉัด  ฉนวนกันความร้อน/โฟม/ฉนวนกันความร้อน  ไม่มี/ไม่ทาสี/ไม่ทาสี  สีน วัสดุน และอื่น ๆ



วัสดุที่ใช้ทำอาคาร  โกละ (เช่น ดินเผา/อิฐ/กระเบื้องดินเผา)  กระเบื้องเซรามิค  ไม้อัดดาน  
 ไม้ไม้อัด/วัสดุธรรมชาติ  วัสดุ/กระดาน/แผ่นพลาสติก  อื่น ๆ

มีห้องส้วมในที่อยู่อาศัย/บริเวณบ้าน  มี  ไม่มี

3.4 พื้นที่ใช้ทำอาคาร (รวมเช่า)  ไม่ทำเกษตร  ทำเกษตร (  มีพื้นที่น้อยกว่า 5 ไร่  มีพื้นที่ 5-10 ไร่  มีพื้นที่เกิน 10 ไร่ )

3.5 แหล่งน้ำดื่ม  น้ำดื่มบรรจุขวด/ตู้หยอดน้ำ  น้ำประปา  น้ำบ่อน้ำบาดาล  น้ำฝน/น้ำประปาภูเขา/ลำธาร

3.6 แหล่งไฟฟ้า  ไม่มีไฟฟ้า/ไม่มีเครื่องกำเนิดไฟฟ้าชนิดอื่น ๆ

3.7 ยานพาหนะในครัวเรือน (ที่ใช้ใช้งานได้)  มีไฟฟ้า (  เครื่องปั่นไฟ/โซลาร์เซลล์  โทรศัพท์มือถือ  โทรทัศน์ )  
 รถยนต์ส่วนบุคคล (  อายุเกิน 15 ปี  ไม่เกิน 15 ปี )  
 รถจักรยานยนต์ส่วนบุคคล (  อายุเกิน 15 ปี  ไม่เกิน 15 ปี )  
 รถจักรยานยนต์ส่วนบุคคล (  อายุเกิน 15 ปี  ไม่เกิน 15 ปี )  
 รถยนต์ไฮบริด/ประสมพลังงาน (เช่น แอลซี)  ไม่มียานพาหนะในครัวเรือน

3.8 ของใช้ในครัวเรือน (ที่ใช้ใช้งานได้)  คอมพิวเตอร์  แอร์  ตู้เย็น  เครื่องซักผ้า  ตู้เย็น  ไม่มีของใช้ดังกล่าว

4. ข้อมูลทั่วไปของสถาบัน ครอบคลุมเนื้อหาการดำเนินงานภายในสถานศึกษา

ประเภทสถาบัน  มูลนิธิ/สถานสงเคราะห์ (  จิตพระเมตตา  ไม่จิตพระเมตตา )  วิทยาลัย  อื่นๆ

ชื่อสถาบัน \_\_\_\_\_ จังหวัด \_\_\_\_\_

ชื่อผู้รับผิดชอบสถาบัน \_\_\_\_\_ เบอร์โทรศัพท์ \_\_\_\_\_

นักเรียนรวมอยู่ในสถาบันตั้งแต่เดือน \_\_\_\_\_ ปี พ.ศ. \_\_\_\_\_ พักอาศัยในสถาบันแบบ  ประจำไม่ไปกลับ  ไปกลับบ้านเสาร์-อาทิตย์/ช่วงปิดภาคเรียน

สถาบันให้ความช่วยเหลือแก่นักเรียนรวมผู้ด้อยโอกาส (ต่อไปนี้มากกว่า 1 ชื่อ)

ให้อาหาร  ให้อาศัย  ให้ความช่วยเหลือ  ให้ความช่วยเหลือ  ให้ความช่วยเหลือ  ให้ความช่วยเหลือ  ให้ความช่วยเหลือ  ให้ความช่วยเหลือ

สถาบันมีรายจ่ายเฉลี่ยในการดูแลนักเรียนรวมผู้ด้อยโอกาส \_\_\_\_\_ บาท/คน/ปีการศึกษา

สถาบันมีนักเรียนในความดูแล ณ ปัจจุบัน จำนวน \_\_\_\_\_ คน

สถาบันมีรายรับจากการสนับสนุน/รับบริจาคในรูปแบบใดบ้าง และถึงของ คิดเป็นมูลค่ารวมทั้งสิ้น \_\_\_\_\_ บาท/ปี

สถาบันมีที่ดิน \_\_\_\_\_ ไร่ งาน อาคาร \_\_\_\_\_ หลัง ยานพาหนะที่ใช้ใช้งานได้ \_\_\_\_\_ คัน

สถาบันมีความประสงค์รับเงินอุดหนุนจาก กสศ. และสามารถปฏิบัติตามเงื่อนไขการรับทุนสำหรับนักเรียนรวมผู้ด้อยโอกาสหรือไม่  คือการ  ไม่ต้องการ

5. การเดินทางจากที่พักอาศัยไปโรงเรียน

ระยะทาง \_\_\_\_\_ กิโลเมตร \_\_\_\_\_ เมตร ใช้เวลา \_\_\_\_\_ ชั่วโมง \_\_\_\_\_ นาที ค่าใช้จ่ายในการเดินทางไปกลับ \_\_\_\_\_ บาท/เดือน

วิธีเดินทางหลัก  เดิน  จักรยาน  รถโรงเรียน  จักรยานยนต์ส่วนตัว  รถส่วนตัว

เรือส่วนตัว  จักรยานยนต์รับจ้าง  รถโดยสารประจำทางรับจ้าง  เรือโดยสารประจำทางรับจ้าง

6. ที่ตั้งที่พักอาศัยนักเรียน ในปัจจุบัน

บ้านเลขที่ \_\_\_\_\_ หมู่ที่ \_\_\_\_\_ ต. \_\_\_\_\_ อ. \_\_\_\_\_ จ. \_\_\_\_\_

ตำบล/แขวง \_\_\_\_\_ อำเภอ/เขต \_\_\_\_\_ จังหวัด \_\_\_\_\_ รหัสไปรษณีย์ \_\_\_\_\_

7. ภาพถ่ายที่หักออกของนักเรียนในปัจจุบัน

ภาพที่หักออกของนักเรียนได้มาจาก  คุณครูลงเขียนบ้านด้วยตนเอง  ให้นักเรียนถ่ายภาพเองได้

ประเภทภาพถ่าย  ภาพถ่ายที่หักออก/ห้อยติด ของนักเรียน  ภาพถ่ายครูในโรงเรียน

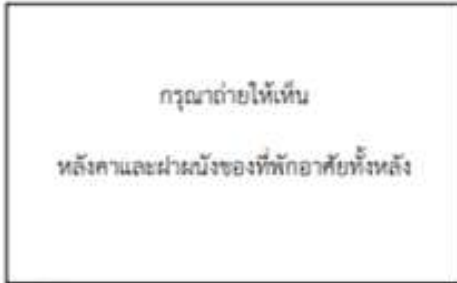
ภาพถ่ายนักเรียนผู้รับป้ายโรงเรียน

ที่หักออกอยู่ต่างจังหวัด  ที่หักออกอยู่ต่างประเทศ  ไม่อนุญาตให้ถ่ายภาพที่หักออก

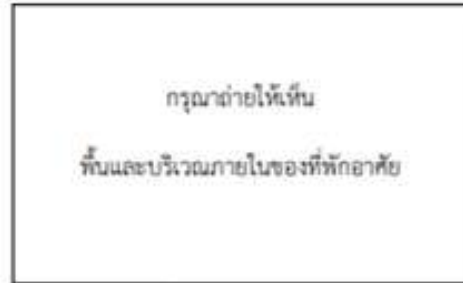


แบบ นร./กศ.01  
ฉบับปรับปรุง 9 พฤษภาคม 2565

รูปที่ 1 ภาพถ่ายสถานที่พักอาศัยนักเรียน



รูปที่ 2 ภาพถ่ายภายในที่พักอาศัยนักเรียน



หมายเหตุ กรณีที่พักอาศัยอยู่ต่างจังหวัด/ต่างประเทศ หรือไม่ได้รับอนุญาตให้ถ่ายภาพ กรุณาส่งภาพถ่ายนักเรียนคู่กับบัตรชื่อสถานศึกษาแทน

8. การรับรองข้อมูล

ข้าพเจ้าขอให้การรับรองว่าข้อมูลในข้อ 1 ถึงข้อ 7 ของแบบฟอร์มเงินอุดหนุนนักเรียนยากจนดัดจริต เป็นข้อมูลของข้าพเจ้าจริง

9. ข้อมูลส่วนบุคคล

ข้าพเจ้ารับทราบว่าการรวบรวม ใช้ และเผยแพร่ หรือกระทำการใดต่อข้อมูลส่วนบุคคลของข้าพเจ้า กศ. ได้กระทำโดยชอบด้วยกฎหมายเพื่อการดำเนินงานตาม พ.ร.บ. กอธุนเพื่อความเสมอภาคทางการศึกษา พ.ศ. 2561 รวมถึงการประมวลผลข้อมูลส่วนบุคคลของ กศ. ที่ได้ประกาศผ่านเว็บไซต์ของ กศ. ([www.oec.or.th](http://www.oec.or.th))

ลชื่อ.....นักเรียน  
(.....)

ลชื่อ.....ผู้ปกครอง  
(.....)

นักเรียนที่มีอายุเกิน 10 ปี โปรดแนบส่วนนี้ด้วย หากอายุไม่ถึงให้ผู้ปกครองลงนามยินยอมแทนได้

10. การรับรองข้อมูลโดยเจ้าหน้าที่ของรัฐ

ข้าพเจ้า.....เขตประจำตัวประชาชน.....

ตำแหน่ง.....

ขอรับรองว่านักเรียนอาศัยอยู่ในครัวเรือนที่ขาดแคลนทุนทรัพย์หรือด้อยโอกาสจริง

ไม่ขอรับรอง เนื่องจาก.....

ลชื่อ.....เจ้าหน้าที่ของรัฐ  
(.....)

ข้าพเจ้า.....ผู้อำนวยการโรงเรียน.....

ขอรับรองว่าข้อมูลข้างต้นเป็นข้อมูลของนักเรียนจริง

ลชื่อ.....ผู้อำนวยการสถานศึกษา  
(.....)

**ครูผู้เยี่ยมบ้าน/สำรวจข้อมูล**

ไม่มีการแจ้งวัตถุประสงค์การขอข้อมูลตามแบบขอรับเงินอุดหนุนนักเรียนยากจนดัดจริตที่ข้อมูลเรียบร้อยแล้ว

ลชื่อ.....  
(.....)

ตำแหน่ง.....

กศ. เป็นหน่วยงานของรัฐ จัดตั้งขึ้นตาม พ.ร.บ. กอธุนเพื่อความเสมอภาคทางการศึกษา พ.ศ. 2561 ตั้งอยู่เลขที่ 388 อาคาร เอศ. พิ. ชั้น 13 ถนนพหลโยธิน แขวงสามเสนใน เขตพญาไท กรุงเทพมหานคร 10400 โทร 02-079-5475 นก 1 , Email: [contact@oec.or.th](mailto:contact@oec.or.th)





- ความขาดแคลน สามารถเลือกหัวข้อที่นักเรียนขาดแคลนได้ 4 รายการ ได้แก่ ขาดแคลนแบบเรียน อาหารกลางวัน เครื่องเขียน และเครื่องแบบ
  - การเดินทางมาโรงเรียน เลือกชนิดการเดินทางของนักเรียนจากที่พักอาศัยถึงโรงเรียน ได้แก่ เดินเท้า, พาหนะเสียค่าโดยสาร, พาหนะไม่เสียค่าโดยสาร, จักรยานยืมเรียน
  - ระยะเวลาเดินทาง หน่วยเป็นนาที เป็นตัวเลขระยะเวลาการเดินทางของนักเรียนจากที่พักอาศัยถึงโรงเรียน
  - ระยะห่างจากโรงเรียน มีทั้งหมด 3 ประเภท ทางน้ำ ถนนลูกรัง หรือลาดยาง หน่วยเป็นเมตร เป็นตัวเลขระยะห่างจากที่พักอาศัยของนักเรียนถึงโรงเรียน หากไม่ใช้การเดินทางประเภทใดให้ใส่ 0
  - ความสามารถพิเศษ กรอกรความสามารถพิเศษของนักเรียน
- 4) สุขภาพ กรอกน้ำหนัก ส่วนสูง

← รายการนักเรียนที่ย้ายเข้า / + ย้ายเข้านักเรียน

### + ย้ายเข้านักเรียน

ข้อมูลเบื้องต้น

ที่อยู่

รายละเอียดนักเรียน

**สุขภาพ**

ครอบครัว

**สุขภาพ**

น้ำหนัก\* 22.5 ส่วนสูง\* 117.0

บันทึก ออกเลิก

- 5) ครอบครัว กรอกข้อมูลเกี่ยวกับครอบครัว สถานภาพสมรสของบิดามารดา ข้อมูลจำนวนพี่น้อง ข้อมูลบิดา ข้อมูลมารดา และข้อมูลผู้ปกครอง

### + ย้ายเข้านักเรียน

ข้อมูลเบื้องต้น

ที่อยู่

รายละเอียดนักเรียน

สุขภาพ

**ครอบครัว**

**สถานภาพสมรสของบิดามารดา**

สถานภาพสมรส\* หย่าร้าง

**ข้อมูลพี่น้อง**

จำนวนพี่ชาย*	0	จำนวนน้องชาย*	0
จำนวนพี่สาว*	0	จำนวนน้องสาว*	1
จำนวนพี่น้องที่ศึกษาอยู่ (ไม่รวมตัวนักเรียนเอง)*	1		
เป็นบุตรลำดับที่*	1		



ข้อมูลบิดา <small>เป็นผู้ปกครอง</small>			
เลขประจำตัวประชาชนบิดา (ถ้าไม่มีใส่ -)	<input type="text"/>	ชนิดบัตร	บัตรประชาชน
คำนำหน้าชื่อ*	นาย	อาชีพ*	รับจ้าง
ชื่อบิดา*	<input type="text"/>	นามสกุลบิดา*	<input type="text"/>
ชื่อกลางบิดา	-		
กลุ่มเลือดของบิดา	-	รายได้ต่อเดือน(บาท) (ผู้ปกครองของเด็กต้องใส่รายได้มากกว่า 0)	4000.0
หมายเลขโทรศัพท์ของบิดา (ถ้าไม่มีใส่ -)	<input type="text"/>		
ข้อมูลมารดา <small>เป็นผู้ปกครอง</small>			
เลขประจำตัวประชาชนมารดา (ถ้าไม่มีใส่ -)	-	ชนิดบัตร	อื่นๆ/ไม่มีเอกสาร
คำนำหน้าชื่อ*	นาง	อาชีพ*	รับจ้าง
ชื่อมารดา*	<input type="text"/>	นามสกุลมารดา*	-
ชื่อกลางมารดา			
กลุ่มเลือดของมารดา	-	รายได้ต่อเดือน(บาท) (ผู้ปกครองของเด็กต้องใส่รายได้มากกว่า 0)	0.0

ข้อมูลผู้ปกครอง			
เลขประจำตัวประชาชนผู้ปกครอง (ถ้าไม่มีใส่ -)	<input type="text"/>	ชนิดบัตร	บัตรประชาชน
คำนำหน้าชื่อ*	นาย	อาชีพ*	รับจ้าง
ชื่อผู้ปกครอง	<input type="text"/>	นามสกุลผู้ปกครอง	<input type="text"/>
ชื่อกลางผู้ปกครอง	-		
กลุ่มเลือดของผู้ปกครอง	-	รายได้ต่อเดือน(บาท) (ผู้ปกครองของเด็กต้องใส่รายได้มากกว่า 0)	4000.0
หมายเลขโทรศัพท์ของผู้ปกครอง (ถ้าไม่มีใส่ -)	<input type="text"/>	ความเกี่ยวข้องของผู้ปกครองกับนักเรียน	บิดา

- สถานภาพสมรสของบิดามารดา สมรส หย่าร้าง อยู่ด้วยกันไม่ได้จดทะเบียนสมรส แยกกันอยู่
  - ข้อมูลพี่น้อง จำนวนพี่ชาย จำนวนพี่สาว จำนวนน้องชาย จำนวนน้องสาว จำนวนพี่น้องที่ศึกษาอยู่
- ไม่รวมตัวนักเรียนเอง และเป็นบุตรลำดับที่
- ข้อมูลบิดาผู้ให้กำเนิด
  - ข้อมูลมารดาผู้ให้กำเนิด
  - ข้อมูลผู้ปกครอง อาจจะเป็นบิดา มารดา ปู่ ย่า ตา ยาย เป็นต้น



### 2.7.2 นักเรียนซ้ำซ้อน

รายการนักเรียนซ้ำซ้อนเกิดจากสาเหตุโรงเรียนปลายทาง (โรงเรียนใหม่) ย้ายเข้านักเรียน แต่โรงเรียนต้นทาง (โรงเรียนเดิม) ของนักเรียนไม่ย้ายนักเรียนออกจากระบบ DMC โรงเรียนปลายทาง (โรงเรียนใหม่) สามารถดำเนินการได้ 3 แนวทาง

1. ประสานโรงเรียนต้นทาง (โรงเรียนเดิม) ให้ดำเนินการย้ายนักเรียนออกจากระบบ DMC
2. อัปโหลดเอกสารยืนยันตัวตนในระบบ ที่เมนู 2.7.9 หลักฐานการอัปโหลด ประกอบด้วย
  - 1) กรอกข้อมูลตามแบบรับรองทะเบียนนักเรียนรายบุคคล (กรณีนักเรียนซ้ำซ้อน) โดยต้องติดรูปนักเรียน และลงลายมือชื่อให้ถูกต้อง (ครูประจำชั้น และผู้อำนวยการโรงเรียนต้องลงลายมือชื่อ)
  - 2) จัดเตรียมเอกสารต่าง ๆ ประกอบด้วย บัตรประจำตัวประชาชนนักเรียนหรือสำเนาสูติบัตร สำเนาทะเบียนบ้าน สำเนาบัตรประจำตัวประชาชนบิดา-มารดา สำเนาบัตรประจำตัวประชาชนผู้ปกครอง และเอกสารอื่นใดที่แสดงถึงการมีตัวตนของนักเรียนที่โรงเรียน เช่น สมุดการบ้าน เอกสารรับรองการมีตัวตนของนักเรียนโดยผู้ปกครองลงนาม (โรงเรียนจัดทำขึ้นได้เอง) ฯลฯ
  - 3) นำเอกสารตามข้อ 1) และ 2) ทำเป็นไฟล์รูปแบบ pdf 1 คน ต่อ 1 ไฟล์ อัปโหลดในระบบ DMC ที่เมนู 2.7.9
3. หากนักเรียนมีบัตรประจำประชาชนให้ใช้เครื่องอ่านบัตร Smart Card ในการย้ายเข้านักเรียนคนดังกล่าว

การค้นหานักเรียนซ้ำซ้อน เพื่อประสานกับผู้รับผิดชอบข้อมูลโรงเรียนต้นทาง (โรงเรียนเดิม)

**\* รายการนร.ซ้ำซ้อน**

**90030092 - บ้านกระอาน**

ร.ร. ที่มีชื่อนักเรียนอยู่  เลขประจำตัวนักเรียน

เลขประจำตัวประชาชน  ประเภทบัตร

ปีการศึกษา  ชั้น  ห้อง

ชื่อ  นามสกุล

[ค้นหา 1](#)

ลำดับ	ร.ร. ที่มีชื่อนักเรียนอยู่	ชั้น	ห้อง	เลขประจำตัวประชาชน	เลขประจำตัวนักเรียน	คำนำหน้าชื่อ	ชื่อ	นามสกุล	ร.ร. ที่ย้ายเข้าซ้ำ	ชั้น	สถานะ	วันที่กรอก	ดำเนินการ
1	90030092 - บ้านกระอาน	ป.1	1		2058	ค.ช.			กลาง	ป.1	รอตรวจสอบ	16/05/2567	Upload



\* รายการร.เข้าข้อ  
90030092 - บ้านกระวาน

ร.ที่มีชื่อนักเรียนอยู่ 90030092

เลขประจำตัวประชาชน

ปีการศึกษา 2567

ชั้น -- ชั้น --

ชื่อ

ค้นหา

เบอร์โทรศัพท์จหนท.โรงเรียน

ชื่อ	นามสกุล	หมายเลขโทรศัพท์ที่ทำงาน	หมายเลขโทรศัพท์มือถือ
			3

ลำดับ ร.ที่มีชื่อนักเรียนอยู่ ชั้น ห้อง

1	90030092 - บ้านกระวาน	ป.1	1
---	-----------------------	-----	---

ปิด

1. ค้นหารายชื่อนักเรียนเข้าข้อหากมีข้อมูลนักเรียนเข้าข้อ ระบบจะแสดงรายชื่อทั้งหมดออกมา
2. กดสัญลักษณ์  หลังชื่อโรงเรียน
3. จะปรากฏข้อมูลเบอร์โทรศัพท์ของเจ้าหน้าที่ระดับโรงเรียนและเจ้าหน้าที่ระดับเขตพื้นที่การศึกษา

### 2.7.3 เพิ่มนักเรียน

กรณีเพิ่มนักเรียนที่ไม่มีฐานข้อมูลในระบบ DMC หรือนักเรียนเข้าใหม่ ซึ่งสามารถเพิ่มนักเรียนได้ โดยมีวิธีการดังนี้

**วิธีที่ 1** กรณี นักเรียนมีบัตรประจำตัวประชาชน (Smart Card) ซึ่งต้องใช้อุปกรณ์และโปรแกรม ดังนี้

- 1) เครื่องอ่านบัตร Smart Card ที่รองรับคือ FEITIAN R301-C11 (CDG)







2) เครื่องคอมพิวเตอร์ที่ติดตั้งระบบปฏิบัติการ ตั้งแต่ Windows 7 ขึ้นไป (ไม่สามารถใช้งานกับ Windows XP )

3) โปรแกรมเบราว์เซอร์ Mozilla Firefox ตั้งแต่เวอร์ชัน 52 ขึ้นไป หรือโปรแกรม Google Chrome ตั้งแต่เวอร์ชัน 60 ขึ้นไป

4) โปรแกรมสำหรับอ่านบัตร สามารถดาวน์โหลดได้ที่

[http://www.bopp-obec.info/home/wp-content/uploads/2017/08/smartcard\\_reader.zip](http://www.bopp-obec.info/home/wp-content/uploads/2017/08/smartcard_reader.zip)

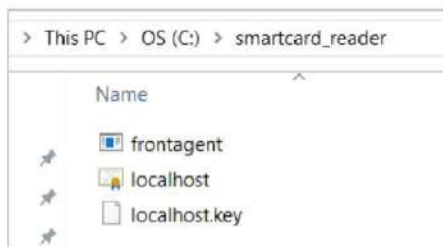
### การติดตั้งโปรแกรมสำหรับอ่านบัตร Smart Card

1) ดาวน์โหลดโปรแกรม ได้ที่

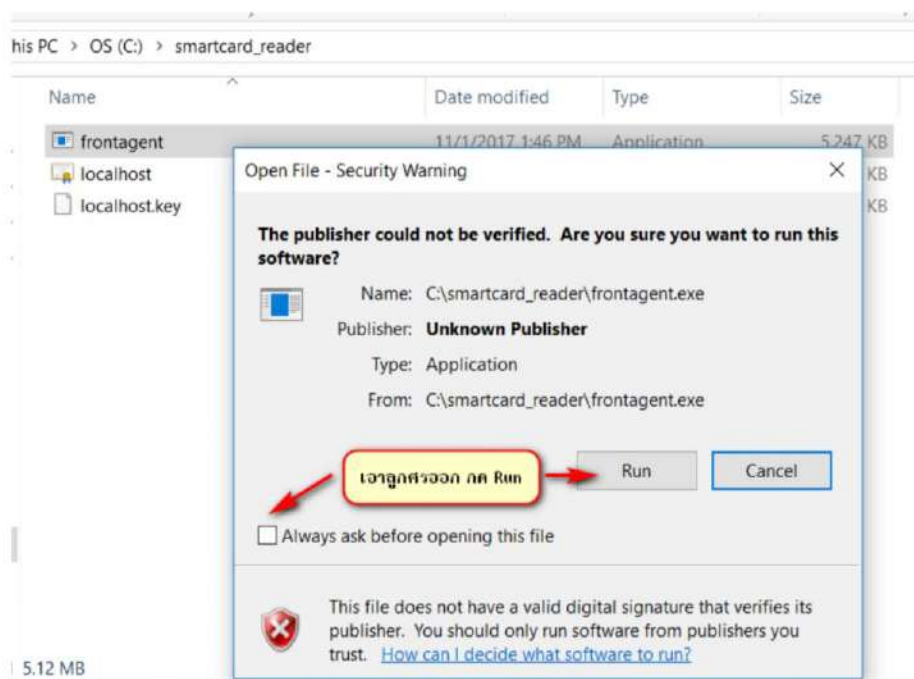
[http://www.bopp-obec.info/home/wp-content/uploads/2017/08/smartcard\\_reader.zip](http://www.bopp-obec.info/home/wp-content/uploads/2017/08/smartcard_reader.zip)

โปรแกรมแอนตี้ไวรัสบางตัวจะลบโปรแกรมเครื่องอ่านบัตรนี้ทำให้ไม่สามารถใช้งานได้ให้ตรวจสอบก่อนดาวน์โหลด โปรแกรมที่ต้องลบทิ้งออกจาก Windows คือ Baidu Antivirus และโปรแกรมย่อยทั้งหลายของ Baidu

2) หลังจากดาวน์โหลดเสร็จแล้ว ให้เปิดไฟล์ smartcard\_reader.zip จะพบสามไฟล์นี้ ให้ Extract ไฟล์ไปที่โฟลเดอร์ใดก็ได้ (ที่แนะนำคือ c:\smartcard\_reader)

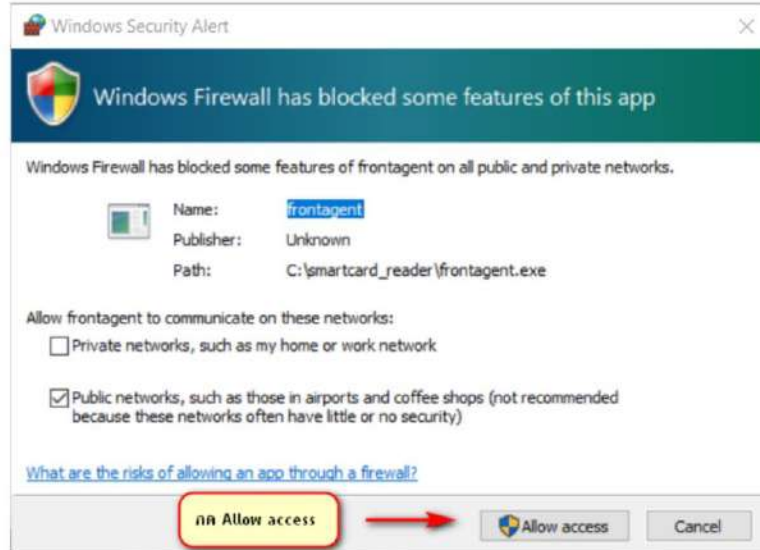



3) เปิดไฟล์ frontagent แล้วทำตามภาพ





หากมีหน้าจอปรากฏนอกเหนือจากนี้ เช่น Windows ถามเรื่องความปลอดภัย ให้กด OK, Allow access หรือตกลง



4) สังเกตมุมขวาล่างของ Windows จะขึ้น icon  ให้ตรวจสอบว่าเปิดโปรแกรมซ้อนกันหรือไม่ ถ้าพบให้ปิด icon เหลือแค่ตัวเดียวเท่านั้น

ขั้นตอนการทดสอบเครื่องอ่านบัตร Smart Card (ใช้บัตรประชาชนของตนเองทดสอบได้)

1) หลังจากติดตั้งและเปิดโปรแกรม frontagent เรียบร้อยแล้ว ให้เปิดเว็บไซต์เพื่อเข้าระบบจัดเก็บข้อมูลนักเรียนรายบุคคล (Data Management Center : DMC)



ระบบจัดเก็บข้อมูลนักเรียนรายบุคคล  
(Data Management Center)

ชื่อผู้ใช้งาน (Username)   
รหัสผ่าน



2) เสียบ USB เครื่องอ่านบัตร Smart Card เข้ากับเครื่องคอมพิวเตอร์และเสียบบัตรประจำตัวประชาชนของเด็กนักเรียน ที่ต้องการเพิ่มกับเครื่องอ่านบัตรจนปรากฏไฟสีฟ้า

3) เข้าเมนู โรงเรียน 2.7.3 เพิ่มนักเรียน

4) กดปุ่ม 

5) กด Link ทดสอบเครื่องอ่านบัตร

เลขประจำตัวประชาชน\*

อ่านข้อมูลจากเครื่องอ่านบัตรประชาชน

[Link ทดสอบเครื่องอ่านบัตรประชาชน](#)

6) หน้าต่างใหม่จะถูกเปิดขึ้น

- Google Chrome จะขึ้นหน้าจอนี้ ให้ทำตามภาพ

Your connection is not private

Attackers might be trying to steal your information from **localhost** (for example, passwords, messages, or credit cards). [Learn more](#)

NET::ERR\_CERT\_AUTHORITY\_INVALID

Automatically send some [system information and page content](#) to Google to help detect dangerous apps and sites. [Privacy policy](#)

ADVANCED

1. กดที่ advance

Back to safety

HIDE ADVANCED

Back to safety

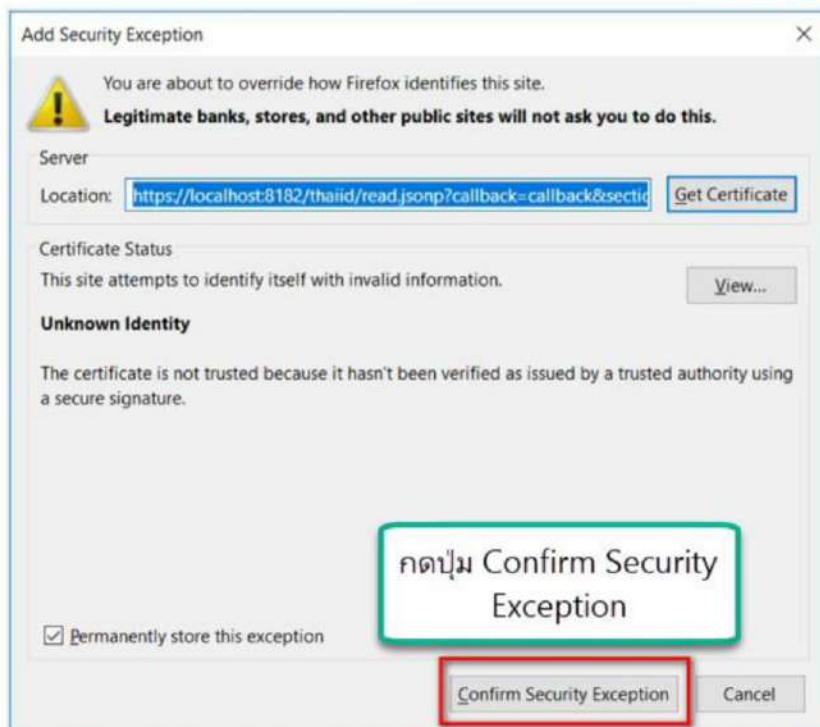
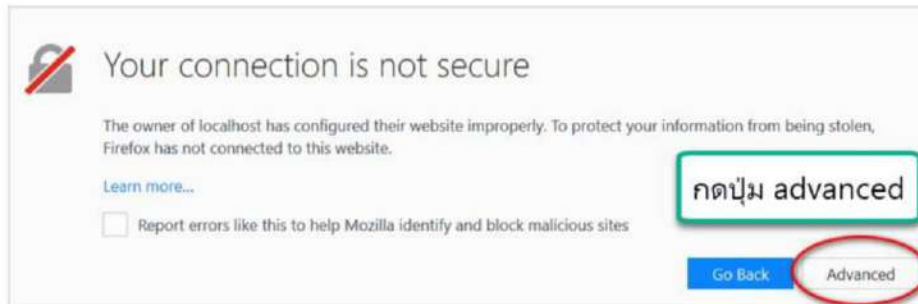
This server could not prove that it is **localhost**; its security certificate is not trusted by your computer's operating system. This may be caused by a misconfiguration or an attacker intercepting your connection.

Proceed to localhost (unsafe)

2. กดที่ Proceed to localhost



- Firefox จะขึ้นหน้าจอ ให้ทำตามภาพ



7) หน้าเว็บไซต์จะขึ้นข้อความรายละเอียดหน้าบัตรประจำตัวประชาชนของบัตรที่เสียไว้







หากเปิดเว็บไซต์แล้วเป็นหน้าจอขาว มีข้อความสั้นๆ ไม่มีรายละเอียดจากหน้าบัตรให้ตรวจสอบเครื่องอ่านบัตร Smart Card และบัตรประจำตัวประชาชนว่าเสียถูกต้องหรือไม่ หรือเปลี่ยน Port USB อื่น แล้วกด Refresh / ปุ่ม F5 เพื่อโหลดหน้าใหม่อีกครั้ง เมื่อทำทุกอย่างถูกต้องหมดแล้วยังขึ้นหน้าจอแบบไม่มีรายละเอียดอีกให้ติดต่อเจ้าหน้าที่เขตพื้นที่การศึกษาเพื่อขอความช่วยเหลือในลำดับต่อไป



8) เมื่อสามารถอ่านบัตรประจำตัวประชาชนได้แล้ว ให้ปิดหน้าต่างทดสอบเครื่องอ่านบัตรนี้ แล้วกลับไปเมนู 2.7.3 เพิ่มนักเรียน

- 9) กดปุ่มอ่านข้อมูลจากเครื่องอ่านบัตรประชาชน หมายเลข 13 หลัก จะปรากฏในช่องทันที
- 10) กดปุ่ม บันทึก อีกรอบ เพื่อทำการค้นหาข้อมูลนักเรียนในระบบ
- 11) กรอกข้อมูลวันที่เพิ่มให้ถูกต้อง
- 12) บันทึกข้อมูลให้ครบถ้วน

**\*\* เครื่องอ่านบัตรนี้สามารถอ่านบัตรประชาชนที่เป็น Smart Card เท่านั้น ไม่สามารถอ่านบัตรประชาชนของเด็กต่างดาวได้**

วิธีที่ 2 กรณี นักเรียน **ไม่มี** บัตรประจำตัวประชาชน (Smart Card) ให้บันทึกเพิ่มนักเรียนที่เมนู 2.7.3

#### 2.7.4 เพิ่มนักเรียนติด G (ผู้ไม่มีหลักฐานทางทะเบียนราษฎร)

กรณีที่นักเรียนไม่มีหลักฐานทางทะเบียนราษฎร ให้บันทึกข้อมูลเพื่อกำหนดรหัสประจำตัวผู้เรียนเพื่อรับบริการการศึกษา สำหรับผู้ที่ไม่มีความหลักฐานทะเบียนราษฎร (GCode) ที่เว็บไซต์ <https://gcode.moe.go.th>

การเพิ่มนักเรียนรหัส G ในระบบ DMC จะดำเนินการได้เมื่อเจ้าหน้าที่ระดับเขตพื้นที่การศึกษารับรองรหัส G ที่ลงทะเบียนในระบบ GCode แล้วเท่านั้น





## 2.7.5 ย้ายออก กรณีนักเรียนย้ายออกไปเรียนโรงเรียนอื่น

โรงเรียน > ปรับปรุงข้อมูล > ข้อมูลสารสนเทศ/คู่มือ >

- 2.1 ปรับปรุงข้อมูลผู้ใช้งานของเงิน
- 2.2 ข้อมูลพื้นฐานโรงเรียน
- 2.3 รายชื่อนักเรียนที่มีตัวตนอยู่จริงในสถานศึกษา

---

2.7 นักเรียนปัจจุบัน (ในรอบการทำข้อมูล)

- 2.7.1 ย้ายเข้านักเรียน
- 2.7.2 ทร ข่าชื่อน
- 2.7.3 + เพิ่มนักเรียน
- 2.7.4 + เพิ่มนักเรียนดีด G (ผู้ไม่มีหลักฐานทางทะเบียนราษฎร)
- 2.7.5 → ย้ายออก 1
- 2.7.6 → ออกกลางคืน / จาหน้าม
- 2.7.7 + จัดห้องเรียน/แก้ไขชั้นเรียน
- 2.7.8 ✎ เปลี่ยนชื่อนักเรียน
- 2.7.9 📞 มีพ โหลดเอกสาร

---

- 2.8 ✓ จำนวนนักเรียนแยกชั้น, เพศ
- 2.9 📊 รายงานระดับโรงเรียน

**\* รายการนร.ที่ย้ายออก**

84010000 - สพป.สาทรธานี เขต 1  
84010063 - รพท.โพธาราม(ศึกษาศาครราช)

รหัสโรงเรียน	84010063	เลขประจำตัวนักเรียน	
เลขประจำตัวประชาชน		ชื่อนักเรียน	- ชื่อเด็ก -
ปีการศึกษา	2564	ชั้น	- ชั้น -
ชื่อ		ชื่อ	
		นามสกุล (ไทย)	

ดูรายชื่อ

+ ย้ายออกนร. 2

4 หน้า  5 หน้า และขอแจ้งว่าข้อมูล และข้อมูลยังไม่พร้อม ส่วนค่าเงิน ได้ นามสกุล (ไทย) รหัสโรงเรียนอื่น ชั้นเรียน ชั้นเรียน รหัสโรงเรียน นามสกุลอื่นที่ย้ายไป

รายละเอียดการ ค้นหาข้อมูลนี้

กรุณาอ่านก่อนกดบันทึก

\* เพิ่มนร. ย้ายออก

84010063 - รพท.โพธาราม(ศึกษาศาครราช)

รหัสโรงเรียน	84010063	เลขประจำตัวนักเรียน	
เลขประจำตัวประชาชน		ชื่อนักเรียน	- ชื่อเด็ก -
ปีการศึกษา	2564	ชั้น	- ชั้น -
ชื่อ		ชื่อ	
		นามสกุล (ไทย)	

ดูรายชื่อ +

3

บันทึก

กรุณาอ่านก่อนกดบันทึก

\* เพิ่มนร. ย้ายออก

84010063 - รพท.โพธาราม(ศึกษาศาครราช)

รหัสโรงเรียน	84010063	เลขประจำตัวนักเรียน	
เลขประจำตัวประชาชน		ชื่อนักเรียน	- ชื่อเด็ก -
ปีการศึกษา	2564	ชั้น	- ชั้น -
ชื่อ		ชื่อ	
		นามสกุล (ไทย)	

ดูรายชื่อ +

4

บันทึก 5

1. เลือกเมนู 2.7.5 ย้ายออก
2. เลือก + ย้ายออกนร.
3. ระบุเลขประจำตัวนักเรียน หรือ เลขประจำตัวประชาชน หรือชั้น หรือชื่อ นามสกุลอย่างใดอย่างหนึ่ง ของนักเรียนที่ย้ายออก
4. กดค้นหา
5. ให้ระบุข้อมูลเพิ่มเติม หรือระบุชื่อโรงเรียนปลายทางที่นักเรียนย้ายไป
6. กดบันทึก



## 2.7.6 ออกกลางคัน/จำหน่าย

ก่อนจัดทำนักเรียนออกกลางคัน/จำหน่าย ให้โรงเรียนดำเนินการตามแนวปฏิบัติและระเบียบที่เกี่ยวข้อง โดยดำเนินการที่เมนู 2.7.6 ออกกลางคัน/จำหน่าย

- โรงเรียน ▾ ปรับปรุงข้อมูล ▾ ข้อมูลสารสนเทศ/คู่มือ ▾
- 2.1 ปรับปรุงข้อมูลปฏิบัติงานของฉัน
- 2.2 ข้อมูลพื้นฐานโรงเรียน
- 2.3 รายชื่อนักเรียนที่มีตัวตนอยู่จริงในสถานศึกษา
- 2.7 **นักเรียนปัจจุบัน (ในรอบการทำข้อมูล)**
- 2.7.1 ป้ายเข้านักเรียน
- 2.7.2 นร. ข่าชื่อ
- 2.7.3 เพิ่มนักเรียน
- 2.7.4 เพิ่มนักเรียนดีด G (ผู้ไม่มีหลักฐานทางทะเบียนราษฎร)
- 2.7.5 ป้ายออก
- 2.7.6 **ออกกลางคัน / จำหน่าย**
- 2.7.7 จัดห้องเรียน/แก้ไขชั้นเรียน
- 2.7.8 เปลี่ยนชื่อนักเรียน
- 2.7.9 อัปเดตเอกสาร
- 2.8 จำนวนนักเรียนแยกชั้น, เพศ
- 2.9 รายงานระดับโรงเรียน

### รายการร.ที่ออกกลางคัน/จำหน่าย

84010000 - สหป.สุราษฎร์ธานี เขต 1

84010063 - วัดท่าไทร(ติดถนนเดระะห์)

รหัสโรงเรียน	84010063	เลขประจำตัวนักเรียน	
เลขประจำตัวประชาชน		ประเภทบัตร	-- ประเภทบัตร --
ปีการศึกษา	2564	ห้อง	
ชั้น	-- ชั้น --	นามสกุล	
ชื่อ			

ค้นหา

+ จำหน่ายนักเรียน

1

รหัสโรงเรียน	84010063	เลขประจำตัวนักเรียน	
เลขประจำตัวประชาชน		ประเภทบัตร	-- ประเภทบัตร --
ปีการศึกษา	2564	ห้อง	
ชั้น	-- ชั้น --	นามสกุล	
ชื่อ			

ค้นหา

3

วันที่จำหน่าย*	28/04/2565	<input checked="" type="checkbox"/> บันทึก	5			
ลำดับ	ชั้น	ห้อง	เลขประจำตัวนักเรียน	คำนำหน้าชื่อ	ชื่อ	นามสกุล
<input type="checkbox"/> 1	ป.3	1	11562	ค.ช.	บาศิน	โด้ระหมัด

<< < 1 > >>

(จำหน่าย)อายุพ้นเกณฑ์  
(จำหน่าย)ถึงแก่กรรม  
(จำหน่าย)ไม่มีตัวตนอยู่ในพื้นที่ (มีหนังสือรับรอง)

(ออกกลางคัน)หยุดเรียน  
(ออกกลางคัน)สมรส  
(ออกกลางคัน)ต้องคดี/ถูกจับ  
(ออกกลางคัน)เจ็บป่วย/อุบัติเหตุ  
(ออกกลางคัน)หาเลี้ยงครอบครัว  
(ออกกลางคัน)อพยพตามผู้ปกครอง  
(ออกกลางคัน)ฐานะยากจน  
(ออกกลางคัน)มีปัญหาครอบครัว

4





1. เลือก + จำนวนนักเรียน
2. ระบุเลขประจำตัวนักเรียน หรือเลขประจำตัวประชาชน หรือ ชื่อ สกุล หรือชั้นเรียน ใดอย่างหนึ่ง
3. เลือกค้นหา
4. เลือกระบุสาเหตุที่ออกกลางคัน หรือ สาเหตุที่จำหน่าย
5. เลือกบันทึก

2.7.7 จัดห้องเรียน/แก้ไขชั้นเรียน เป็นเมนูที่ใช้ในการแก้ไขห้องเรียนหรือระดับชั้นเรียน มีวิธีการดังนี้

โรงเรียน >
ปรับปรุงข้อมูล >
ข้อมูลสารสนเทศ/คู่มือ >
🏠

- 2.1 📄 ปรับปรุงข้อมูลผู้ใช้งานของฉัน
- 2.2 📄 ข้อมูลพื้นฐานโรงเรียน
- 2.3 📄 รายชื่อนักเรียนที่มีตัวตนอยู่จริงในสถานศึกษา

---

- 2.7 **นักเรียนปัจจุบัน(ในรอบการทำข้อมูล)**
- 2.7.1 ⬅️ ย้ายเข้านักเรียน
- 2.7.2 📄 นร. ข่าช้อน
- 2.7.3 ➕ เพิ่มนักเรียน
- 2.7.4 ➕ เพิ่มนักเรียนคิด G (ผู้ไม่มีหลักฐานทางทะเบียนราษฎร)
- 2.7.5 ➡️ ย้ายออก
- 2.7.6 ➡️ ออกกลางคัน / จำหน่าย
- 2.7.7 ➕ **จัดห้องเรียน/แก้ไขชั้นเรียน**
- 2.7.8 ✍️ เปลี่ยนชื่อนักเรียน
- 2.7.9 📄 อัปเดตเอกสาร

---

- 2.8 ✓ จำนวนนักเรียนแยกชั้น, เพศ
- 2.9 📄 รายงานระดับโรงเรียน

🏠 > รายการฯ ที่จัดห้องเรียน/แก้ไขชั้นเรียนแล้ว

✦ รายการฯ.ที่จัดห้องเรียน/แก้ไขชั้นเรียนแล้ว

84010000 - สพป.สุราษฎร์ธานี เขต 1

84010063 - รัตนไพโร(สีกานูเตชะ)

ชื่อโรงเรียน	<input type="text" value="84010063"/>	เลขประจำตัวนักเรียน	<input type="text"/>
เลขประจำตัวประชาชน	<input type="text"/>	ประเภทบัตร	<input type="text" value="-- ประเภทบัตร --"/>
การศึกษา	<input type="text" value="2564"/>		
ชั้น	<input type="text" value="-- ชั้น --"/>	ห้อง	<input type="text"/>
ชื่อ	<input type="text"/>	นามสกุล	<input type="text"/>

ค้นหา

+ จัดห้องเรียน/แก้ไขชั้นเรียน
1

ส่วน
 ชั้น
 ห้อง
 เลขประจำตัวประชาชน
 เลขประจำตัวนักเรียน
 ส่วนงาน/ชื่อ
 ชื่อ
 นามสกุล
 ชั้นใหม่
 ห้องใหม่
 วันที่จัดห้องเรียน/แก้ไขชั้นเรียน



จัดการห้องเรียน/แก้ไขชั้นเรียน

84010016 - บ้านโพธิ์งาม

รหัสโรงเรียน: 84010016 เลขประจำตัวนักเรียน:

เลขประจำตัวประชาชน:  ประเภทบัตร: -- ประเภทบัตร --

ปีการศึกษา: 2565 ชั้น: ประถมศึกษาปีที่ 3  ชื่อ:

ชื่อ:  นามสกุล:

วันที่จัดการห้องเรียน/แก้ไขชั้นเรียน: 21/09/2565

ลำดับ	ชั้น	ชื่อ	เลขประจำตัวนักเรียน	สาขาวิชา	ชื่อ	นามสกุล	ชื่อโรงเรียน	ชื่อ
<input checked="" type="checkbox"/>	ป.3	1	9454	ค.ช.			ประถมศึกษาปีที่ 3	1
<input checked="" type="checkbox"/>	ป.3	1	9455	ค.ช.			ประถมศึกษาปีที่ 3	1
<input checked="" type="checkbox"/>	ป.3	1	9456	ค.ช.			ประถมศึกษาปีที่ 3	1
<input checked="" type="checkbox"/>	ป.3	1	9457	ค.ช.			ประถมศึกษาปีที่ 3	1
<input checked="" type="checkbox"/>	ป.3	1	9461	ค.ญ.			ประถมศึกษาปีที่ 3	1
<input type="checkbox"/>	ป.3	1	9464	ค.ญ.			ประถมศึกษาปีที่ 3	1
<input type="checkbox"/>	ป.3	1	9465	ค.ญ.			ประถมศึกษาปีที่ 3	1
<input type="checkbox"/>	ป.3	1	9466	ค.ญ.			ประถมศึกษาปีที่ 3	1
<input type="checkbox"/>	ป.3	1	9467	ค.ช.			ประถมศึกษาปีที่ 3	1

- เลือก + จัดห้องนร/แก้ไขชั้นเรียน.
- เลือกชั้นเรียนที่ต้องการจัดห้องเรียน หรือแก้ไขชั้นเรียน
- กดค้นหา
- เลือกรายชื่อนักเรียนที่ต้องการจัดห้องเรียน/แก้ไขชั้นเรียน
- ระบุห้องเรียน/ชั้นเรียน
- กดบันทึก

2.7.8 เปลี่ยนชื่อนักเรียน ใช้ในกรณีที่ข้อมูลชื่อ-สกุลนักเรียนผิด ทั้งที่เป็นภาษาไทยและภาษาอังกฤษ  
มีวิธีการดังนี้

รายการนร.ที่แก้ไขชื่อแล้ว

84010000 - สพป.สุราษฎร์ธานี เขต 1

84010016 - บ้านโพธิ์งาม

รหัสโรงเรียน: 84010016 เลขประจำตัวนักเรียน:

เลขประจำตัวประชาชน:  ประเภทบัตร: -- ประเภทบัตร --

ปีการศึกษา: 2565 ชั้น: -- ชั้น -- ชื่อ:

ชื่อ:  นามสกุล:

ลำดับ ชั้น ชื่อ เลขประจำตัวประชาชน เลขประจำตัวนักเรียน สาขาวิชา ชื่อ นามสกุล (ไทย) นามสกุล ชื่อ (อังกฤษ) ชื่อภาษาอังกฤษ นามสกุล (อังกฤษ) วันที่ปรับปรุงข้อมูล



1. เลือก **+ แก้ไขชื่อ**.
2. ระบุข้อมูลนักเรียนที่ต้องการแก้ไขชื่อ สกูล เช่น เลขประจำตัวนักเรียน หรือเลขประจำตัวประชาชน หรือชั้นเรียน หรือชื่อ นามสกุล อย่างใดอย่างหนึ่ง
3. กดค้นหา
4. เลือกนักเรียนที่ต้องการแก้ไข
5. แก้ไขชื่อ สกูลที่ถูกต้อง
6. กดบันทึก

2.7.9 อัปโหลดเอกสาร เอกสารที่สามารถอัปโหลดได้ ต้องจัดทำตามข้อกำหนดด้านล่าง และอัปโหลดตามขั้นตอน ดังนี้

**ความช่วยเหลือ**

- เอกสารที่สามารถอัปโหลดบนหน้าเว็บได้จะนำที่ตรวจสอบได้แก่
- 1. เอกสารยื่นด้วยตัวนักเรียนเข้าชื่อภายในสังกัดสกรู สามารถดาวน์โหลดแบบฟอร์มและรายละเอียดได้ฟรี **คลิกเพื่อดาวน์โหลด**
- 2. เอกสารแก้ไขชื่อนามสกุล, ส่วนสูง (แบบฟอร์ม - ขั้นตอนการอัปโหลดไฟล์)
- 3. เอกสารแก้ไขผลการเรียน GPA, GPAX (แบบฟอร์ม - ขั้นตอนการอัปโหลดไฟล์)
- เอกสารที่สามารถส่งเมล bopp.dmc@gmail.com ให้เจ้าหน้าที่แก้ไขได้แก่
- 1. เอกสารขอแก้ไขบัตรประชาชน (แบบฟอร์ม และแบบสำเนาบัตรประชาชนของนักเรียน)

**ความช่วยเหลือ**

- เอกสารที่สามารถอัปโหลดบนหน้าเว็บได้จะนำที่ตรวจสอบได้แก่
- 1. เอกสารยื่นด้วยตัวนักเรียนเข้าชื่อภายในสังกัดสกรู สามารถดาวน์โหลดแบบฟอร์มและรายละเอียดได้ฟรี **คลิกเพื่อดาวน์โหลด**
- 2. เอกสารแก้ไขชื่อนามสกุล, ส่วนสูง (แบบฟอร์ม - ขั้นตอนการอัปโหลดไฟล์)
- 3. เอกสารแก้ไขผลการเรียน GPA, GPAX (แบบฟอร์ม - ขั้นตอนการอัปโหลดไฟล์)
- เอกสารที่สามารถส่งเมล bopp.dmc@gmail.com ให้เจ้าหน้าที่แก้ไขได้แก่
- 1. เอกสารขอแก้ไขบัตรประชาชน (แบบฟอร์ม และแบบสำเนาบัตรประชาชนของนักเรียน)

**+ อัปโหลดไฟล์เอกสาร**

ส่วนสูง  ชื่อ  เลขประจำตัวประชาชน  เลขประจำตัวนักเรียน  ชื่อ นามสกุล  ประเภทเอกสาร  หมายเลขประชาชน  ข้อมูลเอกสารทั้งหมด  โฟโต้  สำเนา  บัตร



รายงานเอกสาร / อีเมลเอกสาร

### อัปโหลดเอกสาร

**ความช่วยเหลือ**

- เอกสารที่สามารถอัปโหลดบนเว็บไซต์นี้ได้แก่

1. เอกสารยื่นขอตัวลบบัณฑิตฯ/ขอโอนสิทธิ์สมัคร สามารถดาวน์โหลดแบบฟอร์มและรายละเอียดได้ที่ [คลิกเพื่อดูรายละเอียด](#)
2. เอกสารแก้ไขข้อบกพร่อง, ส่วนสูง (แบบฟอร์ม - ขั้นตอนการอัปโหลดไฟล์)
3. เอกสารแก้ไขผลการเรียน GPA, GPAX (แบบฟอร์ม - ขั้นตอนการอัปโหลดไฟล์)
- เอกสารที่สามารถส่งมา bopp.dmc@gmail.com ได้แก่นำร่องแก้ไขข้อบกพร่อง
1. เอกสารขอแก้ไขผลการเรียน (แบบฟอร์ม และแบบฟอร์มแปลประวัติการขอแก้ไข)

วันที่อัปโหลด*	22/05/2565	ปีการศึกษา	2565
โรงเรียน	84010016	เลขประจำตัวนักเรียน*	111
ชั้น*	ประถมศึกษาปีที่ 1	ห้อง*	1
เลขประจำตัวประชาชน			
ประเภทของเอกสาร กรุณาเลือกประเภทให้ตรงกับเอกสารที่จะส่ง*	- ประเภทของเอกสาร กรุณาเลือกประเภทเอกสารที่ตรงกับเอกสารที่จะส่ง... เอกสารยื่นขอตัวลบบัณฑิตฯ/ขอโอนสิทธิ์สมัคร เอกสารยื่นขอตัวลบบัณฑิตฯ/ขอโอนสิทธิ์สมัคร เอกสารแก้ไขข้อบกพร่อง ส่วนสูง เอกสารแก้ไขผลการเรียน GPA และ GPAX	เลือกไฟล์*	Choose File No file chosen

1. ดาวน์โหลดเอกสารที่ต้องการ แล้วกรอกข้อมูลตามแบบเอกสารที่ต้องเรียนให้ครบถ้วนแล้วให้ครูประจำชั้น และผู้อำนวยการโรงเรียนลงลายมือชื่อรับรองด้วย
2. เลือก **+ อัปโหลดไฟล์เอกสาร**
3. กรอกข้อมูลให้ครบถ้วนตามรายการ
4. เลือกประเภทของเอกสารให้ตรงกับแบบฟอร์มที่ต้องการอัปโหลด
5. กดปุ่ม Choose File เพื่อเลือกแบบฟอร์มที่ต้องการอัปโหลด
6. กดบันทึก

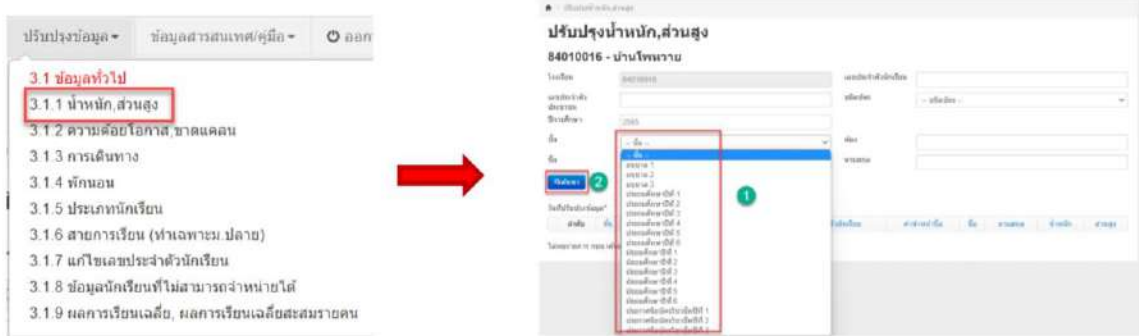




การปรับปรุงข้อมูล

3.1 ข้อมูลทั่วไป

3.1.1 น้ำหนัก, ส่วนสูง



วันที่ปรับปรุงข้อมูล\* 22/05/2565

ลำดับ	ชื่อ	ชื่อ	เลขประจำตัวประชาชน	เลขประจำตัวนักเรียน	สาขาการเรียน	ชื่อ	นามสกุล	น้ำหนัก	ส่วนสูง
1	ป.1	1	9698		ค.บ.			23.0	121.0
2	ป.1	1	9699		ค.บ.			17.0	111.0
3	ป.1	1	9700		ค.บ.			15.0	105.0
4	ป.1	1	9701		ค.บ.			20.0	111.0
5	ป.1	1	9702		ค.บ.			19.0	114.0
6	ป.1	1	9705		ค.บ.			21.0	117.0
7	ป.1	1	9706		ค.บ.			23.0	121.0
8	ป.1	1	9707		ค.บ.			25.0	121.0
9	ป.1	1	9714		ค.บ.			16.0	110.0
10	ป.1	1	9728		ค.บ.			22.0	121.0
11	ป.1	1	9758		ค.บ.			20.0	114.0
12	ป.1	1	9760		ค.บ.			19.0	113.0
13	ป.1	1	9765		ค.บ.			17.0	110.0
14	ป.1	1	9768		ค.บ.			17.0	111.0
15	ป.1	1	9769		ค.บ.			22.0	110.0
16	ป.1	1	9777		ค.บ.			19.0	112.0
17	ป.1	1	9795		ค.บ.			17.0	112.0
18	ป.1	1	9819		ค.บ.			22.0	108.0
19	ป.1	1	9837		ค.บ.			23.0	115.0
20	ป.1	1	9846		ค.บ.			26.0	124.0
21	ป.1	1	9854		ค.บ.			21.0	107.0
22	ป.1	1	9855		ค.บ.			18.0	105.0
23	ป.1	1	9861		ค.บ.			30.0	101.0

1. กรอกข้อมูลที่ต้องการค้นหา
2. กดค้นหา
3. เลือกนักเรียนที่ต้องการแก้ไข
4. ปรับปรุงน้ำหนัก, ส่วนสูง
5. กดบันทึก



### 3.1.2 ความด้อยโอกาส/ขาดแคลน

ปรับปรุงข้อมูลนักเรียนที่ด้อยโอกาสประเภทต่าง ๆ ความขาดแคลน การกรอกรายได้ของผู้ปกครองให้กรอกตัวเลขโดยไม่ต้องใส่เครื่องหมายจุดภาค ( , ) เช่น 10000

1. กรอกข้อมูลที่ต้องการค้นหา
2. กดค้นหา
3. เลือกนักเรียนที่ต้องการปรับปรุง
4. เลือกประเภทความด้อยโอกาส (ประเภทความด้อยโอกาสสามารถเลือกได้มากกว่า 1 ประเภท)
5. เลือกประเภทความขาดแคลน
6. เลือกผู้ปกครอง ปรับปรุงรายได้ของบิดา มารดา และผู้ปกครอง
7. กดบันทึก

### 3.1.3 การเดินทาง



1. กรอกข้อมูลที่ต้องการค้นหา
2. กดค้นหา
3. เลือกนักเรียนที่ต้องการปรับปรุง
4. ปรับปรุงข้อมูลการเดินทางของนักเรียน
5. กดบันทึก

### 3.1.4 พักนอน

ปรับปรุงการพักนอนของนักเรียน

84010016 - บ้านโพหนาว

โรงเรียน: 84010016 เลขประจำตัวนักเรียน:

เลขประจำตัวประชาชน:  ชนิดบัตร: - ชนิดบัตร -

ปีการศึกษา: 2565

ชั้น: ประถมศึกษาปีที่ 5 1 ห้อง:

ชื่อ:  นามสกุล:

ค้นหา 2

วันที่พักนอน: 22/05/2565 บันทึก 5

ลำดับ	ชั้น	ห้อง	เลขประจำตัวประชาชน	เลขประจำตัวนักเรียน	ชื่อ	นามสกุล	ที่พัก
1	ป.3	1	1849902506292	9454	ค.ช.	ชวธนาณี	พักอยู่กับบิดามารดา
2	ป.3	1	1849902492097	9400	ค.ช.	ศศิธรภัทร งามใจ	พักอยู่กับบิดามารดา
3	ป.3	1	1849902526099	9496	ค.ช.	เอกสิทธิ์ ขวัญชาย	พักอยู่กับบิดามารดา
4	ป.3	1	1849902544283	9457	ค.ช.	พศดา จิวานิล	พักอยู่กับบิดามารดา
5	ป.3	1	1807800123546	9461	ค.ช.	ณัฐชนัน ศรีราชชนะใจ	พักอยู่กับบิดามารดา
6	ป.5	1	1849902547002	9464	ค.ช.	กมลวรรณ สีสว่าง	พักอยู่กับบิดามารดา
7	ป.3	1	1809800278606	9465	ค.ช.	นภัสพรณี เอี่ยมสง	พักอยู่กับบิดามารดา
8	ป.3	1	1849902542833	9466	ค.ช.	จิรัฐภา ตราชกติก	พักอยู่กับบิดามารดา
9	ป.3	1	1849902510891	9467	ค.ช.	ชยศ พุฒนิล	พักอยู่กับบิดามารดา
10	ป.3	1	0084991178967	9489	ค.ช.	พีช	พักอยู่กับบิดามารดา
11	ป.3	1	1849902520112	9470	ค.ช.	ชพณ แก้วใจ	พักอยู่กับบิดามารดา
12	ป.5	1	1849902547321	9472	ค.ช.	หุทยาพร นนทพั	พักอยู่กับบิดามารดา

เลือก 3

แก้ไขข้อมูลการพักนอน 4

1. กรอกข้อมูลที่ต้องการค้นหา
2. กดค้นหา
3. เลือกนักเรียนที่ต้องการปรับปรุง
4. ปรับปรุงข้อมูลการพักนอนของนักเรียน
5. กดบันทึก



### 3.1.5 ประเภทนักเรียน

ประเภทนักเรียน

84010016 - บ้านโพหนาว

รหัสโรงเรียน: 84010016      รหัสนักเรียน:

เลขประจำตัวประชาชน:       ชนิดบัตรประชาชน: - ชนิดบัตรประชาชน -

ปีการศึกษา: 2565      ชั้น: **ประถมศึกษาปีที่ 4** (1)      ห้อง:

ชื่อ:       นามสกุล:

**ค้นหา** (2)      **ลบบันทึก** (5)

รหัสประจำตัวประชาชน: 22052565

ลำดับ	ชั้น	ห้อง	เลขประจำตัวประชาชน	รหัสนักเรียน	สถานะการขอ	ชื่อ	นามสกุล	ประเภทนักเรียน
<input checked="" type="checkbox"/>	ป.4	1		9321	ล.ข.			พร ปกติ
<input checked="" type="checkbox"/>	ป.4	1		9323	ล.ข.			พร ปกติ
<input checked="" type="checkbox"/>	ป.4	1		9324	ล.ข.			พร ปกติ
<input checked="" type="checkbox"/>	ป.4	1		9325	ล.ข.			พร ปกติ
<input checked="" type="checkbox"/>	ป.4	1		9326	ล.ข.			พร ปกติ
<input checked="" type="checkbox"/>	ป.4	1		9327	ล.ข.			พร ปกติ
<input checked="" type="checkbox"/>	ป.4	1		9328	ล.ข.			พร ปกติ
<input checked="" type="checkbox"/>	ป.4	1		9330	ล.ข.			พร ปกติ
<input checked="" type="checkbox"/>	ป.4	1		9331	ล.ข.			พร ปกติ
<input checked="" type="checkbox"/>	ป.4	1		9334	ล.ข.			พร ปกติ
<input checked="" type="checkbox"/>	ป.4	1		9335	ล.ข.			พร ปกติ
<input checked="" type="checkbox"/>	ป.4	1		9341	ล.ข.			พร ปกติ

ประเภทนักเรียน (4):  
 พร ปกติ  
 พร โครงการแลกเปลี่ยน  
 พร ศูนย์การเรียนรู้  
 พร โครงการโรงเรียนทางเลือก  
 พร โครงการ IP (Intensive program)  
 พร โครงการ EP (English program)  
 พร โครงการ MEP (Mini English program)  
 พิเศษ  
 พร ปกติ

1. กรอกข้อมูลที่ต้องการค้นหา
2. กดค้นหา
3. เลือกนักเรียนที่ต้องการปรับปรุง
4. ปรับปรุงข้อมูลประเภทนักเรียน
5. กดบันทึก

### 3.1.6 สายการเรียน (ทำเฉพาะนักเรียนชั้นมัธยมศึกษาตอนปลายเท่านั้น)





**สายการเรียน (ทำเฉพาะนักเรียนมัธยมปลายเท่านั้น)**  
84010133 - บ้านเกาะเต่า

รหัสโรงเรียน: 84010133  
เลขประจำตัวประชาชน:   
ปีการศึกษา: 2565  
ชั้น: น.5  
ชื่อ:   
รหัสนักเรียน:   
ชนิดนักเรียน:   
โรงเรียน:   
นามสกุล:   
วันที่บันทึก: 18/05/2565

**ค้นหา** **บันทึก**

ลำดับ	ชั้น	ห้อง	เลขประจำตัวประชาชน	รหัสนักเรียน	สาขาหนังสือ	ชื่อ	นามสกุล
1	น.5	1		1808	น.ส.		
2	น.5	1		916	นาง		
3	น.5	1		955	น.ส.		
4	น.5	1		958	น.ส.		
5	น.5	1		972	นาง		
6	น.5	1		977	น.ส.		

รายชื่อโรงเรียนที่เลือก:   
 กลุ่มที่เน้นการเรียนรู้อิงตาม วิทยาศาสตร์-คณิตศาสตร์ (วิทย์-คณิต)  
 กลุ่มที่เน้นการเรียนรู้อิงตาม ศิลปศาสตร์-สังคมศาสตร์ (ศิลป์-คำนวณ)  
 กลุ่มที่เน้นการเรียนรู้อิงตาม ศิลปศาสตร์-ภาษา (ศิลป์-ภาษา)  
 ศิลป์-อาชีพ  
 ศิลป์-ทั่วไป  
 (ปวช) เกษตรกรรม  
 (ปวช) เกษตรกรรม  
 (ปวช) ศิลปกรรม  
 (ปวช) เทคโนโลยีสารสนเทศและสื่อสาร  
 (ปวช) บริการ  
 (ปวช) ผลิตอาหารและขนมอาหารสุกๆ  
 (ปวช) ศิลปกรรม  
 (ปวช) อุตสาหกรรม  
 (ปวช) อุตสาหกรรมท่องเที่ยว  
 (ปวช) อุตสาหกรรมสิ่งทอ

1. กรอกข้อมูลที่ต้องการค้นหา
2. กดค้นหา
3. เลือกนักเรียนที่ต้องการปรับปรุงสายการเรียน
4. ปรับปรุงข้อมูลสายการเรียน
5. กดบันทึก

### 3.1.7 แก้ไขเลขประจำตัวนักเรียน

รายการแก้ไขเลขประจำตัวนักเรียน / แก้ไขเลขประจำตัวนักเรียน

**แก้ไขเลขประจำตัวนักเรียน**  
84010016 - บ้านโพธิ์พยอม

รหัสโรงเรียน: 84010016  
เลขประจำตัวประชาชน:   
ปีการศึกษา: 2565  
ชั้น: -- ชั้น --  
ชื่อ:   
รหัสนักเรียน:   
ประเภทบัตร: -- ประเภทบัตร --  
นามสกุล:   
วันที่บันทึก: 22/05/2565

**ค้นหา** **บันทึก**

**การแก้ไขเลขประจำตัวนักเรียน**  
 - เลขประจำตัวนักเรียน 6 หลักเป็นสำเนาซึ่งไม่ได้จดทะเบียน หรือยังไม่จดทะเบียน  
 - หากเลขประจำตัวนักเรียนที่ไปขอสมัครนักเรียนใหม่ไม่ตรงกับที่นักเรียนแจ้งมา จะเปลี่ยนเลขประจำตัวนักเรียนของนักเรียนเป็นเลขประจำตัวประชาชนแทน ได้ตรวจสอบด้วยบัตรประชาชน และ  
 แจ้งเลขประจำตัวนักเรียนใหม่ (ส่งเอกสารสำเนาและทางส่งข้อมูลเข้าไปที่เลขชม. หรือ 02023.สจร.สจ.ส.ค.ค.)  
 - หลังจากแจ้งยกเลิกการแก้ไขแล้ว เมื่อระบบทำการแก้ไขข้อมูลเสร็จจะเปลี่ยนให้

ลำดับ	ชั้น	ห้อง	เลขประจำตัวประชาชน	สาขาหนังสือ	ชื่อ	นามสกุล	เลขประจำตัวนักเรียนปัจจุบัน	เลขประจำตัวนักเรียนใหม่
1	ป.3	1		ค.ศ.			9461	

1. กรอกข้อมูลที่ต้องการค้นหา เช่น ระบุเลขประจำตัวนักเรียนปัจจุบัน
2. กดค้นหา





1. กรอกข้อมูลที่ต้องการค้นหา
2. เลือกสถานะการดำเนินการ
3. กดค้นหา
4. เลือกสถานะการติดตาม/ดำเนินการ (2.1.1, 2.1.2)
5. กดบันทึก

### 3.3 รายการข้อมูลที่ไม่ถูกต้อง

ตรวจสอบความถูกต้องของข้อมูล ซึ่งมีเมนูให้เลือกดังต่อไปนี้

- 3.3 รายการข้อมูลที่ไม่ถูกต้อง
- 3.3.1 ชื่อ,นามสกุลภาษาอังกฤษ
- 3.3.2 บ้านพัก, ส่วนสูง
- 3.3.3 เลขที่บ้าน, หมู่
- 3.3.4 จังหวัด, อำเภอ, ตำบล
- 3.3.5 เชื้อชาติ, สัญชาติ, ศาสนา
- 3.3.6 ระยะทางจากบ้านถึงโรงเรียน, วิธีการเดินทาง
- 3.3.7 สถานภาพสมรสของบิดามารดา
- 3.3.8 ความสัมพันธ์ของผู้ปกครองกับนักเรียน
- 3.3.9 ชื่อบิดา, มารดา
- 3.3.10 วันเกิด
- 3.3.11 บัตรประชาชนบิดา, มารดา
- 3.3.12 นักเรียนติด G
- 3.3.13 บัตรประชาชนซ้ำในโรงเรียน
- 3.3.14 บัตรประชาชนซ้ำต่างโรงเรียน
- 3.3.15 ประเภทนักเรียนและสายการเรียน
- 3.3.16 ความคืบหน้าโอกาสและรายได้ผู้ปกครอง

เมื่อเลือกรายการข้างต้นแล้ว ระบบจะแสดงรายการที่บันทึกไม่ครบถ้วน ให้ทำการปรับปรุง/เพิ่มเติมให้สมบูรณ์

#### ปุ่มกดยืนยันข้อมูล

หลังจากปรับปรุงข้อมูลครบทุกเมนูแล้ว สามารถตรวจสอบข้อมูลก่อนการยืนยัน โดยกดปุ่ม “ยังไม่ยืนยัน กดเพื่อตรวจสอบข้อมูล” หรือเลือกเมนู 2.8 จำนวนนักเรียนแยกชั้น, เพศ



ระบบจะแสดงรายการจำนวนนักเรียนแยกชั้นเพศ รายการสรุปยอดจำนวนนักเรียนที่ถูกจัดสรรงบประมาณ รายการตรวจสอบข้อมูลนักเรียน รายการตรวจสอบข้อมูลพื้นฐานของโรงเรียน



### รายการจำนวนนักเรียนแยกชั้นเพศ

ระบบจะประมวลผลมาจากการดำเนินการบันทึกข้อมูลนักเรียน ให้ตรวจสอบจำนวนนักเรียน จำนวนห้อง จำนวนนักเรียนขาดลอย/รอดำเนินการไว้ ว่าถูกต้องหรือไม่

ชั้น	จำนวนนักเรียน			จำนวนห้อง	จำนวนนักเรียนขาดลอย (หารอค่าเป็นการไว้ในปีที่แล้ว)		
	ชาย	หญิง	รวม		ชาย	หญิง	รวม
อนุบาล 1	0	0	0	0	0	0	0
อนุบาล 2	8	9	17	2	0	0	0
อนุบาล 3	17	15	32	2	0	0	0
รวมอนุบาล	25	24	49	4	0	0	0
ประถมศึกษาปีที่ 1	16	22	38	2	0	0	0
ประถมศึกษาปีที่ 2	24	21	45	1	0	0	0
ประถมศึกษาปีที่ 3	11	13	24	2	0	0	0
ประถมศึกษาปีที่ 4	25	27	52	2	0	0	0
ประถมศึกษาปีที่ 5	30	16	46	2	0	0	0
ประถมศึกษาปีที่ 6	28	14	42	2	0	0	0
รวมประถมศึกษา	134	113	247	11	0	0	0
มัธยมศึกษาปีที่ 1	22	16	38	2	0	0	0

### สรุปยอดจำนวนนักเรียนที่ถูกจัดสรรงบประมาณ

ระบบจะสรุปจำนวนนักเรียนที่บันทึกไว้ และหักจำนวนนักเรียนที่ไม่มีสิทธิ์ได้รับงบประมาณ คงเหลือเป็นจำนวนนักเรียนที่ได้รับจัดสรรงบประมาณ

#### สรุปยอดจำนวนนักเรียนที่ถูกจัดสรรงบประมาณ

จำนวนนักเรียนที่กรอกข้อมูล 128 คน
หัก อายไม่ถึง/เกินเกณฑ์ 0 คน
หัก อ.1 ที่ไม่ขออนุญาตเปิดชั้นเรียน 0 คน
หัก นักเรียนทางเลือก 0 คน
หัก นักเรียนที่อยู่ในระหว่างการติดตาม 0 คน
<b>ยอดคงเหลือ 128 คน</b>

### รายการตรวจสอบข้อมูลนักเรียน

ระบบจะแสดงข้อมูลรายละเอียดนักเรียน หากรายการใดเป็นตัวเลขจำนวนเป็นสีแดงแสดงว่าข้อมูลรายการนั้นไม่ถูกต้องให้ตรวจสอบและแก้ไขให้ถูกต้อง





**ตรวจสอบข้อมูลของนักเรียน**

นร.ทั้งหมด	นร.ทางเลือก	รหัสศึกษา	ชื่อ-สกุล	เลขประจำตัวนักเรียน	เลขบัตรประชาชนหรือชื่อเพื่อนามสกุล ไม่ถูกต้อง หรือซ้ำต่างสังกัด	วันเกิด
128	0	0	128	128		128
เลขที่บ้าน(ตามทะเบียนบ้าน)		หมู่(ตามทะเบียนบ้าน)	ตำบล(ตามทะเบียนบ้าน)	เลขที่บ้าน(ปัจจุบัน)	หมู่(ปัจจุบัน)	ตำบล(ปัจจุบัน)
128		128	128	128	128	128
ชั้นเรียน	ปีการศึกษา	สัญชาติ	เชื้อชาติ	ศาสนา	น้ำหนัก	ส่วนสูง
128	128	128	128	128	19	1
ระยะทางจากบ้านถึงโรงเรียน			ระยะเวลาจากบ้านถึงโรงเรียน		วิธีการเดินทางมาโรงเรียน	
128			128		128	
ชื่อบิดา	ชื่อมารดา	ชื่อ-สกุล ภาษาอังกฤษ	ความเคลื่อนไหว	รายได้ผู้ปกครอง	พักนอน	เลขประชาชนบิดา
128	128	128	17	17	0	128
เลขรหัสบัตรประชาชนบิดา/มารดา				เลขรหัสบัตรประชาชนผู้ปกครองกับนักเรียน		
0				0		
เด็กถูกขังใน ขังแรงงาน	เด็กที่อยู่ใน ธุรกิจทาง เพศ	เด็กถูก ทอดทิ้ง	เด็กในสถาน ที่นิคมและ คุ้มครองเด็กเยาวชน	เด็ก เร่ร่อน	ผลกระทบ จากแอลกอฮอล์	ชนกลุ่ม น้อย
0	0	0	0	0	0	0
เด็กที่ถูก ทารุณ	เด็กที่มีปัญหา เกี่ยวกับยาเสพติด	กำพร้า	ทำงานรับคิดชม ตนเองและครอบครัว	ต้องเฝ้า มากกว่า 1 ประเทศ		
0	0	2	0	0		
สถานภาพสมรสของบิดามารดา			ความเกี่ยวข้องกับคู่อุปการะกับนักเรียน			
433			433			
นักเรียนเกิด G	วิสัยทัศน์มีปัญหา	เลขประจำตัวนักเรียนซ้ำในร.	เลขบัตรประชาชนซ้ำในร.	เลขบัตรประชาชนซ้ำมาร.		
1	1	0	0	0		
นักเรียนหรือย้ายเข้า"ไม่สำเร็จ (ขอไม่ย้ายออกจากโรงเรียนแล้ว)				นักเรียนซ้ำซ้อน (โรงเรียนมีหลายซ้ำ)		
2				1		
ตรวจสอบห้องเรียนใดก็ได้ (ไม่สืบค้นกับจำนวนห้องในหน่วยข้อมูลพื้นฐานโรงเรียน)						
อ.1	อ.2	อ.3	ป.1	ป.2	ป.3	ป.4
0	0	0	0	0	0	0
อ.1	อ.2	อ.3	ป.1	ป.2	ป.3	ป.4
0	1	0	0	1	0	0

**สีของตัวเลขจำนวนมีความหมาย ดังนี้**

**สีดำ** คือ จำนวนข้อมูลที่ครบถ้วนถูกต้องแล้ว (อ้างอิงจากจำนวนนักเรียนทั้งหมด)

**สีแดง** คือ จำนวนที่ต้องกรอกหรือแก้ไขให้ครบถ้วนทุกหัวข้อก่อนยืนยัน ได้แก่

- 1) นร.ทั้งหมด
- 2) นักเรียนทางเลือก
- 3) ทวีติศึกษา
- 4) เลขประจำตัวนักเรียน
- 5) ชื่อ-สกุล
- 6) เลขบัตรประชาชนที่ผิด
- 7) เลขบัตรประชาชนหรือชื่อหรือ นามสกุลไม่ถูกต้องหรือซ้ำต่างสังกัด
- 8) วันเกิด
- 9) เลขที่บ้าน (ตามทะเบียนบ้าน)
- 10) หมู่ (ตามทะเบียนบ้าน)
- 11) ตำบล (ตามทะเบียนบ้าน)
- 12) เลขที่บ้าน (ปัจจุบัน)
- 13) หมู่ (ปัจจุบัน)
- 14) ตำบล (ปัจจุบัน)
- 15) ชั้นเรียน
- 16) ปีการศึกษา
- 17) สัญชาติ
- 18) เชื้อชาติ
- 19) ศาสนา
- 20) น้ำหนัก
- 21) ส่วนสูง
- 22) ระยะทางจากบ้านถึงโรงเรียน
- 23) ระยะเวลาจากบ้านถึงโรงเรียน
- 24) วิธีการเดินทางมาโรงเรียน
- 25) ชื่อบิดา



- 26) ชื่อมารดา
- 27) ชื่อสกุล ภาษาอังกฤษ
- 28) ความด้อยโอกาส
- 29) รายได้ผู้ปกครอง
- 30) เลขประชาชนบิดา
- 31) เลขประชาชนมารดา

**สีเหลือง** คือ รายการแสดงให้ทราบจำนวนของรายการนั้นๆ ซึ่งสามารถยืนยันข้อมูลได้ การแก้ไขข้อมูลที่ยังไม่ครบทำได้โดยการกดที่ลิงก์หัวข้อตัวอักษรข้างบนตัวเลข ตัวอย่างเช่น

- เลขบัตรประชาชนหรือชื่อหรือนามสกุลไม่ถูกต้อง หรือซ้ำต่างสังกัด

นร.ทั้งหมด	นร.ทางเลือก	ทรศึกษา	ชื่อ-สกุล	เลขประจำตัวนักเรียน	เลขบัตรประชาชนหรือชื่อหรือนามสกุลไม่ถูกต้องหรือซ้ำต่างสังกัด	วันเกิด
408	0	0	408	408	1	408

เลขที่บ้าน(ตามทะเบียนบ้าน)	หมู่(ตามทะเบียนบ้าน)	ตำบล(ตามทะเบียนบ้าน)	เลขที่บ้าน(ปัจจุบัน)	หมู่(ปัจจุบัน)	ตำบล(ปัจจุบัน)
408	408	408	408	408	408

หากตรวจสอบแล้วพบว่า

**กรณีที่ 1** เลขบัตรประชาชนผิด ให้ดาวน์โหลดแบบฟอร์มที่เมนูโรงเรียน รายการ 2.7.9 และแนบสำเนาบัตรประชาชนของนักเรียนที่ถูกต้อง ส่งอีเมลไปที่ [bopp.dmc@gmail.com](mailto:bopp.dmc@gmail.com) เท่านั้น

- 2.7.3 + เพิ่มนักเรียน
- 2.7.4 + เพิ่มนักเรียนติด G (ผู้ไม่มีหลักฐานทางทะเบียนราษฎร)
- 2.7.5 → ย้ายออก
- 2.7.6 → ออกกลางคัน / จำหน่าย
- 2.7.7 ⇄ จัดห้องเรียน/แก้ไขชั้นเรียน
- 2.7.8 ✍ เปลี่ยนชื่อ-นามสกุล นักเรียน
- 2.7.9 📄 อัปเดตเอกสาร

### รายการเอกสาร

โรงเรียน	<input type="text"/>	เลขประจำตัวนักเรียน	<input type="text"/>
เลขประจำตัวประชาชน	<input type="text"/>	ชนิดบัตร	<input type="text" value="-- ชนิดบัตร --"/>
ปีการศึกษา	<input type="text"/>	ห้อง	<input type="text"/>
ชั้น	<input type="text" value="-- ชั้น --"/>	นามสกุล	<input type="text"/>
ชื่อ	<input type="text"/>		

ค้นหา

**ความช่วยเหลือ**

- เอกสารที่สามารถอัปเดตแบบออนไลน์ ให้เจ้าหน้าที่ตรวจสอบได้แก่
- 1. เอกสารยืนยันตัวตนนักเรียนในสังกัดสาทร สามารถดาวน์โหลดแบบฟอร์มและรายละเอียดได้ที่ [คลิกเพื่อดูแบบฟอร์ม](#)
- 2. เอกสารนักเรียนจาก ส่วนสูง (แบบฟอร์ม, ขั้นตอนการอัปเดตไฟล์)
- 3. เอกสารนักเรียนการเรียน GPA, GPAX (แบบฟอร์ม, ขั้นตอนการอัปเดตไฟล์)
- เอกสารที่สามารถส่งเมล [bopp.dmc@gmail.com](mailto:bopp.dmc@gmail.com) ให้เจ้าหน้าที่แก้ไขได้แก่
- 1. เอกสารขอแก้ไขบัตรประชาชน (แบบฟอร์ม และแนบสำเนาบัตรประชาชนของนักเรียน)

**กรณีที่ 2** ชื่อ สกุลผิด สามารถแก้ไขได้ ที่เมนู 2.7.8 เปลี่ยนชื่อ - นามสกุล นักเรียน



2.7 นักเรียนปัจจุบัน(ในรอบการทำข้อมูล)

- 2.7.1 ← ย้ายเข้านักเรียน
- 2.7.2 \*นร. ข้ำซ้อน
- 2.7.3 + เพิ่มนักเรียน
- 2.7.4 + เพิ่มนักเรียนติด G (ผู้ไม่มีหลักฐานทางทะเบียนราษฎร)
- 2.7.5 → ย้ายออก
- 2.7.6 → ออกกลางคัน / จำหน่าย
- 2.7.7 ✚ จัดห้องเรียน/แก้ไขชั้นเรียน
- 2.7.8 ✎ เปลี่ยนชื่อ-นามสกุล นักเรียน
- 2.7.9 Ⓞ อัปเดตเอกสาร

กรณีที่ 3 ข้ำต่างสังกัด ให้ตรวจสอบการมีตัวตนจริง หากไม่มีตัวตนที่โรงเรียนแล้ว ให้ดำเนินการย้ายออก หากมีตัวตนจริงที่โรงเรียนให้ยืนยันการมีตัวตนด้วยหลักฐาน

- หากต้องการจะแก้ไขน้ำหนักที่ไม่ครบ ให้กดที่ตัวอักษรคำว่า 'น้ำหนัก' ข้างบนตัวเลข จะแสดงรายการนักเรียนที่ยังไม่ได้กรอกน้ำหนักส่วนสูง

ชั้นเรียน	ปีการศึกษา	สัญญาดี	เชิดชาติ	ศาสนา	น้ำหนัก	ส่วนสูง	
433	433	433	433	433	14	13	
ระยะเวลาจากบ้านถึงโรงเรียน		ระยะเวลาจากบ้านถึงโรงเรียน		วิธีการเดินทางมาโรงเรียน			
432		433		433			
ชื่อบิดา	ชื่อมารดา	ชื่อ-สกุล ภาษาอังกฤษ	ความคืบหน้าโอกาส	รายได้ผู้ปกครอง	พิกนอน	เลขประจำชนมิตา	เลขประจำชนมหารดา
433	433	431	144	144	0	433	433



รายการนักเรียนที่ยังไม่ได้รอกน้ำหนักส่วนสูง

84010016 - บ้านโพหวาย

วันที่กรอก\* 19/05/2566 ✔บันทึก

ลำดับ	ชั้น	ห้อง	เลขประจำตัวประชาชน	เลขประจำตัว	ชื่อ	นามสกุล	น้ำหนัก	ส่วนสูง		
<input checked="" type="checkbox"/>	1	ฉ.1	1	194999299929999	9962	ค.ช.	พิสิม	ศรีนง	0.0	
<input checked="" type="checkbox"/>	2	ฉ.1	1	194999299929999	9963	ค.ช.	วิมลพัฒน์	วิมลพัฒน์	0.0	
<input checked="" type="checkbox"/>	3	ฉ.1	1	194999299929999	9966	ค.ญ.	สิริภา	คงสุข	13.0	
<input checked="" type="checkbox"/>	4	ฉ.1	1	194999299929999	9969	ค.ญ.	ณิชาภัทร	วิมลพัฒน์	0.0	
<input checked="" type="checkbox"/>	5	ฉ.1	1	194999299929999	9990	ค.ญ.	ศุภนิภา	เกษมดี	0.0	
<input checked="" type="checkbox"/>	6	ฉ.1	1	194999299929999	9996	ค.ญ.	ณภาพิณี	วิมลพัฒน์	0.0	
<input checked="" type="checkbox"/>	7	ฉ.2	1	194999299929999	9967	ค.ช.	ณัฐกร	วิมลพัฒน์	0.0	
<input checked="" type="checkbox"/>	8	ฉ.2	1	194999299929999	9969	ค.ช.	ณภาพิณี	วิมลพัฒน์	0.0	
<input checked="" type="checkbox"/>	9	ฉ.2	1	194999299929999	9870	ค.ช.	วิมลพัฒน์	วิมลพัฒน์	0.0	
<input checked="" type="checkbox"/>	10	ฉ.2	1	194999299929999	9872	ค.ช.	สุวิมล	วิมลพัฒน์	0.0	
<input checked="" type="checkbox"/>	11	ฉ.2	1	194999299929999	9873	ค.ญ.	ณภาพิณี	วิมลพัฒน์	0.0	
<input checked="" type="checkbox"/>	12	ฉ.2	1	194999299929999	9874	ค.ญ.	ณภาพิณี	วิมลพัฒน์	0.0	
<input checked="" type="checkbox"/>	13	ฉ.2	1	194999299929999	9875	ค.ญ.	ณภาพิณี	วิมลพัฒน์	0.0	
<input checked="" type="checkbox"/>	14	ฉ.2	1	194999299929999	9878	ค.ญ.	ณภาพิณี	วิมลพัฒน์	0.0	
<input checked="" type="checkbox"/>	15	ฉ.2	1	194999299929999	9891	ค.ช.	วิมลพัฒน์	วิมลพัฒน์	0.0	

รายการนักเรียนที่ยังไม่ได้กรอกระยะทางจากบ้านถึงโรงเรียน, วิธีการเดินทางมาโรงเรียน

รายการนักเรียนที่ยังไม่ได้กรอกระยะทางจากบ้านถึงโรงเรียน, วิธีการเดินทางมาโรงเรียน

84010016 - บ้านโพหวาย

วันที่กรอก\* 19/05/2566 ✔บันทึก

ลำดับ	ชั้น	ห้อง	เลขประจำตัวประชาชน	เลขประจำตัว	Title	ชื่อ	นามสกุล	การเดินทาง	ระยะทางจากรร. อนุตุลวิโรจน์(เมตร)	ระยะทางจากรร. สดมาง(เมตร)	ระยะทางจากรร. ทางน้ำ(เมตร)	ระยะเวลาเดิน ทาง (นาที)	
<input checked="" type="checkbox"/>	1	ฉ.2	1	194999299929999	9999	ค.ญ.	ณภาพิณี	วิมลพัฒน์	พาหนะใบเหลืองโดยสาร	0.0	0.0	0.0	30.0



ระบบจัดเก็บข้อมูลนักเรียนรายบุคคล (Data Management Center) ปีการศึกษา รอมที่

หน้าแรก เขตพื้นที่การศึกษา - โรงเรียน - ปรับปรุงข้อมูล - ข้อมูลสารสนเทศ/คู่มือ - ออกจากระบบ 84010000 สพป.ราชบุรีธานี เขต 1 ดูประวัติข้อมูล AREA MANAGER

นร.ที่ยังไม่ได้กรอกรชื่อ นามสกุลภาษาอังกฤษ

นร.ที่ยังไม่ได้กรอกรชื่อ นามสกุลภาษาอังกฤษ

84010016 - บ้านโพหวาย

วันที่กรอก\* 19/05/2566 ✔บันทึก

ลำดับ	ชั้น	ห้อง	เลขประจำตัวประชาชน	เลขประจำตัว	คำนำหน้า	ชื่อ	นามสกุล	ชื่อภาษาอังกฤษ	นามสกุลภาษาอังกฤษ
<input checked="" type="checkbox"/>	1	ฉ.1	1	000400011999421	9984	ค.ช.	ณภาพิณี		
<input checked="" type="checkbox"/>	2	ฉ.1	1	194999299929999	9967	ค.ญ.	วิมลพัฒน์	วิมลพัฒน์	Chankhun

- ตรวจสอบความด้อยโอกาส

เด็กด้อยคุณภาพ	เด็กด้อยใน ชุมชน	เด็กด้อย ทดถั่ง	เด็กในสถานพินิจและ ศูนย์ดูแลเด็กเยาวชน	เด็ก เพรื่อน	ผลกระทบ จากแอลกอฮอล์	ชนกลุ่ม น้อย	เด็กที่ถู กทำร้าย ทารุณ	เด็ก ยาจน	เด็กที่มีปัญหา เกี่ยวกับยาเสพติด	กำพร้า	ทางานรับคิดชอบ ตนเองและครอบครัว	ด้อยโอกาส มากกว่า 1 ประเภท
0	0	0	0	0	0	0	0	142	0	2	0	0





- ตรวจสอบนักเรียนติด G วันเกิดที่มีปัญหา เลขประจำตัวนักเรียนซ้ำในโรงเรียน เลขบัตรประชาชนซ้ำในโรงเรียน และเลขบัตรประชาชนซ้ำต่างโรงเรียน

นักเรียนติด G	วันเกิดที่มีปัญหา	เลขประจำตัวนักเรียนซ้ำในรร.	เลขบัตรประชาชนซ้ำในรร.	เลขบัตรประชาชนซ้ำต่างรร.
1	1	0	0	0

รายการนักเรียนที่แสดงนำนี้จะไม่ถูกนับเข้าไปในทุกรายงาน เนื่องจากอายุต่ำกว่าเกณฑ์ หรือเกินเกณฑ์ที่กำหนด

วันที่กรอก\* 19/05/2568 ✔ บันทึก

ลำดับ	ชั้น	ห้อง	เลขประจำตัวประชาชน	รหัสประจำตัว	ชื่อ	นามสกุล	วันเกิด	อายุ
1	อ.2	1	9999999999999	9995	ด.ญ. สมญา	นางสมสง	21/04/2565	0

ใส่วันเดือนปีเกิดผิด

- ตรวจสอบนักเรียนที่รื้อย้ายเข้า/ไม่สำเร็จ (รอให้ย้ายออกจากโรงเรียนอื่น)

นักเรียนที่รื้อย้ายเข้า/ไม่สำเร็จ (รอให้ย้ายออกจากโรงเรียนอื่น)  
2

### ความช่วยเหลือ

- ปุ่ม "ลบ" ใต้ชื่อทำการยกเลิกการย้ายเข้าที่มีสถานะ "ยังไม่สำเร็จ" เท่านั้น

ลำดับ	ชั้นที่ย้ายเข้า	ห้องที่ย้ายเข้า	เลขประจำตัวประชาชน	เลขประจำตัวนักเรียน	คำนำหน้าชื่อ	ชื่อ	ชื่อกลาง	นามสกุล	โรงเรียนเดิม	ชั้น (ร.เดิม)	สถานะการย้าย	วันที่บันทึกข้อมูล	ข้อมูลเพิ่มเติม
1	อ.3	1	9999999999999	10007	ด.ญ.	สมญา		จรรยา	82010005 - บ้านนางสง	อ.3	รอเข้าใหม่สำเร็จ	17/05/2566	
2	อ.3	1	9999999999999	15008	ด.ญ.	สมญา		โสภา	95020009 - อัญญาสมสง (สุภาพบุศย์)	อ.3	รอเข้าใหม่สำเร็จ	17/05/2566	

- ตรวจสอบนักเรียนซ้ำซ้อน (โรงเรียนอื่นทำย้ายเข้า)

นักเรียนซ้ำซ้อน (โรงเรียนอื่นทำย้ายเข้า)  
1

ลำดับ	รหัสชื่อนักเรียนเดิม	ชั้น	ห้อง	เลขประจำตัวประชาชน	เลขประจำตัวนักเรียน	คำนำหน้าชื่อ	ชื่อ	นามสกุล	ร.ที่ย้ายเข้า	ชั้น	สถานะ	วันที่กรอก	ดำเนินการ
1	82010095 - บ้านนางสง	อ.3	1	9999999999999	1170	ด.ญ.	สมญา	จรรยา	84010016 - บ้านโพธิ์หวาย	อ.3	รอตรวจสอน	17/05/2566	Upload
2	95020009 - อัญญาสมสง (สุภาพบุศย์)	อ.3	3	9999999999999	14230	ด.ญ.	สมญา	โสภา	84010016 - บ้านโพธิ์หวาย	อ.3	รอตรวจสอน	17/05/2566	Upload
3	84010016 - บ้านโพธิ์หวาย	ม.1	2	9999999999999	9114	ด.ญ.	สมญา	โสภา	84012004 - เมืองสุราษฎร์ธานี	ม.1	รอตรวจสอน	18/05/2566	Upload

- ตรวจสอบห้องเรียนที่ผิดปกติ หากตัวเลขเป็นสีแดงต้องตรวจสอบให้ตรงกับจำนวนห้องในเมนูพื้นฐานของโรงเรียน

ตรวจสอบห้องเรียนที่ผิดปกติ (ไม่สัมพันธ์กับจำนวนห้องในหน้าข้อมูลพื้นฐานโรงเรียน)																	
อ.1	อ.2	อ.3	ป.1	ป.2	ป.3	ป.4	ป.5	ป.6	ม.1	ม.2	ม.3	ม.4	ม.5	ม.6	ปวช. 1	ปวช. 2	ปวช. 3
0	0	0	0	0	0	0	0	0	0	0	0	0	0	0	0	0	0



- ตรวจสอบอายุนักเรียนรายชั้น (เรียนเร็ว, เรียนช้า หรือรอกผิด) ในหัวข้อนี้ถึงแม้จะเป็นตัวอักษรสีแดง โรงเรียนก็สามารถยืนยันข้อมูล แต่ขอให้ตรวจสอบอย่างละเอียด เพราะอาจเกิดจากกรณีโรงเรียนเลื่อนชั้นเรียนผิด หรือรอกวันเดือนปีเกิดนักเรียนผิดทำให้อายุมีความผิดปกติ

### ตรวจสอบข้อมูลพื้นฐานของโรงเรียน

อ.1	อ.2	อ.3	ป.1	ป.2	ป.3	ป.4	ป.5	ป.6	ม.1	ม.2	ม.3	ม.4	ม.5	ม.6	ปวช. 1	ปวช. 2	ปวช. 3
0	0	0	0	1	0	0	0	0	0	0	0	0	0	0	0	0	0

กรณารอกข้อมูลตามใบเมนู "ข้อมูลพื้นฐานโรงเรียน" ภายใต้หัวข้อ "ข้อมูลพื้นฐาน #1, #2, #3, ข้อมูลคอมพิวเตอร์, ไฟฟ้า, แหล่งน้ำ ตาม สทสร. ที่ได้แจก แบบเก็บข้อมูลทั่วไป ในช่วงต้นปีให้ครบถ้วนทุกหัวข้อ ก่อนทำการยืนยันข้อมูล

โรงเรียนมี/ไม่มี ไฟฟ้า	การเชื่อมต่ออินเทอร์เน็ตของโรงเรียน	แหล่งน้ำที่โรงเรียนใช้	เขตบริการของโรงเรียน	ที่ดินของโรงเรียน	ภาพป้ายหน้าโรงเรียน	ที่ดิน ที่ตั้ง บริเวณวัด	ระยะห่างจากโรงเรียนถึงเขตพื้นที่การศึกษาที่สังกัด (0=ยังไม่กรอก, 1=กรอกแล้ว)
1	1	1	2	1	1	1 1	1

### สถานะยืนยันข้อมูล

สถานะยังไม่สามารถยืนยันได้ กรุณาแก้ไขข้อมูลให้ครบถ้วน

**สถานะ : ยังไม่สามารถยืนยันได้ กรุณาแก้ไขข้อมูลให้ครบถ้วน**

โรงเรียนยืนยันข้อมูลล่าสุดวันที่ 2023-04-30T14:15:28.376+07:00

ผู้อำนวยการโรงเรียนรับรองข้อมูลล่าสุดวันที่ 2023-04-30T14:18:03.470+07:00

เขตพื้นที่การศึกษารับทราบข้อมูลล่าสุดวันที่ 2023-04-30T16:11:49.908+07:00

สถานะยืนยันข้อมูลได้

เจ้าหน้าที่ระดับโรงเรียนกดยืนยันข้อมูล ผู้อำนวยการโรงเรียนตรวจสอบและกดรับรองข้อมูล

ระบบจัดเก็บข้อมูลนักเรียนรายบุคคล (Data Management Center)

หน้าหลัก | โรงเรียน - ข้อมูลสารสนเทศพื้นฐาน | ออกจากระบบ

54010000 สพป. สระบุรีธานี เขต 1  
54010015 ม้านโทหวา  
นายสมชาย ใจดี SCHOOL MANAGER

ยืนยันข้อมูลแล้ว  
กรุณาตรวจสอบข้อมูล

**สถานะ : สามารถยืนยันข้อมูลได้ (ก่อนการยืนยันควรตรวจสอบจำนวนห้อง และจำนวนนักเรียนในแต่ละชั้นให้ถูกต้องเสียก่อน)**

[ยืนยันข้อมูล](#)

ปรับปรุงการยืนยันล่าสุดวันที่ 2021-05-02T14:56:10.186+07:00

**ข้าพเจ้าขอรับรองข้อมูลเพื่อขอใช้ประกอบการขอรับงบประมาณเงินอุดหนุนรายหัว**

[ผ.อ. โรงเรียนรับรองข้อมูล](#)

ปรับปรุงการยืนยันล่าสุดวันที่ 2021-05-02T14:56:10.186+07:00



## 2.9 รายงานระดับโรงเรียน

ระบบจัดเก็บข้อมูลนักเรียนรายบุคคล (Data Management Center)

โรงเรียน: ... ข้อมูลสารสนเทศพิเศษ: ... ออกรายความ

84010000 สพป.สาขาสงขลา เขต 1  
8401001B สำนักงานเขต

สืบค้นข้อมูลด้วย  
แบบฟอร์มรายงานข้อมูล

โรงเรียนจัดการเรียนการสอน  
2.1 ปรับปรุงารข้อมูลผู้ไม่มาของจริง  
2.2 ข้อมูลพื้นฐานโรงเรียน  
2.3 รายงานข้อมูลนักเรียนที่มีส่วนอยู่ในสถานศึกษา

รายงาน  
2.7 จัดโดยสำนักงาน (โรงเรียนทั่วไป)  
2.7.1 + ข้อมูลนักเรียน  
2.7.2 \* นร. จำหน่าย  
2.7.9 @ สภ.โรคติดต่อ

จัดการเรียน  
2.8 ✓ ข้อมูลนักเรียนสมรรถนะพิเศษ

รายงานระดับโรงเรียน  
2.9 รายงานระดับโรงเรียน

รายงานระดับโรงเรียน	ดาวน์โหลด
จำนวนนักเรียน	schoolmis.csv
จำนวนนักเรียน	age.csv
จำนวนนักเรียนพิการ	deformty.csv
จำนวนนักเรียนพิการและด้อยโอกาส	deformtyocc.csv
จำนวนนักเรียนที่อยู่ห่างไกล 3 ชม. จำนวนกลางตามเส้นทาง	journeytype.csv
จำนวนนักเรียนด้อยโอกาส	occasion.csv
จำนวนนักเรียนขาดแคลน	poor.csv
จำนวนนักเรียนแยกแยะสัญชาติ	race.csv
จำนวนนักเรียนแยกแยะศาสนา	religion.csv
จำนวนนักเรียนไร้ที่นอน	homeless.csv
ภาวะโภชนาการ ส่วนสูงตามเกณฑ์อายุ	heightage.csv
ภาวะโภชนาการ น้ำหนักตามเกณฑ์ส่วนสูง	weightheight.csv
จำนวนนักเรียนดี G	gd.csv
รายชื่อนักเรียนที่มีส่วนสูงเฉลี่ยสูงเกินเกณฑ์มาตรฐาน	studentInSchoolList
รายชื่อนักเรียนที่มีส่วนสูงเฉลี่ยสูงเกินเกณฑ์มาตรฐาน (สุขภาพ)	studentInSchoolList_health
รายชื่อนักเรียนดี G	studentInSchoolList_gd
รายชื่อนักเรียนพิการ	studentInSchoolList_deformty



### การจัดเก็บข้อมูลนักเรียนรายบุคคลรอบสิ้นปีการศึกษา 2567

การจัดเก็บข้อมูลสิ้นปีการศึกษา แนวทางดำเนินการและตรวจสอบข้อมูลมีลักษณะเดียวกับการจัดทำข้อมูลรอบที่ 1 ภาคเรียนที่ 1/2567 และรอบที่ 2 ภาคเรียนที่ 2/2567 เพิ่มเติมในส่วนของเมนูปรับปรุงข้อมูล เมนูย่อยที่ 3.2 ข้อมูลสิ้นปีการศึกษา

#### เมนู 3.2 ข้อมูลสิ้นปีการศึกษา

##### 3.2.2 บันทึกการสอบได้ สอบตก ของนักเรียนทุกคน

##### สอบได้/สอบตก สิ้นปีการศึกษา

โรงเรียน  เลขประจำตัวนักเรียน

เลขประจำตัวประชาชน  ชนิดบัตร

ปีการศึกษา  ห้อง

ชั้น  ชื่อ

นามสกุล

สถานะ

วันที่บันทึก\*

สถานะ  จำนวนปีที่เรียน

	ลำดับ	ชั้น	ห้อง	เลขประจำตัวนักเรียน	ชื่อ	นามสกุล	สถานะ	จำนวนปีที่เรียน
<input checked="" type="checkbox"/>	1	ป.3	1	2245	ค.ญ. ร้อยานี	เหตัม	สอบได้ <input type="text" value="3"/>	<input type="text" value="3"/>
<input checked="" type="checkbox"/>	2	ป.3	1	2246	ค.ช. กฤษกร	ราณี	สอบได้ <input type="text" value="3"/>	<input type="text" value="3"/>
<input checked="" type="checkbox"/>	3	ป.3	1	2254	ค.ช. มนชานัน	หัตถ์	สอบได้ <input type="text" value="3"/>	<input type="text" value="3"/>
<input checked="" type="checkbox"/>	4	ป.3	1	2276	ค.ช. ศรีณย์	โสระ	สอบได้ <input type="text" value="3"/>	<input type="text" value="3"/>
<input checked="" type="checkbox"/>	5	ป.3	1	2277	ค.ช. ชัยนนท์	บุญชู	สอบได้ <input type="text" value="3"/>	<input type="text" value="3"/>
<input checked="" type="checkbox"/>	6	ป.3	1	2283	ค.ญ. นิลกิต	เหินเอน	สอบได้ <input type="text" value="3"/>	<input type="text" value="3"/>
<input checked="" type="checkbox"/>	7	ป.3	1	2283	ค.ญ. ภัจญณี	ละม	สอบได้ <input type="text" value="3"/>	<input type="text" value="3"/>

1. เลือกชั้น และเลือกห้อง
2. กดปุ่ม ค้นหา
3. ระบุสถานะของนักเรียนทีละคน
4. กรอกจำนวนปีที่เรียนทีละคน
5. กรอกรวันที่บันทึก
6. กดปุ่มบันทึก





7. หากนักเรียนทุกคนมีสถานะเดียวกันและจำนวนปีที่เรียนเท่ากันทั้งหมด ให้เลือกสถานะ  
จำนวนปีที่เรียน ด้านบนซ้าย แล้วกดปุ่ม  กรอกวันที่บันทึก แล้วกดปุ่มบันทึก

3.2.2.1 บันทึกการสอบตก **ซ้ำชั้น** กรณีมีนักเรียนสอบตก ให้ทำต่อในเมนูสอบตก **ซ้ำชั้น**  
โดยเลือกสาเหตุที่ไม่ผ่านการประเมิน

**สอบตก ซ้ำชั้น**

โรงเรียน  เลขประจำตัวนักเรียน

เลขประจำตัวประชาชน  ชนิดบัตร

ปีการศึกษา 2564 ห้อง  **1**

ชั้น ป.3 **1** นามสกุล

**ค้นหา** **2**

วันที่บันทึก\*  **4** **บันทึก** **5**

ลำดับ	ชั้น	ห้อง	เลขประจำตัวนักเรียน	ชื่อ	นามสกุล	สถานะ	จำนวนปีที่เรียน	ใบผ่านการประเมิน			
								คุณลักษณะการเรียนรู้ 8 กลุ่ม	การอ่าน, คิดวิเคราะห์ และเขียน	คุณลักษณะที่พึงประสงค์ของโรงเรียน	กิจกรรมพัฒนาผู้เรียน
<input checked="" type="checkbox"/>	1	ป.3	1	00911	ค.ม. ชุมนทิศกมล แวอาษาศิริ	ซ้ำชั้น v	5	<input checked="" type="checkbox"/>	<input checked="" type="checkbox"/>	<input checked="" type="checkbox"/>	<input checked="" type="checkbox"/>
<input checked="" type="checkbox"/>	2	ป.3	1	01734	ค.ศ. อารดา สายพิริ	ซ้ำชั้น v	3	<input checked="" type="checkbox"/>	<input type="checkbox"/>	<input type="checkbox"/>	<input type="checkbox"/>
<input checked="" type="checkbox"/>	3	ป.3	1	01945	ค.ศ. วรศรา เจงมส	ซ้ำชั้น v	0	<input checked="" type="checkbox"/>	<input checked="" type="checkbox"/>	<input type="checkbox"/>	<input type="checkbox"/>

1. เลือกชั้น และเลือกห้อง
2. กดปุ่ม ค้นหา
3. เลือกสาเหตุที่ไม่ผ่านการประเมินข้อใดให้ครบทุกคน (ยกเว้นชั้นอนุบาล)
4. กรอกวันที่บันทึก
5. กดปุ่มบันทึก

3.2.2.2 บันทึกการสอบได้ **เรียนจบ** สำหรับนักเรียนชั้น ป.6 ม.3 และม.6 โดยให้ทำการ  
เลือกว่านักเรียนศึกษาต่อหรือไม่ และศึกษาต่อจังหวัดอะไร



## สอบได้ จบการศึกษา

0000000000 - ระบุคุณลักษณะ

โรงเรียน	90030001	เลขประจำตัวนักเรียน	
เลขประจำตัวประชาชน		ชนิดบัตร	-- ชนิดบัตร --
ปีการศึกษา	2564		
ชั้น	ป.6 <b>1</b>	ห้อง	1 <b>1</b>
ชื่อ		นามสกุล	

**ค้นหา** **2**

วันที่บันทึก  **5**

**บันทึก** **6**

ศึกษาต่อหรือไม่  ศึกษาต่อที่จังหวัดอะไร  **3**

ลำดับ	ชั้น	ห้อง	เลขประจำตัวนักเรียน	ชื่อ	นามสกุล	สถานะ	จำนวนปีเรียน	ศึกษาต่อหรือไม่	ศึกษาต่อที่จังหวัดอะไร
<input checked="" type="checkbox"/>	1	ป.6	1	2194	ด.ญ. จุฑารัตน์ ไชยป้อม	จบกา	0	(ป.6) ศึกษาต่อโรงเรียนสังกัด...	จังหวัดเดิม ต่างสังกัด
<input checked="" type="checkbox"/>	2	ป.6	1	2195	ด.ช. อิมรอน สีกา	จบกา	0	(ป.6) ศึกษาต่อโรงเรียนสังกัด...	จังหวัดเดิม ต่างสังกัด
<input checked="" type="checkbox"/>	3	ป.6	1	2203	ด.ญ. กัญญาดา แก้วประเสริฐ	จบกา	0	(ป.6) ศึกษาต่อโรงเรียนสังกัด...	จังหวัดเดิม ต่างสังกัด
<input checked="" type="checkbox"/>	4	ป.6	1	2207	ด.ญ. ชนม์นิษฐ์ ยะธา	จบกา	0	(ป.6) ศึกษาต่อโรงเรียนสังกัด...	จังหวัดเดิม ต่างสังกัด

1. เลือกชั้น และเลือกห้อง
2. กดปุ่ม ค้นหา
3. ระบุการศึกษาต่อ
4. ระบุศึกษาต่อที่จังหวัดอะไร
5. กรอกรวันที่บันทึก
6. กดปุ่มบันทึก

### การตรวจสอบข้อมูลสิ้นปีการศึกษา

การตรวจสอบข้อมูลในเมนูจำนวนนักเรียนแยกชั้นเพศ และรายละเอียดอื่นๆ ดำเนินการเช่นเดียวกับการตรวจสอบในรอบที่ 1 ภาคเรียนที่ 1/2567 และรอบที่ 2 ภาคเรียนที่ 2/2567 แต่รายการที่ต้องตรวจสอบเพิ่มเติมในรอบสิ้นปีการศึกษา คือ การสอบได้ สอบตก จบการศึกษาของนักเรียนปีการศึกษา 2567 ดังนี้



นร.ทั้งหมด	น.ร.ที่ทำข้อมูลสอบได้ สอบตก	สอบได้	เข้าชั้น	สอบได้ จบการศึกษา (อ.3,ป.6,ม.3,ม.6,ปวช.3)	รอดำเนินการ	ยังไม่ทำข้อมูลศึกษาต่อ (ป.6,ม.3,ม.6,ปวช.3)	ยังไม่ทำข้อมูลศึกษาที่จังหวัดอื่น (ป.6 ที่จบเรียนต่อที่อื่น)	ยังไม่ทำข้อมูลเข้าชั้น ไม่ผ่านการประเมิน									
95	95	92	2	23	1	0	0	0									
สอบได้		สอบได้ เลื่อนชั้น			สอบได้ จบการศึกษา (อ.3,ป.6,ม.3,ม.6,ปวช.3)												
92		69			23												
สอบได้																	
อ.1	อ.2	อ.3	ป.1	ป.2	ป.3	ป.4	ป.5	ป.6	ม.1	ม.2	ม.3	ม.4	ม.5	ม.6	ปวช. 1	ปวช. 2	ปวช. 3
0	2	9	11	19	10	14	13	14	0	0	0	0	0	0	0	0	0
เข้าชั้น																	
อ.1	อ.2	อ.3	ป.1	ป.2	ป.3	ป.4	ป.5	ป.6	ม.1	ม.2	ม.3	ม.4	ม.5	ม.6	ปวช. 1	ปวช. 2	ปวช. 3
0	1	1	0	0	0	0	0	0	0	0	0	0	0	0	0	0	0
ยังไม่ทำข้อมูลเข้าชั้น ไม่ผ่านการประเมิน																	
อ.1	อ.2	อ.3	ป.1	ป.2	ป.3	ป.4	ป.5	ป.6	ม.1	ม.2	ม.3	ม.4	ม.5	ม.6	ปวช. 1	ปวช. 2	ปวช. 3
0	0	0	0	0	0	0	0	0	0	0	0	0	0	0	0	0	0

- 1) จำนวนนักเรียนที่ทำสอบได้ สอบตก จะต้องมียุทธศาสตร์เท่ากับจำนวนนักเรียนทั้งหมด
- 2) สอบได้ เข้าชั้น รอดำเนินการ เมื่อรวมจำนวนแล้วจะต้องมียุทธศาสตร์เท่ากับจำนวนนักเรียนทั้งหมด
- 3) สอบได้ จบการศึกษา จะต้องเท่ากับจำนวนรวมของนักเรียนชั้นอนุบาล 3 ชั้นป.6, ม.3, และ ม.6
- 4) รอดำเนินการ กรณีนักเรียนติด 0, ร, มส ซึ่งอยู่ระหว่างดำเนินการแก้ผลการเรียน
- 5) ยังไม่ทำข้อมูลศึกษาต่อ ระบบจะแสดงจำนวนนักเรียนชั้นป.6, ม.3 และ ม.6 ที่โรงเรียนยังไม่ทำข้อมูลศึกษาต่อในเมนูสอบได้ จบการศึกษา
- 6) ยังไม่ทำข้อมูลศึกษาต่อจังหวัดใด ระบบจะแสดงจำนวนข้อมูลนักเรียนชั้น ป.6 ที่ยังไม่ระบุจังหวัดที่ศึกษาต่อ ในเมนูสอบได้ จบการศึกษา
- 7) ยังไม่ทำข้อมูลเข้าชั้น ไม่ผ่านการประเมิน ระบบจะแสดงจำนวนข้อมูลนักเรียนที่เข้าชั้น แต่ยังไม่ระบุหัวข้อที่ไม่ผ่านการประเมิน

#### ตรวจสอบสถานะการยืนยันข้อมูล

- สถานะยังไม่สามารถยืนยันได้ ให้ตรวจสอบรายการที่ยังไม่สมบูรณ์ และทำการปรับปรุงแก้ไข

ให้สมบูรณ์ ถูกต้อง



**สถานะ : ยังไม่สามารถยืนยันได้ กรุณาแก้ไขข้อมูลให้ครบถ้วน**

โรงเรียนยืนยันข้อมูลล่าสุดวันที่ 2021-11-10T13:33:34.067+07:00

ผู้อำนวยการโรงเรียนรับรองข้อมูลล่าสุดวันที่ 2021-11-10T13:50:05.925+07:00

เขตพื้นที่การศึกษารับทราบข้อมูลล่าสุดวันที่ 2021-11-10T15:13:09.017+07:00

- สถานะสามารถยืนยันข้อมูลได้

**สถานะ : สามารถยืนยันข้อมูลได้ (ก่อนการยืนยันควรตรวจสอบจำนวนห้อง และจำนวนนักเรียนในแต่ละชั้นให้ถูกต้องเสียก่อน)**

โรงเรียนยืนยันข้อมูลล่าสุดวันที่ 2021-11-10T10:43:50.967+07:00

ผู้อำนวยการโรงเรียนรับรองข้อมูลล่าสุดวันที่ 2021-11-10T10:49:19.467+07:00

เขตพื้นที่การศึกษารับทราบข้อมูลล่าสุดวันที่ 2021-11-10T16:26:31.649+07:00

เมื่อเจ้าหน้าที่ระดับโรงเรียนกดยืนยันข้อมูลเรียบร้อยแล้ว ให้ผู้บริหารโรงเรียนตรวจสอบและกดรับรองข้อมูล

**สถานะ : สามารถยืนยันข้อมูลได้ (ก่อนการยืนยันควรตรวจสอบจำนวนห้อง และจำนวนนักเรียนในแต่ละชั้นให้ถูกต้องเสียก่อน)**

**ยืนยันข้อมูล**

ปรับปรุงการยืนยันล่าสุดวันที่ 2021-05-02T14:56:10.186+07:00

**ข้าพเจ้าขอรับรองข้อมูลเพื่อขอใช้ประกอบการขอรับงบประมาณเงินอุดหนุนรายหัว**

**ผ.อ.โรงเรียนรับรองข้อมูล**

ปรับปรุงการยืนยันล่าสุดวันที่ 2021-05-02T14:56:10.186+07:00





เมื่อระบบประมวลผลเสร็จ โรงเรียนสามารถดาวน์โหลดไฟล์ข้อมูลได้ ที่เมนู 2.9 รายงานระดับโรงเรียน

**รายงานระดับโรงเรียน**

ปีการศึกษา-ภาคเรียน  -  สิ้นปีการศึกษา

รายงาน	ดาวน์โหลด
จำนวนนักเรียนแยกชั้น, เพศ	schoolmis.csv
จำนวนนักเรียนจำนวนตามอายุ	age.csv
จำนวนนักเรียนพิการ	deformity.csv
จำนวนนักเรียนพิการและด้อยโอกาส	deformityocc.csv
จำนวนนักเรียนที่อยู่ห่างเกิน 3 กม. จำนวนตามการเดินทาง	journeytype.csv
จำนวนนักเรียนด้อยโอกาส	occasion.csv
จำนวนนักเรียนขาดแคลน	poor.csv
จำนวนนักเรียนแยกตามสัญชาติ	race.csv
จำนวนนักเรียนแยกตามศาสนา	religion.csv
จำนวนนักเรียนที่กินนอน	homeless.csv
ภาวะโภชนาการ ส่วนสูงตามเกณฑ์อายุ	heightage.csv
ภาวะโภชนาการ น้ำหนักตามเกณฑ์ส่วนสูง	weightheight.csv
จำนวนนักเรียนมี G	gid.csv
จำนวนนักเรียนออกกลางคัน	out.csv
รายชื่อนักเรียนที่มีส่วนต่อถูกโรงเรียนศึกษา	studentInSchoolList
รายชื่อนักเรียน(นำหนักส่วนสูงเกินเกณฑ์มาตรฐาน)	studentInSchoolList_health
รายชื่อนักเรียนมี G	studentInSchoolList_gid
รายชื่อนักเรียนพิการ	studentInSchoolList_deformity
รายชื่อนักเรียนด้อยโอกาส	studentInSchoolList_occasion
รายชื่อนักเรียนพิการและด้อยโอกาส	studentInSchoolList_deformityocc
รายชื่อนักเรียนกินนอน	studentInSchoolList_homeless
รายชื่อนักเรียนย้ายเข้า	studentInSchoolList_in
รายชื่อนักเรียนย้ายออก	studentInSchoolList_out
รายชื่อนักเรียนออกกลางคัน	studentInSchoolList_dropout
รายชื่อนักเรียนที่จำหน่าย	studentInSchoolList_distribute
รายชื่อโรงเรียนเลื่อนชั้น ป่าชั้น จบการศึกษา รอดำเนินการ	pending
จำนวนนักเรียนจบชั้นอนุบาล, ป.3, ป.6, ม.3, ม.6 และปวช. จำนวนตามเวลาที่ไปเรียน	endperiod.csv
จำนวนนักเรียนจบ ป.6 ศึกษาต่อจำนวนตามเพศ <i>สิงคโปร์</i>	p6end.csv
จำนวนนักเรียนจบการศึกษา ม.3 ศึกษาต่อ/ไม่ศึกษาต่อ	m3end.csv
จำนวนนักเรียนจบการศึกษา ม.6 ศึกษาต่อ/ไม่ศึกษาต่อ	m6end.csv
จำนวนนักเรียนไม่ผ่านการตัดสินการประเมินปลายปีจำนวนตามเกณฑ์รายชั้น	nopass.csv
ตารางตรวจวินิจฉัยผู้ด้อยนักเรียน	proof.csv
รายชื่อโรงเรียนที่ไม่ถูกนับในจำนวนเพื่อจัดสรรงบประมาณเนื่องจากอายุไม่ถึงเกณฑ์, อายุเกินเกณฑ์ หรือไม่ขอเปิดชั้นเรียนอนุบาล 1, นักเรียนที่ไม่สามารถจำหน่ายออกจากระบบ DMC (3.1.8)	studentInSchoolList_notcount

# ส่วนที่ 3

การบริหารระบบจัดเก็บข้อมูลนักเรียนรายบุคคล

(Data Management Center : DMC)

สำหรับสำนักงานเขตพื้นที่การศึกษา





## การจัดเก็บข้อมูลนักเรียนรายบุคคล ภาคเรียนที่ 1/2566 และรอบที่ 2 ภาคเรียนที่ 2/2566

ระบบจัดเก็บข้อมูลนักเรียนรายบุคคล (Data Management Center : DMC) สำนักนโยบายและแผนการศึกษาขั้นพื้นฐาน สำนักงานคณะกรรมการการศึกษาขั้นพื้นฐาน ได้พัฒนาขึ้นโดยวัตถุประสงค์เพื่อรองรับงบประมาณตามโครงการสนับสนุนค่าใช้จ่ายในการจัดการศึกษาตั้งแต่ระดับอนุบาลจนจบการศึกษาขั้นพื้นฐาน กำหนดดำเนินการปีการศึกษาละ 3 รอบ ดังนี้

1. รอบที่ 1 ภาคเรียนที่ 1/2567 ใช้ข้อมูลการมีตัวตนอยู่จริงของนักเรียน ณ วันที่ 10 มิถุนายน 2567 รายการที่ต้องดำเนินการและตรวจสอบ ดังนี้

1.1 ปรับปรุงข้อมูลพื้นฐานของสำนักงานเขตพื้นที่การศึกษา เช่น ชื่อ สกุลผู้อำนวยการสำนักงานเขตพื้นที่การศึกษา พิกัดสำนักงานเขตพื้นที่การศึกษา เป็นต้น

1.2 กำกับ ติดตาม ตรวจสอบการจัดเก็บข้อมูลของโรงเรียนในสังกัด เช่น การย้ายเข้า การย้ายออก นักเรียนซ้ำซ้อน การกดยืนยันข้อมูลของเจ้าหน้าที่ระดับโรงเรียน การรับรองข้อมูลของผู้บริหารโรงเรียน เป็นต้น

1.3 เจ้าหน้าที่ระดับเขตพื้นที่การศึกษา กตรวจรับข้อมูลของโรงเรียน ระหว่างวันที่ 10-11 มิถุนายน 2567 เวลา 08.30 น. – 16.30 น.

2. รอบที่ 2 ภาคเรียนที่ 2/2567 ใช้ข้อมูลการมีตัวตนอยู่จริงของนักเรียน ณ วันที่ 10 พฤศจิกายน 2567 รายการที่ต้องดำเนินการและตรวจสอบ ดังนี้

2.1 ปรับปรุงข้อมูลพื้นฐานของสำนักงานเขตพื้นที่การศึกษา เช่น ชื่อ สกุลผู้อำนวยการสำนักงานเขตพื้นที่การศึกษา พิกัดสำนักงานเขตพื้นที่การศึกษา เป็นต้น

2.2 กำกับ ติดตาม ตรวจสอบการจัดเก็บข้อมูลของโรงเรียนในสังกัด เช่น การย้ายเข้า การย้ายออก นักเรียนซ้ำซ้อน การกดยืนยันข้อมูลของเจ้าหน้าที่ระดับโรงเรียน การรับรองข้อมูลของผู้บริหารโรงเรียน เป็นต้น

2.3 เจ้าหน้าที่ระดับเขตพื้นที่การศึกษา กตรวจรับข้อมูลของโรงเรียน ระหว่างวันที่ 10-11 พฤศจิกายน 2567 เวลา 08.30 น. – 16.30 น.

3. รอบสิ้นปีการศึกษา 2567 ใช้ข้อมูลจำนวนนักเรียนที่เข้าสอบปลายภาคในโรงเรียน รายการที่ต้องดำเนินการและตรวจสอบ ดังนี้

3.1 ปรับปรุงข้อมูลพื้นฐานของสำนักงานเขตพื้นที่การศึกษา เช่น ชื่อ สกุลผู้อำนวยการสำนักงานเขตพื้นที่การศึกษา พิกัดสำนักงานเขตพื้นที่การศึกษา เป็นต้น

3.2 กำกับ ติดตาม ตรวจสอบการจัดเก็บข้อมูลของโรงเรียนในสังกัด เช่น การย้ายเข้า การย้ายออก นักเรียนซ้ำซ้อน การสอบได้สอบตก การกดยืนยันข้อมูลของเจ้าหน้าที่ระดับโรงเรียน การรับรองข้อมูลของผู้บริหารโรงเรียน เป็นต้น

3.3 เจ้าหน้าที่ระดับเขตพื้นที่การศึกษา กตรวจรับข้อมูลของโรงเรียน ระหว่าง 30 เมษายน 2568 – 1 พฤษภาคม 2568 เวลา 08.30 น. – 16.30 น.



แนวทางการจัดเก็บข้อมูลนักเรียนรายบุคคล สำหรับเจ้าหน้าที่ข้อมูลระดับโรงเรียน

การจัดเก็บข้อมูลนักเรียนรายบุคคลรอบที่ 1 ภาคเรียนที่ 1/2567 และ รอบที่ 2 ภาคเรียนที่ 2/2567

ระบบรองรับ browser

Google Chrome



หรือ Mozilla Firefox



หรือ Microsoft Edge



ให้เข้าลิงค์ <https://portal.bopp-obec.info/obec67>

ขั้นตอนการเข้าระบบ

1. สำหรับเจ้าหน้าที่ข้อมูลระดับเขตพื้นที่การศึกษาที่ลงทะเบียนแล้ว สามารถใช้ Username และ Password เดิม เข้าสู่ระบบ



ระบบจัดเก็บข้อมูลนักเรียนรายบุคคล  
(Data Management Center)

ชื่อผู้ใช้งาน (Username)

1

รหัสผ่าน

2

เข้าสู่ระบบ

3

- 1) กรอกชื่อผู้ใช้งาน
- 2) กรอกรหัสผ่าน
- 3) กดเข้าสู่ระบบ

จะปรากฏชื่อผู้ใช้งาน และชื่อสำนักงานเขตพื้นที่การศึกษา





ระบบจัดเก็บข้อมูลนักเรียนรายบุคคล (Data Management Center) ปีการศึกษา 2567 รอบที่ 1

หน้าแรก เขตพื้นที่การศึกษา - โรงเรียน - ปรับปรุงข้อมูล - ข้อมูลสารสนเทศ/คู่มือ - ออกจากระบบ 90030000 สพป.สงขลา เขต 3

- ดาวน์โหลดข้อมูลนักเรียนออกกลางคืน (สร้างวันละครั้ง เวลา 6:00 น.)
- ดาวน์โหลดรายชื่อเรียนที่ไม่สามารถจ่ายใบไล่ (3.1.8) (สร้างวันละครั้ง เวลา 6:00 น.)
- ดาวน์โหลดรายชื่อเรียนที่หาครอบครัวดำเนินการศึกษาที่แล้ว (ค้างปี 2566) (สร้างวันละครั้ง เวลา 6:00 น.)
- ดาวน์โหลดรายชื่อเรียนที่มีประวัติขาดเรียน ชื่อหรือนามสกุลผิด และรายชื่อเรียนซ้ำค้างส่งกวดที่สำรวจจาก ศธจ.หลังจาก 10 มิ.ย. (สร้างวันละครั้ง เวลา 6:00 น.)

2. กรณีเจ้าหน้าที่ข้อมูลระดับเขตพื้นที่การศึกษาคนใหม่ ที่ยังไม่มี Username และ Password ให้เลือกลงทะเบียน



ระบบจัดเก็บข้อมูลนักเรียนรายบุคคล (Data Management Center) ปีการศึกษา 2567 รอบที่ 1

หน้าแรก ข้อมูลสารสนเทศ/คู่มือ - เข้าสู่ระบบ - **ลงทะเบียน**

จะปรากฏหน้าจอให้กรอกรายละเอียด

ระบบจัดเก็บข้อมูลนักเรียนรายบุคคล (Data Management Center) ปีการศึกษา รอบที่

หน้าแรก ข้อมูลสารสนเทศ/คู่มือ - เข้าสู่ระบบ - **ลงทะเบียน**

รายการลงทะเบียนผู้ใช้งานระบบ / ลงทะเบียนผู้ใช้งานใหม่

### ลงทะเบียนผู้ใช้งานใหม่

ชื่อผู้ใช้งาน (Username)\*  1

การตั้งชื่อผู้ใช้งาน(Username) ให้ใส่นามสกุลประจำตัวประชาชนของผู้ใช้งาน

ชื่อ*	<input type="text"/>	นามสกุล*	<input type="text"/>
เลขประจำตัวประชาชน	<input type="text"/>	2	
โทรศัพท์มือถือ*	<input type="text"/>	โทรศัพท์ที่ทำงาน*	<input type="text"/>
อีเมล*	<input type="text"/>		

กลุ่มผู้ใช้งาน\* -- กลุ่มผู้ใช้งาน -- 3

เขตพื้นที่การศึกษา\* -- เขตพื้นที่การศึกษา -- 4

รหัสผ่าน  5

โรงเรียน -- โรงเรียน --

ยืนยันรหัสผ่าน\*

รหัสผ่าน (ความยาวอย่างน้อย 8 ตัวอักษร)\*

การตั้งรหัสผ่านในระบบ

- มีความยาวอย่างน้อย 8
- มีตัวอักษร a ถึง z ทั้งตัวใหญ่และตัวเล็กปนกัน
- มีตัวเลข อย่างน้อย 1 ตัว ได้แก่ 0 1 2 3 4 5 6 7 8 9
- มีเครื่องหมายพิเศษอย่างน้อย 1 ตัว เช่น ! @ # \$ % ^ & \* ( ) [ ] { } ; : ' "

ตัวอย่างเว็บสร้างรหัสผ่าน

Link 1

Link 2

6

**ลงทะเบียน** ยกเลิก

1) ชื่อผู้ใช้งาน ให้กรอกเลขประจำตัวประชาชน 13 หลักของผู้ลงทะเบียน



2) ชื่อ สกุล เลขประจำตัวประชาชน โทรศัพท์มือถือ (ที่สามารถติดต่อได้สะดวก) เบอร์ที่ทำงาน อีเมล (บังคับให้กรอกทุกรายการ)

3) กลุ่มผู้ใช้งาน ให้เลือก **AREA\_MANAGER**

4) เลือกเขตพื้นที่การศึกษา ไม่ต้องเลือกโรงเรียน ปล่อยให้เป็นค่าอันดับสูงสุด "- โรงเรียน -" ตามเดิม

5) กำหนดรหัสผ่าน ความยาว 8 ตัวอักษร ยืนยันรหัสผ่านอีกครั้ง (กรอกเหมือนกัน 2 ช่อง)

หลักการตั้งรหัสผ่านในระบบ ดังนี้

- มีความยาวอย่างน้อย 8 ตัวอักษร
- มีตัวอักษร a ถึง z ทั้งตัวใหญ่และตัวเล็กปนกัน
- มีตัวเลข อย่างน้อย 1 ตัว ได้แก่ 0 1 2 3 4 5 6 7 8 9
- มีเครื่องหมายพิเศษอย่างน้อย 1 ตัว เช่น ! @ # \$ % ^ & \* ( ) [ ] { } ; : ' "

6) กดปุ่มลงทะเบียน

7) ติดต่อเจ้าหน้าที่ สพฐ. หมายเลขโทรศัพท์ 02-288-5831 เพื่อตรวจสอบและรอการอนุมัติ เมื่อได้รับอนุมัติก็สามารถใช้ Username และ Password ที่กำหนดในการเข้าสู่ระบบ

ก่อนเข้าสู่ระบบ ขอให้เจ้าหน้าที่ข้อมูลระดับเขตพื้นที่การศึกษา อ่านประกาศแนวทางการดำเนินการอย่างละเอียด



### ระบบจัดเก็บข้อมูลนักเรียนรายบุคคล (Data Management Center)

ชื่อผู้ใช้งาน (Username)

รหัสผ่าน

#### ประกาศ วันที่ 7 พฤษภาคม 2567

##### เปิดเมนูให้ทำข้อมูลรอบ 10 มิ.ย. 2567 (1/2567)

- ข้อมูลรายคนในขณะนี้เป็น นร. ที่มีตัวตนจริงศึกษาอยู่ในโรงเรียน ณ วันที่ 10 มิ.ย. 2567 เท่านั้น
- กรอกข้อมูลนักเรียนที่รับสมัครใหม่การศึกษา 2567 ตัวอย่าง
  - 2.7.1 ย้ายเข้า
  - 2.7.3 เพิ่มนักเรียน
  - 2.7.4 เพิ่มนักเรียนดีด G
- ย้ายออกนักเรียนที่ไม่ได้ศึกษาต่อที่โรงเรียนด้วยเมนู
  - 2.7.5 ย้ายออก
  - 2.7.6 ออกกลางคัน จำนวน (ต้องแจ้งเขตก่อนทำเมนูนี้)
- กรอกข้อมูลน้ำหนักและส่วนสูงนักเรียนทุกคนด้วยเมนูปรับปรุงข้อมูล 3.1.1 หรือใช้การอัพโหลดไฟล์ (รายละเอียดดูตามไอคอนเมนู 2.7.9 สัมผัสเอกสาร)
- 2.7.7 แกไขชั้นเรียนหากนักเรียนมีการย้ายห้องหรือกรอกชั้นเรียนผิด
- 2.7.8 แกไขชื่อ-นามสกุลนักเรียน ไม่ต้องมีเลขแจ้งเปลี่ยน
- ส่งแกไขเลขบัตรประชาชนทางอีเมลเท่านั้นจะหยุดแกไขในวันที่ 10 มิ.ย 2567 เวลา 16.30 น.

**ปุ่มยืนยันจะสามารถกดได้ในวันที่ 10 มิ.ย 2567 ตั้งแต่เวลา 8.00 น.  
และมีระบบในวันเดียวกันเวลา 16.30 น.**



เมนู เขตพื้นที่การศึกษา ประกอบด้วย



### ระบบจัดเก็บข้อมูลนักเรียนรายบุคคล (Data Management Center)

The screenshot shows a web interface with a navigation menu. The menu items are:

- หน้าแรก
- เขตพื้นที่การศึกษา
- โรงเรียน
- ปรับปรุงข้อมูล
- ข้อมูลสารสนเทศ

A dropdown menu is open under 'ปรับปรุงข้อมูล', listing the following items:

- 1.1 ปรับปรุงข้อมูลผู้ใช้งานของฉัน
- 1.2 ข้อมูลพื้นฐานเขต
- 1.3 รายการผู้ใช้งานโรงเรียนที่อนุมัติแล้ว
- 1.4 กำหนดโรงเรียนที่อยู่ในโครงการพักนอนประจำ
- 1.5 รายการลงทะเบียนผู้ใช้งาน
- 1.7 รายการโรงเรียน
- 1.8 ประวัตินักเรียน
- 1.9 กำหนดโรงเรียนที่ได้รับอนุมัติให้เปิดชั้นเรียนอนุบาล 1 (3 ขวบ)

Below the list, there are three summary items:

- ✓ รายงานการยืนยันข้อมูลของโรงเรียนในเขต
- ✓ รายงานการยืนยันข้อมูลแต่ละเขต
- 📄 รายงานระดับเขต

#### 1.1 ปรับปรุงข้อมูลผู้ใช้งานของฉัน

เป็นการปรับปรุง แก้ไขข้อมูลของเจ้าหน้าที่ข้อมูลระดับเขตพื้นที่การศึกษาให้เป็นปัจจุบัน เพื่อให้สามารถติดต่อประสานงานได้รวดเร็วยิ่งขึ้น เช่น ข้อมูลหมายเลขโทรศัพท์ อีเมล เป็นต้น



## ปรับปรุงข้อมูลผู้ใช้งาน

Username	<input type="text"/>	นามสกุล*	<input type="text" value="พรหมมา"/>
ชื่อ*	<input type="text" value="รัชณี"/>	ประเภทบัตร	<input type="text" value="I"/>
เลขประจำตัว	<input type="text"/>	หมายเลขโทรศัพท์ที่ทำงาน	<input type="text" value="074373037"/>
หมายเลขโทรศัพท์มือถือ	<input type="text"/>		
อีเมล	<input type="text"/>		
กลุ่มผู้ใช้งาน*	<input type="text" value="AREA_MANAGER"/>		
เขตพื้นที่การศึกษา	<input type="text" value="90030000 - สพป. สงขลา เขต 3"/>	โรงเรียน	<input type="text" value="-- โรงเรียน --"/>
รหัสผ่าน	<input type="password" value="*****"/>	ยืนยันรหัสผ่าน	<input type="text"/>

**การตั้งรหัสผ่านในระบบ**

1. มีความยาวอย่างน้อย 8
2. มีตัวอักษร อ ถึง z ทั้งตัวใหญ่และตัวเล็กปนกัน
3. มีตัวเลข อย่างน้อย 1 ตัว โคนิก 0 1 2 3 4 5 6 7 8 9
4. มีเครื่องหมายพิเศษอย่างน้อย 1 ตัว เช่น ! @ # \$ % ^ & \* ( ) [ ] { } ; : ' "

ตัวอย่างเว็บสร้างรหัสผ่าน  
[Link 1](#)  
[Link 2](#)

สถานะ  ใช้งาน  ยกเลิก

ปรับปรุงล่าสุดโดยadmin เวลา8/5/2017, 15:55 น.

## 1.2 ข้อมูลพื้นฐานเขต

ปรับปรุงข้อมูลพื้นฐานของสำนักงานเขตพื้นที่การศึกษาให้เป็นปัจจุบัน เช่น เขตตรวจราชการ ชื่อผู้อำนวยการสำนักงานเขตพื้นที่การศึกษา

## ปรับปรุงเขตพื้นที่การศึกษา

รหัส	<input type="text" value="90030000"/>	ชื่อ (อังกฤษ)*	<input type="text" value="Songkhla Primary Educational Service A"/>
ชื่อ*	<input type="text" value="สพป. สงขลา เขต 3"/>	สำนัก*	<input type="text" value="สำนักงานคณะกรรมการการศึกษาขั้นพื้นฐาน"/>
ประเภทสถานศึกษา*	<input type="text" value="เขตพื้นที่การศึกษา"/>	เขตตรวจราชการ*	<input type="text" value="เขตตรวจราชการเขต 5"/>
กระทรวง*	<input type="text" value="กระทรวงศึกษาธิการ"/>	บ้านเลขที่	<input type="text" value="192"/>
ที่ตั้ง*	<input type="text" value="อบต."/>	ถนน	<input type="text" value="เพชรเกษม"/>
วันก่อตั้ง*	<input type="text" value="07/07/2546"/>	อำเภอ*	<input type="text" value="นาทวี"/>
รหัสประจำบ้าน	<input type="text" value="-"/>	รหัสไปรษณีย์*	<input type="text" value="90160"/>
หมู่	<input type="text" value="2"/>	หมายเลขโทรศัพท์ 2	<input type="text"/>
จังหวัด*	<input type="text" value="สงขลา"/>	ชื่อผู้อำนวยการเขต	<input type="text" value="นายธันวา สัมสถาพร"/>
ตำบล*	<input type="text" value="คลองทราย"/>		
หมายเลขโทรศัพท์ 1	<input type="text" value="074373037 ต่อ111"/>		
เว็บไซต์	<input type="text" value="www.sk3.go.th"/>		





1.3 รายการผู้ใช้งานโรงเรียนที่อนุมัติแล้ว เจ้าหน้าที่ข้อมูลระดับเขตพื้นที่การศึกษาสามารถตรวจสอบรายชื่อผู้ใช้งานระดับโรงเรียนที่ได้รับการอนุมัติแล้ว

- 1) ระบุชื่อโรงเรียน หรือรหัสโรงเรียน
- 2) กดค้นหา
- 3) ระบบจะแสดงรายชื่อผู้ลงทะเบียนของโรงเรียนที่ระบุ

### ผู้ใช้งาน

Username

ชื่อ  นามสกุล

เขตพื้นที่การศึกษา 90030000 โรงเรียน 90030001 1

กลุ่มผู้ใช้งาน สถานะ --สถานะ-- 2

ลำดับ	Username	ชื่อ	นามสกุล	กลุ่มผู้ใช้งาน	เขตพื้นที่การศึกษา	โรงเรียน	หมายเลขโทรศัพท์มือถือ	ดำเนินการ
<input type="checkbox"/>	1			SCHOOL_MANAGER	90030000			<input type="checkbox"/>
<input type="checkbox"/>	2			SCHOOL_MANAGER	90030000	<span style="color:red">3</span>		<input type="checkbox"/>
<input type="checkbox"/>	3			SCHOOL_DIRECTOR	90030000			<input type="checkbox"/>
<input type="checkbox"/>	4			SCHOOL_MANAGER	90030000			<input type="checkbox"/>

กรณีเจ้าหน้าที่ข้อมูลระดับโรงเรียนลืม Password เจ้าหน้าที่ข้อมูลระดับเขตพื้นที่การศึกษาไม่สามารถตรวจสอบ Password ที่ลืม แต่สามารถเปลี่ยน Password ให้กับโรงเรียนได้โดยใช้เมนู รายการผู้ใช้งานโรงเรียนที่อนุมัติแล้ว

- 1) ค้นหาโดยพิมพ์ชื่อผู้ใช้งาน หรือรหัสโรงเรียน หรือชื่อโรงเรียน
- 2) กดค้นหา ระบบจะแสดงรายชื่อผู้ที่ลงทะเบียนไว้
- 3) กดดำเนินการ
- 4) เปลี่ยน รหัสผ่านและยืนยันรหัสผ่าน
- 5) กดบันทึก



### ผู้ใช้งาน

Username

ชื่อ  1

นามสกุล

เขตพื้นที่การศึกษา 90030000

โรงเรียน 90030001 1

กลุ่มผู้ใช้งาน

สถานะ: --สถานะ--

2

ลำดับ	Username	ชื่อ	นามสกุล	กลุ่มผู้ใช้งาน	เขตพื้นที่การศึกษา	โรงเรียน	หมายเลขโทรศัพท์มือถือ	ดำเนินการ
<input type="checkbox"/> 1				SCHOOL_MANAGER	90030000	90030001 - รัตนคีรี		<input type="button" value="แก้ไข"/> 3
<input type="checkbox"/> 2				SCHOOL_MANAGER	90030000	90030001 - รัตนคีรี		<input type="button" value="แก้ไข"/>
<input type="checkbox"/> 3				SCHOOL_DIRECTOR	90030000	90030001 - รัตนคีรี		<input type="button" value="แก้ไข"/>
<input type="checkbox"/> 4				SCHOOL_MANAGER	90030000	90030001 - รัตนคีรี		<input type="button" value="แก้ไข"/>

### ปรับปรุงข้อมูลผู้ใช้งาน

Username

ชื่อ\*

นามสกุล\*

เลขประจำตัว  0

ประเภทบัตร  1

หมายเลขโทรศัพท์มือถือ  0

หมายเลขโทรศัพท์ที่ทำงาน  074-894-615

อีเมล  0

กลุ่มผู้ใช้งาน\* SCHOOL\_MANAGER

โรงเรียน 90030001 - รัตนคีรี

รหัสผ่าน  4

ยืนยันรหัสผ่าน  4

**การตั้งรหัสผ่านในระบบ**

1. มีความยาวอย่างน้อย 8
2. มีตัวอักษร a ถึง z ทั้งตัวใหญ่และตัวเล็กปนกัน
3. มีตัวเลข อย่างน้อย 1 ตัว ได้แก่ 0 1 2 3 4 5 6 7 8 9
4. มีเครื่องหมายพิเศษอย่างน้อย 1 ตัว เช่น ! @ # \$ % ^ & \* ( ) [ ] { } ; : ' "

ตัวอย่างเว็บสร้างรหัสผ่าน

Link 1

Link 2

สถานะ\*  ใช้งาน  ยกเลิก

ปรับปรุงล่าสุดโดย 3900300278205 เวลา 7/11/2019, 12:49 น.

5



1.4 กำหนดโรงเรียนที่อยู่ในโครงการพักนอนประจำ โรงเรียนพักนอนประจำ หมายถึง โรงเรียนปกติ ที่จัดการศึกษาให้นักเรียนที่มีที่อยู่ในถิ่นทุรกันดาร ห่างไกล เดินทางไม่สะดวก ไม่สามารถเดินทางไป-กลับ และเป็นโรงเรียนที่สำนักงานเขตพื้นที่การศึกษาอนุญาตและประกาศให้เป็นโรงเรียนที่มีนักเรียนพักนอนประจำ

ในเมนูนี้ ถ้าโรงเรียนอยู่ในโครงการพักนอนประจำ ให้ทำเครื่องหมายถูกด้านหลังรายชื่อโรงเรียน แล้วกดบันทึก

**กำหนดโรงเรียนที่อยู่ในโครงการพักนอนประจำ**

รหัสโรงเรียน

<input type="checkbox"/>	ลำดับ	รหัสโรงเรียน	ชื่อโรงเรียน	เป็นโรงเรียนในโครงการ (ติ๊กภายในโครงการ)
<input checked="" type="checkbox"/>	1	84010001	มิตรสร้างตนเอง	<input type="checkbox"/>
<input checked="" type="checkbox"/>	2	84010002	บ้านสวนสูง	<input type="checkbox"/>
<input checked="" type="checkbox"/>	3	84010003	บ้านชอช 2	<input type="checkbox"/>
<input checked="" type="checkbox"/>	4	84010004	บ้านชอช 10	<input type="checkbox"/>
<input checked="" type="checkbox"/>	5	84010006	วัดศรีคนเขด	<input type="checkbox"/>
<input checked="" type="checkbox"/>	6	84010009	วัดแหลมทอง	<input type="checkbox"/>
<input checked="" type="checkbox"/>	7	84010012	วัดบุญบันเริง	<input type="checkbox"/>
<input checked="" type="checkbox"/>	8	84010013	บ้านถาวรหมู่ป่าดิ่ง	<input type="checkbox"/>
<input checked="" type="checkbox"/>	9	84010014	วัดโพธิ์นิมิต	<input type="checkbox"/>
<input checked="" type="checkbox"/>	10	84010015	วัดท่าทอง	<input type="checkbox"/>
<input checked="" type="checkbox"/>	11	84010016	บ้านโพธิ์ราม	<input type="checkbox"/>
<input checked="" type="checkbox"/>	12	84010017	บ้านสันติสุข	<input type="checkbox"/>
<input checked="" type="checkbox"/>	13	84010018	วัดประสิทธิ์ธาราม	<input type="checkbox"/>
<input checked="" type="checkbox"/>	14	84010019	บ้านคลองสุข	<input type="checkbox"/>
<input checked="" type="checkbox"/>	15	84010020	วัดเขมราฐ	<input type="checkbox"/>



1.5 รายการลงทะเบียนผู้ใช้งาน แสดงรายการผู้ใช้งานระบบ มี 3 สถานะ เจ้าหน้าที่ข้อมูลระดับเขตพื้นที่การศึกษา สามารถเลือกสถานะที่ต้องการ แล้วกดค้นหา

**รายการลงทะเบียนผู้ใช้งานระบบ**

ชื่อผู้ใช้งาน (Username)

ชื่อ  นามสกุล

เขตพื้นที่การศึกษา 90030000 โรงเรียน

กลุ่มผู้ใช้งาน

สถานะการตรวจสอบ -- สถานะการตรวจสอบ --

**ค้นหา** 2

-- สถานะการตรวจสอบ --

1

รอ  
อนุมัติ  
ไม่อนุมัติ

<input type="checkbox"/>	ลำดับ	ชื่อผู้ใช้งาน (Username)	ชื่อ	นามสกุล	กลุ่มผู้ใช้งาน	เขตพื้นที่การศึกษา	โรงเรียน	หมายเลขโทรศัพท์มือถือ	สถานะการตรวจสอบ	ดำเนินการ
<input type="checkbox"/>	1								อนุมัติ	ดู
<input type="checkbox"/>	2								อนุมัติ	ดู
<input type="checkbox"/>	3								อนุมัติ	ดู
<input type="checkbox"/>	4								อนุมัติ	ดู
<input type="checkbox"/>	5								อนุมัติ	ดู

สถานะการตรวจสอบ มีความหมายดังนี้

1) สถานะ “รอ” สำหรับการพิจารณาอนุมัติการใช้งานให้กับเจ้าหน้าที่ข้อมูลโรงเรียนที่ลงทะเบียนไว้

กลุ่มผู้ใช้งาน

สถานะการตรวจสอบ รอ 1

**ค้นหา**

<input type="checkbox"/>	ลำดับ	ชื่อผู้ใช้งาน (Username)	ชื่อ	นามสกุล	กลุ่มผู้ใช้งาน	เขตพื้นที่การศึกษา	โรงเรียน	หมายเลขโทรศัพท์มือถือ	สถานะการตรวจสอบ	ดำเนินการ
<input type="checkbox"/>	1				SCHOOL_DIRECTOR	90030000	90030042 - วัดบ้านไร่		รอ	ดู ✓ ✕

- กดเพื่อตรวจสอบรายละเอียดผู้ลงทะเบียน แล้วพิจารณาอนุมัติ หรือ ไม่อนุมัติ
- กดเพื่ออนุมัติ
- กดเพื่อไม่อนุมัติ

2) สถานะ “อนุมัติ” สำหรับตรวจสอบเจ้าหน้าที่ข้อมูลโรงเรียนที่อนุมัติไปแล้ว





### รายการลงทะเบียนผู้ใช้งานระบบ

ชื่อผู้ใช้งาน (Username)

ชื่อ  นามสกุล

เขตพื้นที่การศึกษา  โรงเรียน

กลุ่มผู้ใช้งาน

สถานะการตรวจสอบ  **2**

ค้นหา

✓ ✕

<input type="checkbox"/>	ลำดับ	ชื่อผู้ใช้งาน (Username)	ชื่อ	นามสกุล	กลุ่มผู้ใช้งาน	เขตพื้นที่การศึกษา	โรงเรียน	หมายเลขโทรศัพท์มือถือ	สถานะการตรวจสอบ	ดำเนินการ
<input type="checkbox"/>	1				AREA_MANAGER	90030000			อนุมัติ	
<input type="checkbox"/>	2				AREA_MANAGER	90030000			อนุมัติ	
<input type="checkbox"/>	3				SCHOOL_MANAGER	90030000	90030001 - รัตนคีตห้วย		อนุมัติ	
<input type="checkbox"/>	4				SCHOOL_MANAGER	90030000	90030001 - รัตนคีตห้วย		อนุมัติ	
<input type="checkbox"/>	5				SCHOOL_DIRECTOR	90030000	90030001 - รัตนคีตห้วย		อนุมัติ	

3) สถานะ “ไม่อนุมัติ” สำหรับตรวจสอบเจ้าหน้าที่ข้อมูลโรงเรียนที่ยังไม่อนุมัติ

### รายการลงทะเบียนผู้ใช้งานระบบ

ชื่อผู้ใช้งาน (Username)

ชื่อ  นามสกุล

เขตพื้นที่การศึกษา  โรงเรียน

กลุ่มผู้ใช้งาน

สถานะการตรวจสอบ  **3**

ค้นหา

✓ ✕

<input type="checkbox"/>	ลำดับ	ชื่อผู้ใช้งาน (Username)	ชื่อ	นามสกุล	กลุ่มผู้ใช้งาน	เขตพื้นที่การศึกษา	โรงเรียน	หมายเลขโทรศัพท์มือถือ	สถานะการตรวจสอบ	ดำเนินการ
--------------------------	-------	--------------------------	------	---------	----------------	--------------------	----------	-----------------------	-----------------	-----------


ไม่พบรายการ



1.7 รายการโรงเรียน แสดงโรงเรียนในสังกัดทั้งหมด สามารถเพิ่มหรือลดโรงเรียนกรณีโอนสังกัด หรือ ยุบเลิก

การเพิ่มโรงเรียน เลือก

+ เพิ่มโรงเรียน

 ระบบจัดเก็บข้อมูลนักเรียนรายบุคคล (Data Management Center) ปีการศึกษา รอมที่

หน้าแรก เขตพื้นที่การศึกษา - โรงเรียน - ปรับปรุงข้อมูล - ข้อมูลสารสนเทศ/คู่มือ - ออกจากระบบ 90030000 สพป.สงขลา เขต 3

รายชื่อพื้นที่ AREA\_MANAGER

รายการโรงเรียน

รหัสโรงเรียน

ค้นหา

+ เพิ่มโรงเรียน

กรอกรายละเอียดของโรงเรียน

### เพิ่มโรงเรียน

ข้อมูลพื้นฐาน #1 ภาพป้ายหน้าโรงเรียน  ไม่มีไฟล์ที่ถูกต้อง

ข้อมูลพื้นฐาน #2 เป็นไฟล์นามสกุล .jpg ขนาดไม่เกิน 15 MB เท่านั้น\*

ข้อมูลพื้นฐาน #3 รหัสโรงเรียน\*

ข้อมูลคอมพิวเตอร์ ชื่อ\*

ข้อมูลไฟฟ้า รหัส(6 หลัก)\*

ข้อมูลแหล่งน้ำ สังกัด\* -- สังกัด --

ชั้นเรียนที่เปิดสอน กระทรวง\* -- กระทรวง --

จำนวนห้องในแต่ละชั้น เขตเทศบาล\* -- เขตเทศบาล --

เขตตรวจราชการ\* -- เขตตรวจราชการ --

ชื่อผู้อำนวยการ\*

รับก่อตั้ง วว/ดล/ปปป มีพุทธศักราช (ตัวอย่างเช่น ก่อตั้งวันที่ 10 มกราคม 2550 ให้ กรอก 10/01/2550)\*

รหัสประจำบ้าน

หมู่ (ถ้าไม่มีใส่ 0)

จังหวัด\* -- จังหวัด --

ตำบล\* -- ตำบล --

รหัสเขต(8 หลัก)\* -- รหัสเขต(8 หลัก) --

ชื่อ (อังกฤษ)\*

รหัสกระทรวง(10 หลัก)\*

สำนัก\* -- สำนัก --

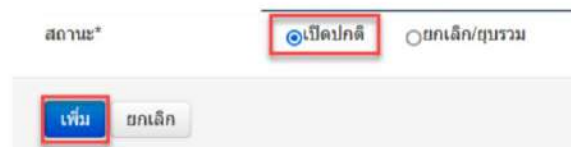
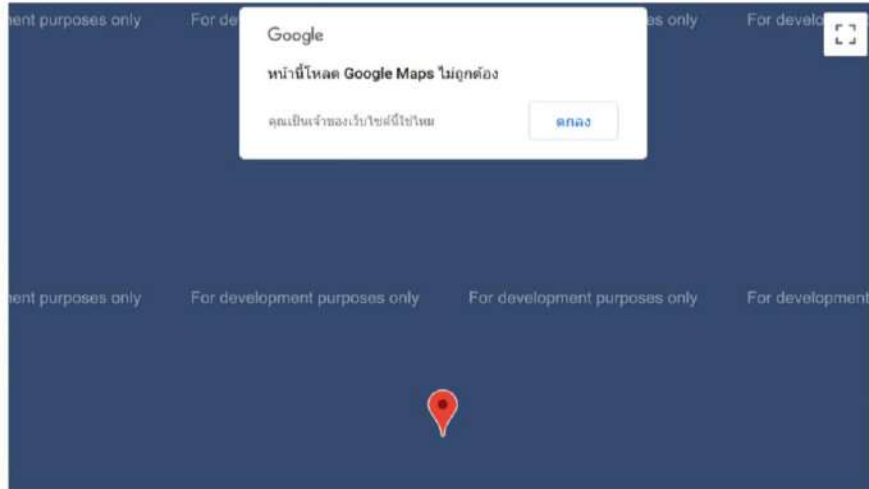
อปท.

ที่อยู่

ถนน (ถ้าไม่มีใส่ -)

อำเภอ\* -- อำเภอ --

รหัสไปรษณีย์\*



เลือกสถานะ เปิดปกติ กดเพิ่ม

1.8 ประวัตินักเรียน สามารถตรวจสอบประวัตินักเรียนรายบุคคลทุกคนที่เคยกรอกข้อมูลเข้ามาในระบบ DMC (ทั้งนักเรียนเคยศึกษาอยู่และนักเรียนปัจจุบัน) โดยประวัติจะมีการปรับปรุงให้เป็นปัจจุบันทุกครั้งที่ปิดรอบการทำข้อมูล

- 1) ระบุเลขประจำตัวประชาชน ของนักเรียนที่ต้องการ
- 2) กดค้นหา
- 3) กดสัญลักษณ์  เพื่อแสดงรายละเอียด



### ประวัตินักเรียน

รหัสนักเรียน

เลขประจำชน  1

ชื่อ

ชดบัตร

นามสกุล (ไทย)

2

<input type="checkbox"/>	ลำดับ	รหัสนักเรียน	เลขประจำชน	ชื่อ	ชดกลาง	นามสกุล (ไทย)	สถานะ	ดำเนินการ
<input type="checkbox"/>	1						ใช้งาน	<input type="button" value="ลบ"/> 3

### ประวัตินักเรียน

ข้อมูลเบื้องต้น

ที่อยู่

รายละเอียดนักเรียน

สุขภาพ

ครอบครัว

รหัสนักเรียน

เลขประจำชน

สายการเรียน (เลือกเฉพาะมัธยมปลาย)

คำนำหน้านาม

ชื่อ

ชื่อ (อังกฤษ)

วันเกิด

อีเมล

กลุ่มเลือด

สัญชาติ

ศาสนา

ภาษาที่ใช้เป็นหลัก

ศึกษาอยู่ในโรงเรียน

สถานะ

ชดบัตร

ประเภทนักเรียน

เพศ

นามสกุล (ไทย)

นามสกุล

จังหวัดเกิด

เชื้อชาติ

ภาษาอื่นๆ





ผ่านึก	ส่วนสูง	เวลา	ปรับปรุงล่าสุดโดย
14.0	95.0	2017-05-24T15:01:39.411	90030000
18.0	110.0	2017-11-07T14:13:56.122	96030000
16.0	110.0	2018-11-08T13:56:22.308	90030000
16.0	110.0	2019-03-28T10:29:03.462	90030000
26.0	106.0	2019-06-07T15:25:16.803	90030000
26.0	106.0	2019-06-07T15:25:16.803	90030000
19.0	113.0	2019-11-09T19:16:43.649	90030000
19.0	113.0	2020-04-21T12:12:23.716	90030000
15.0	115.0	2020-07-10T09:18:13.040	90030000
15.0	115.0	2020-07-10T09:18:13.040	90030000
25.0	123.0	2021-06-23T11:16:52.010	96030000
23.6	125.0	2022-04-03T13:35:10.831	96030000
23.6	125.0	2023-04-09T09:06:53.453	96030000

โรงเรียน	เลขประจำตัว	ชั้น	ห้อง	เวลา	ปรับปรุงล่าสุดโดย
96020123 -	1193	อ.2	1	2017-05-24T15:01:39.411	/ 90030000
96020123 -	1193	อ.2	1	2017-11-07T14:13:56.122	/ 96030000
90030195 -	2044	อ.2	1	2018-11-08T13:56:22.308	/ 90030000
90030195 -	2044	อ.2	1	2019-03-28T10:29:03.462	/ 90030000
90030195 -	1709	ป.1	2	2019-06-07T15:25:16.803	/ 90030000
90030195 -	1709	ป.1	2	2019-06-07T15:25:16.803	/ 90030000
90030195 -	1709	ป.1	2	2019-11-09T19:16:43.649	/ 90030000
90030195 -	1709	ป.1	2	2020-04-21T12:12:23.716	/ 90030000
90030195 -	1709	ป.1	2	2020-07-10T09:18:13.040	/ 90030000
90030195 -	1709	ป.1	2	2020-07-10T09:18:13.040	/ 90030000
96020123 -	1328	ป.2	1	2021-06-23T11:16:52.010	/ 96030000
96020123 -	1328	ป.2	1	2022-04-03T13:35:10.831	/ 96030000
96020123 -	1328	ป.3	1	2023-04-09T09:06:53.453	/ 96030000

ปรับปรุงล่าสุดโดย3950500167601 เวลา9/4/2023, 9:06 น.

1.9 กำหนดโรงเรียนที่ได้รับอนุมัติให้เปิดชั้นเรียนอนุบาล 1 ให้คัดเลือกโรงเรียนที่ได้รับความเห็นชอบจากคณะกรรมการศึกษาธิการจังหวัดให้เปิดสอนชั้นอนุบาล 1 โดยการทำเครื่องหมายถูกด้านหลังรายชื่อโรงเรียนที่ต้องการ แล้วกดบันทึก ทุกปีการศึกษา

### กำหนดโรงเรียนที่ได้รับอนุมัติให้เปิดชั้นเรียนอนุบาล 1 (3 ขวบ)

รหัสโรงเรียน

Q Search

บันทึก

<input type="checkbox"/>	ลำดับ	รหัสโรงเรียน	ชื่อโรงเรียน	<input type="checkbox"/>
<input checked="" type="checkbox"/>	1	90030001	วัดขุนคุดหวาย	<input checked="" type="checkbox"/>
<input checked="" type="checkbox"/>	2	90030002	บ้านทุ่งนาเคียน	<input type="checkbox"/>
<input checked="" type="checkbox"/>	3	90030003	ชุมชนวัดควนมีด	<input checked="" type="checkbox"/>
<input checked="" type="checkbox"/>	4	90030004	วัดม่วงเขา	<input type="checkbox"/>
<input checked="" type="checkbox"/>	5	90030005	บ้านควนหัวม่วง	<input checked="" type="checkbox"/>
<input checked="" type="checkbox"/>	6	90030006	บ้านคูคอกสี่หี	<input type="checkbox"/>
<input checked="" type="checkbox"/>	7	90030007	วัดนาปรือ	<input checked="" type="checkbox"/>
<input checked="" type="checkbox"/>	8	90030008	บ้านโหนด	<input checked="" type="checkbox"/>
<input checked="" type="checkbox"/>	9	90030009	บ้านทุ่งครก	<input checked="" type="checkbox"/>
<input checked="" type="checkbox"/>	10	90030010	บ้านแค	<input checked="" type="checkbox"/>
<input checked="" type="checkbox"/>	11	90030011	บ้านคูนายสังข์	<input type="checkbox"/>
<input checked="" type="checkbox"/>	12	90030012	บ้านเขาจันทร์	<input checked="" type="checkbox"/>



**เมนู โรงเรียน** เป็นเมนูที่เจ้าหน้าที่ข้อมูลระดับเขตพื้นที่การศึกษาสามารถตรวจสอบการดำเนินการของโรงเรียน ประกอบด้วย

**2.3 รายชื่อนักเรียนที่มีตัวตนอยู่จริงในสถานศึกษา** เป็นเมนูที่แสดงรายชื่อนักเรียนที่มีตัวตนจริงในโรงเรียน สามารถค้นหานักเรียนที่เรียนอยู่ในรอบการทำข้อมูลปัจจุบัน เพื่อตรวจสอบ แก้ไข ปรับปรุงข้อมูลนักเรียนให้สมบูรณ์

การค้นหานักเรียนในระบบ DMC

- 1) ระบุรหัส หรือชื่อโรงเรียน (หากต้องการค้นหานักเรียนในฐานะข้อมูลทั้งหมดไม่ต้องระบุรหัสหรือชื่อโรงเรียน)
- 2) ระบุเลขประจำตัวประชาชน หรือ เลขประจำตัวนักเรียน หรือ ชั้นเรียน
- 3) กดค้นหา ระบบจะแสดงข้อมูลนักเรียน หากไม่ปรากฏชื่อนักเรียน แสดงว่านักเรียนที่ค้นหาไม่มีในฐานข้อมูลระบบ DMC

**\* รายชื่อนักเรียนที่มีตัวตนอยู่จริงในสถานศึกษา**

90030000 - สพป.สงขลา เขต 3  
90030001 - รัตนคีรีนวมาย

รหัสโรงเรียน: 90030001 **1** เลขประจำตัวนักเรียน: 2158 **2**

เลขประจำตัวประชาชน: **2** ชนิดบัตร: -- ชนิดบัตร --

ปีการศึกษา: 2565

ชั้น: ประถมศึกษาปีที่ 6 **2** ร่อง:

ชื่อ:

ชื่อบิดา:

ชื่อมารดา:

ชื่ออยู่ปกครอง:

การพักผ่อนของนักเรียน: -- การพักผ่อนของนักเรียน -- ความคืบหน้าโอกาส: None selected

ขาดแคลนแบบเรียน  ขาดแคลนอาหารกลางวัน  ขาดแคลนเครื่องเขียน  ขาดแคลนเครื่องแบบ

**ค้นหา** **3**

ลำดับ	รหัสโรงเรียน	ปีการศึกษา	ชั้น	ร่อง	เลขประจำตัวประชาชน	เลขประจำตัวนักเรียน	เพศ	คำนำหน้าชื่อ	ชื่อ	ชื่อกลาง	นามสกุล	ความคืบหน้าโอกาส	ดำเนินการ
1	90030001 - รัตนคีรีนวมาย	2565	ป.6	1			M	ด.ช.					<b>ดู</b>

**2.4 รายชื่อนักเรียนที่ทำรอดำเนินการในปีการศึกษาที่แล้ว**

สามารถค้นหารายชื่อนักเรียนที่รอดำเนินการไว้เมื่อปีการศึกษาที่แล้ว

- 1) ระบุรหัส หรือชื่อโรงเรียน
- 2) กดค้นหา
- 3) ระบบจะแสดงข้อมูลนักเรียนที่ทำรอดำเนินการไว้เมื่อปีการศึกษา 2566



▪ รายชื่อนักเรียนที่ทำรอดำเนินการในปีการศึกษาที่แล้ว

รหัสโรงเรียน  เลขประจำตัวนักเรียน

เลขประจำตัวประชาชน

ปีการศึกษา 2564

ชั้น -- ชั้น --

ชื่อ

ชื่อกลาง

ชื่อมารดา

ชื่อผู้ปกครอง

การศึกษาของนักเรียน -- การศึกษาของนักเรียน --

ชดเชยบัตร -- ชดเชยบัตร --

ห้อง

นามสกุล

นามสกุลบิดา

นามสกุลมารดา

นามสกุลผู้ปกครอง

ความคืบหน้าโอกาส

ขาดแคลนแบบเรียน  ขาดแคลนอาหารกลางวัน  ขาดแคลนเครื่องเขียน  ขาดแคลนเครื่องแบบ

ค้นหา

ลำดับ	รหัสโรงเรียน	ปีการศึกษา	ชั้น	ห้อง	เลขประจำตัวประชาชน	เลขประจำตัวนักเรียน	เพศ	สำเนาชื่อ	ชื่อ	ชื่อกลาง	นามสกุล	ความคืบหน้าโอกาส	ดำเนินการ
<input type="checkbox"/>		2564	ม.1	1		8884	M	ด.ช.					
<input type="checkbox"/>		2564	ม.2	2		9399	F	ด.ญ.					
<input type="checkbox"/>		2564	ม.2	2		9534	M	ด.ช.					

2.6 นักเรียนที่ทำรอดำเนินการ/แวนลอยไว้ในรอบสิ้นปี 2566

2.6.1 ย้ายออก ใช้กรณีต้องการย้ายออกนักเรียนที่รอดำเนินการไว้ในรอบสิ้นปีการศึกษาที่แล้ว

เลือก

- 1) ระบุรหัส หรือชื่อโรงเรียน
- 2) กดค้นหา
- 3) กดเลือกชื่อนักเรียน
- 4) กดบันทึก

รายการ แวนลอยที่ย้ายออก + ย้ายออก แวนลอย

84010116 - วัดนุกเจริญราม

รหัสโรงเรียน  เลขประจำตัวนักเรียน

เลขประจำตัวประชาชน

ปีการศึกษา 2562

ชั้น -- ชั้น --

ชื่อ

ชดเชยบัตร -- ชดเชยบัตร --

ห้อง

นามสกุล

ค้นหา

รหัสย้ายออก\*  ค้นหา

ลำดับ	ชั้น	ห้อง	เลขประจำตัวนักเรียน	สำเนาชื่อ	ชื่อ	นามสกุล
<input checked="" type="checkbox"/>	ป.6	1	3006			



2.6.2 เลื่อนชั้น/จบ การเรียนต่อที่สถานศึกษาเดิม ใช้กรณีนักเรียนที่รอดำเนินการในรอบ  
สิ้นปีการศึกษา 2566

เลือก **+ เลื่อนชั้น/จบการเรียนต่อที่สถานศึกษาเดิม**

- 1) ระบุรหัส หรือชื่อโรงเรียน
- 2) กดค้นหา
- 3) เลือกชั้นเรียน
- 4) เลือกห้องเรียน
- 5) กดบันทึก

**+ เพิ่มรายการนร.ที่เลื่อนชั้น/จบการเรียนต่อที่สถานศึกษาเดิม**

84010116 - วัดนวมขจรการาม

รหัสโรงเรียน: 84010116 (1)

เลขประจำตัวประชาชน: [ ]

ปีการศึกษา: 2562

ชั้น: - ชั้น -

ชื่อ: [ ]

ค้นหา (2)

ชั้นเรียน (3)

บันทึก (5)

ห้องเรียน (4)

วันที่เลื่อนชั้น*	ลำดับ	ชั้น	ห้อง	เลขประจำตัวนักเรียน	คำสาขานำชื่อ	ชื่อ	นามสกุล
10/07/2563	<input checked="" type="checkbox"/>	1	ป.6	1	3006		

2.6.3 ซ้ำชั้น ใช้กรณีต้องการซ้ำชั้นนักเรียนที่รอดำเนินการไว้ในรอบสิ้นปีการศึกษา 2566

เลือก **+ เพิ่มนร.ซ้ำชั้น**

- 1) ระบุรหัส หรือชื่อโรงเรียน
- 2) กดค้นหา
- 3) เลือกนักเรียนที่ซ้ำชั้น
- 4) กดเลือกสาเหตุที่ซ้ำชั้น (ไม่ผ่านเกณฑ์ประเมินใดบ้าง)
- 5) กดบันทึก





**+ เพิ่มนร.ที่เข้าชั้น**  
**84010022 - รัตนางใบไม้**

เลขโรงเรียน: 84010022 (1)  
เลขประจำตัวนักเรียน:   
เลขประจำตัวประชาชน:   
ปีการศึกษา: 2562  
ชั้น: -- ชั้น --  
ชื่อ:   
ชื่อ:   
นามสกุล:

(2)

วันที่เข้าชั้น: 10/07/2563 (5)

ปีการศึกษา	ลำดับ	ชั้น	ห้อง	เลขประจำตัวนักเรียน	สำเนาหน้าชื่อ	ชื่อ	นามสกุล	ชั้นเรียน	ห้องเรียน	ไม่ผ่านการประเมินคุณลักษณะการเข้าชั้นปีที่ 8 กลุ่ม	ไม่ผ่านการประเมินภาษาอังกฤษด้าน聽說และเขียน	ไม่ผ่านการประเมินคุณลักษณะที่พึงประสงค์ของโรงเรียน	ไม่ผ่านการประเมินกิจกรรมพัฒนาการเรียนรู้
<input checked="" type="checkbox"/>	1	2562	ป.5	1				ประถมศึกษาปีที่ 5	1	<input checked="" type="checkbox"/>	<input checked="" type="checkbox"/>	<input checked="" type="checkbox"/>	<input checked="" type="checkbox"/>
<input type="checkbox"/>	2	2562	ป.6	1				ประถมศึกษาปีที่ 6	1	<input type="checkbox"/>	<input type="checkbox"/>	<input type="checkbox"/>	<input type="checkbox"/>
<input checked="" type="checkbox"/>	3	2562	ม.2	1				มัธยมศึกษาปีที่ 2	1	<input checked="" type="checkbox"/>	<input checked="" type="checkbox"/>	<input checked="" type="checkbox"/>	<input checked="" type="checkbox"/>
<input checked="" type="checkbox"/>	4	2562	ม.1	1				มัธยมศึกษาปีที่ 1	1	<input checked="" type="checkbox"/>	<input checked="" type="checkbox"/>	<input checked="" type="checkbox"/>	<input checked="" type="checkbox"/>
<input type="checkbox"/>	5	2562	ป.1	1				ประถมศึกษาปีที่ 1	1	<input type="checkbox"/>	<input type="checkbox"/>	<input type="checkbox"/>	<input type="checkbox"/>
<input type="checkbox"/>	6	2562	ม.1	1				มัธยมศึกษาปีที่ 1	1	<input type="checkbox"/>	<input type="checkbox"/>	<input type="checkbox"/>	<input type="checkbox"/>
<input type="checkbox"/>	7	2562	ม.1	1				มัธยมศึกษาปีที่ 1	1	<input type="checkbox"/>	<input type="checkbox"/>	<input type="checkbox"/>	<input type="checkbox"/>
<input type="checkbox"/>	8	2562	ม.1	1				มัธยมศึกษาปีที่ 1	1	<input type="checkbox"/>	<input type="checkbox"/>	<input type="checkbox"/>	<input type="checkbox"/>
<input type="checkbox"/>	9	2562	ม.1	1				มัธยมศึกษาปีที่ 1	1	<input type="checkbox"/>	<input type="checkbox"/>	<input type="checkbox"/>	<input type="checkbox"/>
<input type="checkbox"/>	10	2562	ม.1	1				มัธยมศึกษาปีที่ 1	1	<input type="checkbox"/>	<input type="checkbox"/>	<input type="checkbox"/>	<input type="checkbox"/>

2.6.4 จบการศึกษาเรียนต่อที่สถานศึกษาอื่น ใช้กรณีจบการศึกษาของนักเรียนที่รอดำเนินการไว้ในรอบสิ้นปีการศึกษา 2566

เลือก

- 1) ระบุรหัส หรือชื่อโรงเรียน
- 2) กดค้นหา
- 3) กดเลือกนักเรียน
- 4) กดเลือกศึกษาต่อที่ไหน
- 5) กดเลือกจังหวัด
- 6) กดบันทึก



หน้าแรก > รายงานผล ที่จบการศึกษาเรียนต่อที่สถานศึกษาอื่น > เพิ่มรายการนร.จบการศึกษาเรียนต่อที่สถานศึกษาอื่น

### + เพิ่มรายการนร.จบการศึกษาเรียนต่อที่สถานศึกษาอื่น

84010022 - รัตนาภิมใหม่

รหัสโรงเรียน: 84010022 **1** เลขประจำตัวนักเรียน:

เลขประจำตัวประชาชน:  ประเภทบัตร: -- ประเภทบัตร --

ปีการศึกษา: 2562 ชั้น: -- ชั้น -- ห้อง:

ชื่อ:  นามสกุล:

**ค้นหา** **2**

**กรุณาอ่านก่อนกดบันทึก**

- หากคุณจะทำการศึกษาเพื่อเรียนต่อโรงเรียนเดิม กรุณาทำใบอนุโม "เลื่อนชั้น / จบการศึกษาต่อที่เดิม"
- การกดปุ่มบันทึกในหน้านี้จะเป็นการ สมุดออกจากโรงเรียน
- หลังจากกดบันทึกในหน้านี้จะไม่สามารถยกเลิกได้ ขอให้ตรวจสอบคลิกที่บันทึกในและให้
- หากบันทึกผิดพลาดไปแล้ว กรุณาติดต่อเจ้าหน้าที่ของห้องประสานต่อไป

วันที่จบการศึกษา\* 10/07/2563 **บันทึก** **6**

<input type="checkbox"/>	ลำดับ	ชั้น	ห้อง	เลขประจำตัวนักเรียน	ตำแหน่งบ้านชื่อ	ชื่อ	นามสกุล
<input checked="" type="checkbox"/>	ป.6	1					

**4**

- (ป.6) ศึกษาต่อโรงเรียนเดิม
- (ป.6) ศึกษาต่อโรงเรียนอื่น สังกัด สพฐ.
- (ป.6) ศึกษาต่อโรงเรียนสังกัดเอกชน
- (ป.6) ศึกษาต่อโรงเรียนพระปริยัติธรรม แผนกสามัญ
- (ป.6) ศึกษาต่อเอกชน
- (ป.6) ศึกษาต่อวิชาชีพ
- (ป.6) ศึกษาต่อโรงเรียนอื่น สังกัด สพท.

**5**

จังหวัดเดิม สหประชา  
จังหวัดเดิม ต่างสห  
ต่างจังหวัด  
กรุงเทพมหานคร  
จังหวัดเดิม ต่างสังกัด  
ต่างจังหวัด ต่างสังกัด

**เลือกเฉพาะกร ชั้นปี 6**

## 2.7 นักเรียนปัจจุบัน (ในรอบการทำข้อมูล)

2.7.1 ย้ายเข้านักเรียน เจ้าหน้าที่ข้อมูลที่ระดับเขตพื้นที่การศึกษาสามารถตรวจสอบการย้ายเข้านักเรียน



- 1) ระบุรหัส หรือชื่อโรงเรียน 2) กดค้นหา 3) แสดงรายชื่อนักเรียนย้ายเข้าทั้งหมด  
ในรอบปีนั้น

\* รายการนักเรียนที่ย้ายเข้า

90030000 - สพป.สงขลา เขต 3

90030017 - บ้านดงชัน

รหัสโรงเรียน	90030017 <b>1</b>	เลขประจำตัวนักเรียน	
เลขประจำตัวประชาชน		ชนิดบัตรประจำตัว	-- ชนิดบัตรประจำตัว --
ปีการศึกษา	2564		
ชั้นที่ย้ายเข้า	-- ชั้นที่ย้ายเข้า --	ห้องที่ย้ายเข้า	
ชื่อ		นามสกุล	
สถานะการย้าย	สำเร็จ		

**2** ค้นหา

ความช่วยเหลือ

- ปุ่ม "ลบ" ใช้เพื่อทำการยกเลิกรายการย้ายเข้าที่มีสถานะ "รอ/ไม่สำเร็จ" เท่านั้น

+ ย้ายเข้าห. - ลบ **5**

<input type="checkbox"/>	ลำดับ	ชั้นที่ย้ายเข้า	ห้องที่ย้ายเข้า	เลขประจำตัวประชาชน	เลขประจำตัวนักเรียน	คำนำหน้าชื่อ	ชื่อ	ชื่อกลาง	นามสกุล	โรงเรียนเดิม	ชั้น (ร. เดิม)	สถานะการย้าย	วันที่บันทึกข้อมูล	ข้อมูลเพิ่มเติม
<input checked="" type="checkbox"/>	<b>4</b>	ป.4	1		4761	ค.ญ.	ศุภรัตน์ <b>3</b>		เจษณี	21010029 - หนองวัดบ้านแดง	ป.4		08/11/2564	
<input type="checkbox"/>	2	ม.1	1		4925	ค.ญ.	ชลธิธา		พรสวัสดิ์	62022005 - โฉงไผ่วิทยา	ม.1		04/01/2565	

<< < + > >>

กรณีต้องการยกเลิกการย้ายเข้านักเรียน

\*\*\*ใช้เพื่อทำการยกเลิกรายการย้ายเข้าที่มีสถานะ "รอ/ไม่สำเร็จ"

- 1) ระบุรหัส หรือชื่อโรงเรียน
- 2) กดค้นหา
- 3) ระบบจะแสดงรายชื่อนักเรียนย้ายเข้า
- 4) ทำเครื่องหมายเลือกชื่อนักเรียนที่ต้องการลบ
- 5) กด **- ลบ**



### 2.7.2 นักเรียนเข้าชั้น

เจ้าหน้าที่ข้อมูลระดับเขตพื้นที่การศึกษาตรวจสอบจำนวนนักเรียน  
เข้าชั้นในภาพรวมทั้งเขตพื้นที่การศึกษา โดยกดค้นหา จะแสดงรายชื่อนักเรียนเข้าชั้นทั้งหมด

ลำดับ	ร. ที่มีชื่อเด็กเรียนอยู่	ชั้น	ห้อง	เลขประจำตัวประชาชน	เลขประจำตัวนักเรียน	สำเนาแม่บ้าน	ชื่อ	นามสกุล	ร. ที่ย้ายเข้า	ชั้น	สถานะ	วันที่กรอก	ดำเนินการ
1	84010031 - วัดสมเด็จ	ป.1	1		7				84030026 - นาสาร	ป.1	รอตรวจสอบ	01/07/2563	Upload
2	84010128 - วัดสุวรรณ	ป.4	1		5				84030026 - นาสาร	ป.4	รอตรวจสอบ	25/08/2563	Upload
3	84010031 - วัดสมเด็จ	ม.1	2		3				84012005 - สุราษฎร์พิทยา 2	ม.1	รอตรวจสอบ	08/07/2563	Upload
4	84010031 - วัดสมเด็จ	ม.1	1		4				84012005 - สุราษฎร์พิทยา 2	ม.1	รอตรวจสอบ	07/07/2563	Upload
5	84010122 - วัดเขาทอง	ม.2	1		3				52012011 - เสด็จอนันตพิศลวิทยา	ม.2	รอตรวจสอบ	03/07/2563	Upload
6	85012002 - สหรัตนวง	ม.2	10		2				84010133 - บ้านเกาะเต่า	ม.2	รอตรวจสอบ	04/07/2563	Upload

### 2.7.3 เพิ่มนักเรียน

เจ้าหน้าที่ข้อมูลระดับเขตพื้นที่การศึกษาสามารถตรวจสอบการเพิ่มนักเรียน  
ของโรงเรียนได้

- 1) ระบุรหัส หรือชื่อโรงเรียน
- 2) กดค้นหา
- 3) จะแสดงรายชื่อนักเรียนที่โรงเรียนได้เพิ่มนักเรียนไว้

**+ รายการนักเรียนที่เพิ่ม**  
90030001 - วัดขุนตดหลวง

ลำดับ	ชั้น	ห้อง	เลขประจำตัวประชาชน	เลขประจำตัวนักเรียน	สำเนาแม่บ้าน	ชื่อ	นามสกุล	รหัสโรงเรียนเก่า	ชั้นเก่า	วันที่เพิ่ม
1	ป.2	1		2254	ด.ช.					02/07/2563





## 2.7.4 เพิ่มนักเรียนติด G (ผู้ไม่มีหลักฐานทางทะเบียนราษฎร) เจ้าหน้าที่ข้อมูลระดับเขตพื้นที่

สามารถตรวจสอบการเพิ่มนักเรียนติด G

- 1) กรอกรหัส G ที่ได้มาจากระบบกำหนดรหัสประจำตัวผู้เรียนเพื่อเข้ารับบริการการศึกษา สำหรับ ผู้ไม่มีหลักฐานทางทะเบียนราษฎร (GCode)
- 2) เลือกค้นข้อมูลจากระบบ GCode
- 3) ระบบจะแสดงรายละเอียดข้อมูลเบื้องต้น รายละเอียด ที่อยู่ และครอบครัว

### \* ย้ายเข้านักเรียน G จากระบบ GCODE

เลขประจำตัวประชาชน\* G638400006091 1  
ค้นข้อมูลจากระบบ GCODE 2  
**link ระบบกำหนดรหัสประจำตัวผู้เรียนเพื่อเข้ารับบริการการศึกษา สำหรับผู้ไม่มีหลักฐานทางทะเบียนราษฎร (gcode)**

วันที่เข้าเรียน รวมผลป.ป.ป. ปีพ.ศ.ศึกษา (วันที่ 10 มกราคม 2550 ไปก่อน 10/01/2550)*		วันที่บันทึกข้อมูล*	28/04/2565
รหัสโรงเรียน	B4010063	ปีการศึกษา	2564
ระดับชั้นเข้า*	-- ชั้นที่ว่างเข้า --	เลขประจำตัวนักเรียน*	
คำนำหน้าชื่อ*	เด็กชาย	ห้องที่ว่างเข้า*	
ชื่อ*	ชานนท์	เพศ*	ชาย
ชื่อกลาง	ณ	นามสกุล*	วงศ์คน
วันเกิด รวมผลป.ป.ป. ปีพ.ศ.ศึกษา (วันที่ 10 มกราคม 2550 ไปก่อน 10/01/2550)*	01/01/2551		
สัญชาติ*	ลาว	เชื้อชาติ*	ลาว
ศาสนา*	-- ศาสนา --		
<b>ที่อยู่ปัจจุบัน</b>			
บ้านเลขที่*		ถนน (ถ้าไม่มีใส่ -)	
หมู่ (ถ้าไม่มีใส่ 0)*		ตำบล*	เมืองสาทรบุรี
จังหวัด*	สงขลา	รหัสไปรษณีย์*	
ตำบล*	นพราชเสว		
<b>ครอบครัว</b>			
<b>ข้อมูลบิดา</b> <small>เป็นผู้ปกครอง</small>			
เลขประจำตัวประชาชนบิดา (ถ้าไม่มีใส่ -)*		อาชีพ*	-- อาชีพ --
คำนำหน้าชื่อ*	-- คำนำหน้าชื่อ --	นามสกุลบิดา*	
ชื่อบิดา*			
ชื่อกลางบิดา			
กลุ่มเลือดของบิดา			
<b>ข้อมูลมารดา</b> <small>เป็นผู้ปกครอง</small>			
เลขประจำตัวประชาชนมารดา (ถ้าไม่มีใส่ -)*		อาชีพ*	-- อาชีพ --
คำนำหน้าชื่อ*	-- คำนำหน้าชื่อ --	นามสกุลมารดา*	
ชื่อมารดา*			
ชื่อกลางมารดา			
<b>ข้อมูลผู้ปกครอง</b>			
เลขประจำตัวประชาชนผู้ปกครอง (ถ้าไม่มีใส่ -)*		อาชีพ*	-- อาชีพ --
คำนำหน้าชื่อ*	-- คำนำหน้าชื่อ --	นามสกุลผู้ปกครอง*	
ชื่อผู้ปกครอง*			
ชื่อกลางผู้ปกครอง			
ความสัมพันธ์ของผู้ปกครองกับนักเรียน*	-- ความเกี่ยวข้องผู้ปกครองกับนักเรียน --		



2.7.5 ย้ายออก เจ้าหน้าที่ข้อมูลระดับเขตพื้นที่การศึกษา สามารถตรวจสอบการย้ายออกของนักเรียน

- 1) ระบุรหัส หรือชื่อโรงเรียน
- 2) กดค้นหา
- 3) ระบบจะแสดงรายชื่อนักเรียนที่โรงเรียนได้ย้ายออกไว้

90030000 - สพป.สงขลา เขต 3  
90030001 - รัดขุนศักดิ์นวม

รหัสโรงเรียน  เลขประจำตัวนักเรียน

เลขประจำตัวประชาชน  ชนิดบัตร

ปีการศึกษา  ชั้น  ห้อง

ชื่อ  นามสกุล (ไทย)

<input type="checkbox"/>	ลำดับ	ชั้น	ห้อง	เลขประจำตัวประชาชน	เลขประจำตัวนักเรียน	คำนำหน้าชื่อ	ชื่อ	นามสกุล (ไทย)	รหัสโรงเรียนใหม่	ชั้นใหม่	ห้องใหม่	วันที่ย้ายออก	ข้อมูลเพิ่มเติม/ย้ายไปที่ไหน
<input type="checkbox"/>	1	ป.2	1			ค.ช.			อนุสรณ์ ฯ	ป.2	1		

(ข้อสังเกต สามารถดูรายชื่อโรงเรียนปลายทางได้เฉพาะโรงเรียนที่มีฐานข้อมูลในระบบ DMC เท่านั้น)

2.7.6 ออกกลางคัน/จำหน่าย เจ้าหน้าที่ข้อมูลระดับเขตพื้นที่การศึกษาสามารถตรวจสอบการออกกลางคัน/จำหน่ายนักเรียนของโรงเรียน

- 1) ระบุรหัส หรือชื่อโรงเรียน
- 2) กดค้นหา
- 3) จะแสดงรายชื่อนักเรียนที่โรงเรียนได้ออกกลางคันหรือจำหน่ายไว้



รายการร.เพื่อออกกลางคืน/จำหน่าย

90030000 - สทป.สงขลา เขต 3  
90030016 - บ้านป่าจาม

รหัสโรงเรียน: 90030016 (1)

เลขประจำตัวนักเรียน: [ ] เลขประจำตัวนักเรียน: [ ]

เลขประจำตัวประชาชน: [ ] ประเภทโรงเรียน: -- ประเภทโรงเรียน --

ปีการศึกษา: 2563 ชั้น: -- ชั้น -- (2)

ชื่อ: [ ] นามสกุล: [ ]

**อ่านก่อนทำ ตั้งสติก่อนกดบันทึก**

การจำหน่ายนักเรียนออกโรงเรียนเป็นการชั่วคราว

หากคุณครูทำ "การขอยืมแบบชั่วคราว" "การขอยืมแบบยาวเกินกำหนด" เป็นการขอยืมเรียนนักเรียนในโรงเรียน และออกกลางคืนออกไม่เข้าเขตโรงเรียน และส่งมายังโรงเรียนผู้ยืม ครูทำรายงานผู้ยืมให้โรงเรียนผู้ยืม

การจำหน่ายนักเรียนแบบชั่วคราว ในกรณีที่นักเรียนจำหน่ายออกโรงเรียนทำรายงานขอยืมเรียนนักเรียนออก และนักเรียนขอยืมเรียนนักเรียนในโรงเรียนผู้ยืมเรียน

การจำหน่ายนักเรียนแบบยาวเกินกำหนด ในกรณีที่นักเรียนจำหน่ายออกโรงเรียนทำรายงานขอยืมเรียนนักเรียนออก ไม่ได้เรียนที่โรงเรียนผู้ยืมเรียน

ถ้าหากการจำหน่ายนักเรียนแบบชั่วคราว ออกไปในลักษณะนี้ โรงเรียนผู้ยืมเรียนนักเรียนในโรงเรียนผู้ยืมเรียน และนักเรียนขอยืมเรียนนักเรียนในโรงเรียนผู้ยืมเรียน

ครูทำรายงานจำหน่ายออกนักเรียนออกโรงเรียนผู้ยืมเรียน ไม่มีการขอยืมเรียนนักเรียน

ลำดับ	รหัสโรงเรียน	ชั้น	ชื่อ	เลขประจำตัวประชาชน	เลขประจำตัวนักเรียน	คำนำหน้าชื่อ	ชื่อ	นามสกุล	ประเภทโรงเรียน	ชั้น	ชื่อ	วันที่จำหน่าย
1	90030016	2	1	9003001600001	1212	อ.ช.			004 - (จำหน่าย)โรงเรียน			01/12/2563

(3)

เมนู ปรับปรุงข้อมูล ประกอบด้วย

3.1 ข้อมูลทั่วไป เจ้าหน้าที่ข้อมูลระดับเขตพื้นที่การศึกษาสามารถตรวจสอบการดำเนินการของโรงเรียนในรายการ ดังนี้



ระบบจัดเก็บข้อมูลนักเรียนรายบุคคล (Data Management Center) ปีการศึกษา 2566 รอบที่ 1

หน้าแรก เขตพื้นที่การศึกษา > โรงเรียน > **ปรับปรุงข้อมูล** > ข้อมูลสารสนเทศ/คู่มือ > ออกจากระบบ

3.1 ข้อมูลทั่วไป

- 3.1.1 นามัก, ส่วนสูง
- 3.1.2 ความต้อยโอกาส,ขาดแคลน
- 3.1.3 การเดินทาง
- 3.1.4 พักนอน
- 3.1.5 ประเภทนักเรียน
- 3.1.6 สายการเรียน (ทำเฉพาะม.ปลาย)
- 3.1.7 แกไขเลขประจำตัวนักเรียน
- 3.1.8 ข้อมูลนักเรียนที่ไม่สามารถจำหน่ายได้
- 3.1.9 ผลการเรียนเฉลี่ย, ผลการเรียนเฉลี่ยสะสมรายคน

หลังจาก 10 มิ.ย. (สร้างวันละครั้ง เวร



### 3.1.1 น้่านัก,ส่วนสูง

- 1) ระบุรหัส หรือชื่อโรงเรียน
- 2) กดค้นหา
- 3) ระบบจะแสดงรายละเอียด และน้่านัก ส่วนสูงของนักเรียน

#### ปรับปรุงน้่านัก,ส่วนสูง

050200001 - โรงเรียนวัดบางนา

โรงเรียน	<input style="border: 1px solid red; border-radius: 50%;" type="text" value="90030001"/>	เลขประจำตัวนักเรียน	<input type="text"/>
เลขประจำตัวประชาชน	<input type="text"/>	ชนิดบัตร	-- ชนิดบัตร --
ปีการศึกษา	<input type="text" value="2563"/>	ห้อง	<input type="text"/>
ชั้น	-- ชั้น --	นามสกุล	<input type="text"/>
ชื่อ	<input type="text"/>		

**ค้นหา** 2

วันที่ปรับปรุงข้อมูล\*  บันทึก

ลำดับ	ชั้น	ห้อง	เลขประจำตัวประชาชน	เลขประจำตัวนักเรียน	ชื่อน้่านัก	ชื่อ	นามสกุล	น้่านัก	ส่วนสูง
<input checked="" type="checkbox"/>	1	ป.4	1					30.0	127.0
<input checked="" type="checkbox"/>	2	ป.5	1					35.0	136.0
<input checked="" type="checkbox"/>	3	ป.5	1					25.0	133.0
<input checked="" type="checkbox"/>	4	ป.5	1					20.0	118.0
<input checked="" type="checkbox"/>	5	ป.4	1					24.0	134.0
<input checked="" type="checkbox"/>	6	ป.6	1					44.0	155.0
<input checked="" type="checkbox"/>	7	ป.5	1						





### 3.1.2 ความด้อยโอกาส, ขาดแคลน

- 1) ระบุรหัส หรือชื่อโรงเรียน
- 2) กัดค้นหา
- 3) ระบบจะแสดงรายละเอียด ความด้อยโอกาส, ขาดแคลนของนักเรียน

**ปรับปรุงความด้อยโอกาส,ขาดแคลน**

โรงเรียน: 90030001 1 เลขประจำจังหวัด:

เลขประจำสำนักงาน:  รหัส:

ปีการศึกษา: 2563

ชั้น:  ปี:

ชื่อ:  นามสกุล:

2 ค้นหา

รหัสนักเรียน\* 95042564 ค้นหา

ลำดับ	ปี	ชั้น	เลขประจำสำนักงาน	เลขประจำจังหวัด	ปี	ชื่อ	นามสกุล	ความด้อยโอกาส	ขาดแคลน	ขาดแคลน	ขาดแคลน	ขาดแคลน	ประเภท	จำนวนเงินช่วยเหลือ	จำนวนเงินช่วยเหลือ	จำนวนเงินช่วยเหลือ
<input checked="" type="checkbox"/>	1	ป.6	1	-	-	คำขวัญ เด็กทรง...		<span style="border: 1px solid red; border-radius: 50%; padding: 2px;">3</span>	<input checked="" type="checkbox"/>	<input checked="" type="checkbox"/>	<input checked="" type="checkbox"/>	<input checked="" type="checkbox"/>	ผู้ปกครอง	1000.0	1000.0	1000.0
<input checked="" type="checkbox"/>	2	ป.6	1	-	-	คำขวัญ เด็กทรง...			<input checked="" type="checkbox"/>	<input checked="" type="checkbox"/>	<input checked="" type="checkbox"/>	<input checked="" type="checkbox"/>	ผู้ปกครอง	1000.0	1000.0	1000.0
<input checked="" type="checkbox"/>	3	ป.6	4	0	-	คำขวัญ เด็กทรง...			<input type="checkbox"/>	<input type="checkbox"/>	<input type="checkbox"/>	<input type="checkbox"/>	ผู้ปกครอง	1200.0	1200.0	1200.0

### 3.1.3 การเดินทาง

- 1) ระบุรหัส หรือชื่อโรงเรียน
- 2) กัดค้นหา
- 3) ระบบจะแสดงรายละเอียด และการเดินทางของนักเรียน

**ปรับปรุงการเดินทางของนักเรียน**

โรงเรียน: 90030001 1 เลขประจำจังหวัด:

เลขประจำสำนักงาน:  รหัส:

ปีการศึกษา: 2563

ชั้น:  ปี:

ชื่อ:  นามสกุล:

2 ค้นหา

รหัสปรับปรุงเลข\* 95042564 ค้นหา

ลำดับ	ปี	ชั้น	เลขประจำสำนักงาน	เลขประจำจังหวัด	ปี	ชื่อ	นามสกุล	การเดินทาง	ระยะเดินทาง (ชม.)	ประเภทรถ (บาท)	จำนวนรถ (บาท)	จำนวนรถ (บาท)	จำนวนรถ (บาท)
<input checked="" type="checkbox"/>	1	ป.4	1	-	-	พยาน โฉมสีโกลน		พยาน โฉมสีโกลน	5.0	2500.0	2500.0	2500.0	2500.0
<input checked="" type="checkbox"/>	2	ป.5	1	-	-	พยาน โฉมสีโกลน		พยาน โฉมสีโกลน	5.0	0.0	0.0	0.0	0.0
<input checked="" type="checkbox"/>	3	ป.5	1	-	-	พยาน โฉมสีโกลน		พยาน โฉมสีโกลน	5.0	0.0	0.0	0.0	0.0
<input checked="" type="checkbox"/>	4	ป.5	1	-	-	พยาน โฉมสีโกลน		พยาน โฉมสีโกลน	15.0	2500.0	2500.0	2500.0	2500.0
<input checked="" type="checkbox"/>	5	ป.4	1	-	-	พยาน โฉมสีโกลน		พยาน โฉมสีโกลน	20.0	3000.0	3000.0	3000.0	3000.0
<input checked="" type="checkbox"/>	6	ป.6	1	-	-	พยาน โฉมสีโกลน		พยาน โฉมสีโกลน	10.0	700.0	700.0	700.0	700.0
<input checked="" type="checkbox"/>	7	ป.5	1	-	-	พยาน โฉมสีโกลน		พยาน โฉมสีโกลน	15.0	2500.0	2500.0	2500.0	2500.0



### 3.1.4 พักนอน

- 1) ระบุรหัส หรือชื่อโรงเรียน
- 2) กดค้นหา
- 3) ระบบจะแสดงรายละเอียด และการพักนอนของนักเรียน

**ปรับปรุงการพักนอนของนักเรียน**

โรงเรียน: 90030001 1 เลขประจำตัวนักเรียน: \_\_\_\_\_

เลขประจำตัวประชาชน: \_\_\_\_\_ ชนิดบัตร: -- ชนิดบัตร --

ปีการศึกษา: 2563

ชั้น: -- ชั้น -- ห้อง: \_\_\_\_\_

ชื่อ: \_\_\_\_\_ นามสกุล: \_\_\_\_\_

ค้นหา 2

วันที่ปรับปรุงข้อมูล\* 05/04/2564 บันทึก

ลำดับ	ชั้น	ห้อง	เลขประจำตัวประชาชน	เลขประจำตัวนักเรียน	คำนำหน้านาม	ชื่อ	นามสกุล	ที่พัก
<input checked="" type="checkbox"/>	ป.4	1		2156	ค.ช.			<span style="color: red; font-weight: bold;">3</span>
<input checked="" type="checkbox"/>	ป.5	1		2194	ค.ญ.			
<input checked="" type="checkbox"/>	ป.5	1		2195	ค.ช.			
<input checked="" type="checkbox"/>	ป.5	1		2203	ค.ญ.			
<input checked="" type="checkbox"/>	ป.4	1		2204	ค.ช.			
<input checked="" type="checkbox"/>	ป.6	1		2206	ค.ญ.			
<input checked="" type="checkbox"/>	ป.5	1		2207	ค.ญ.			
<input checked="" type="checkbox"/>	ป.5	1		2208	ค.ช.			

### 3.1.5 ประเภทนักเรียน

- 1) ระบุรหัส หรือชื่อโรงเรียน
- 2) กดค้นหา
- 3) ระบบจะแสดงรายละเอียดของ

นักเรียน

**ประเภทนักเรียน**

รหัสโรงเรียน: 90030001 1 รหัสนักเรียน: \_\_\_\_\_

เลขประจำตัวประชาชน: \_\_\_\_\_ ชนิดบัตรประจำตัว: -- ชนิดบัตรประจำตัว --

ปีการศึกษา: 2563

ชั้น: -- ชั้น -- ห้อง: \_\_\_\_\_

ชื่อ: \_\_\_\_\_ นามสกุล: \_\_\_\_\_

ค้นหา 2

วันที่บันทึก\* 05/04/2564 บันทึก

ลำดับ	ชั้น	ห้อง	เลขประจำตัวประชาชน	รหัสนักเรียน	คำนำหน้านาม	ชื่อ	นามสกุล	ประเภทนักเรียน
<input checked="" type="checkbox"/>	ป.4	1		2156	ค.ช.			นร.ปกติ <span style="color: red; font-weight: bold;">3</span>
<input checked="" type="checkbox"/>	ป.5	1		2194	ค.ญ.			นร.ปกติ
<input checked="" type="checkbox"/>	ป.5	1		2195	ค.ช.			นร.ปกติ
<input checked="" type="checkbox"/>	ป.5	1		2203	ค.ญ.			นร.ปกติ
<input checked="" type="checkbox"/>	ป.4	1		2204	ค.ช.			นร.ปกติ
<input checked="" type="checkbox"/>	ป.6	1		2206	ค.ญ.			นร.ปกติ
<input checked="" type="checkbox"/>	ป.5	1		2207	ค.ญ.			นร.ปกติ



### 3.1.6 สายการเรียน (ทำเฉพาะม.ปลาย)

- 1) ระบุรหัส หรือชื่อโรงเรียน
- 2) กดค้นหา
- 3) ระบบจะแสดงรายละเอียด และสายการเรียนของนักเรียนชั้น ม.ปลาย

#### สายการเรียน (ทำเฉพาะนักเรียนมัธยมปลายเท่านั้น)

รหัสโรงเรียน  **1** รหัสจังหวัด

เลขประจำตัวประชาชน

ปีการศึกษา

ชั้น

ชื่อ

**ค้นหา** **2**

ลำดับ	ชั้น	ห้อง	เลขประจำตัวประชาชน	รหัสจังหวัด	สง่าผ่าเผยชื่อ	ชื่อ	นามสกุล	สายการเรียน (ทำเฉพาะ ม.ปลาย)
<input checked="" type="checkbox"/>	1	ป.4	1	2156	ค.ช.	...	...	<b>3</b>
<input checked="" type="checkbox"/>	2	ป.5	1	2194	ค.ญ.	...	...	
<input checked="" type="checkbox"/>	3	ป.5	1	2195	ค.ช.	...	...	
<input checked="" type="checkbox"/>	4	ป.5	1	2203	ค.ญ.	...	...	
<input checked="" type="checkbox"/>	5	ป.4	1	2204	ค.ช.	...	...	
<input checked="" type="checkbox"/>	6	ป.6	1	2206	ค.ญ.	...	...	
<input checked="" type="checkbox"/>	7	ป.5	1	2207	ค.ญ.	...	...	
<input checked="" type="checkbox"/>	8	ป.5	1	2208	ค.ช.	...	...	
<input checked="" type="checkbox"/>	9	ป.6	1	2209	ค.ช.	...	...	

### 3.1.7 แก้ไขเลขประจำตัวนักเรียน

- 1) ระบุรหัส หรือชื่อโรงเรียน
- 2) กดค้นหา
- 3) ระบบจะแสดงรายละเอียด และเลขประจำตัวนักเรียนปัจจุบัน



\* แก้ไขเลขประจำตัวนักเรียน

รหัสโรงเรียน 90030001  
เลขประจำตัวประชาชน  
ปีการศึกษา 2563  
ชั้น -- ชั้น --  
ชื่อ  
ชื่อ

เลขประจำตัวนักเรียน  
ปัจจุบัน  
ประเภทบัตร -- ประเภทบัตร --  
ห้อง  
นามสกุล

ค้นหา

การแก้ไขเลขประจำตัวนักเรียน

- เลขประจำตัวนักเรียนแต่ละคนมีเลขประจำตัวไม่ซ้ำกัน และ รหัสโรงเรียน  
- หากเลขประจำตัวนักเรียนเดิมไม่ตรงกับนักเรียนที่โรงเรียนหรือหน่วยงานในระบบ จะเปลี่ยนเลขประจำตัวนักเรียนของเดิมเป็นเลขประจำตัวประชาชนแทน วัตถุประสงค์เพื่อความสะดวก และ  
นักเรียนที่ขอแก้ไขเลข (ส่งมอบรายชื่อและเอกสารข้อมูลเข้าโปรแกรม schoolmgr, upi, cct คือ)  
- แจ้งขอปรับปรุงชื่อการแก้ไขแล้ว เมื่อระบบทำการแก้ไขข้อมูลเสร็จเรียบร้อยแล้ว

รหัสประจำตัว\* 05/04/2564

ลำดับ	ชั้น	ชื่อ	เลขประจำตัวประชาชน	คำนำหน้าชื่อ	ชื่อ	นามสกุล	เลขประจำตัวนักเรียนปัจจุบัน	เลขประจำตัวนักเรียนใหม่
<input checked="" type="checkbox"/>	1	ป.4	1		ค.ช.		2156	
<input checked="" type="checkbox"/>	2	ป.5	1		ค.ช.		2194	
<input checked="" type="checkbox"/>	3	ป.5	1		ค.ช.		2195	
<input checked="" type="checkbox"/>	4	ป.5	1		ค.ช.		2203	
<input checked="" type="checkbox"/>	5	ป.4	1		ค.ช.		2204	
<input checked="" type="checkbox"/>	6	ป.6	1		ค.ช.		2206	
<input checked="" type="checkbox"/>	7	ป.5	1		ค.ช.		2207	

3.1.8 ข้อมูลนักเรียนที่ไม่สามารถจำหน่ายได้

- 1) ระบุรหัส หรือชื่อโรงเรียน
- 2) เลือกสถานะดำเนินการที่ต้องการตรวจสอบ
- 3) กดค้นหา

บันทึกข้อมูลนักเรียนที่ไม่สามารถจำหน่ายออกจากระบบ DMC

รหัสโรงเรียน 90030001  
เลขประจำตัวประชาชน  
ปีการศึกษา 2563  
ชั้น -- ชั้น --  
ชื่อ

รหัสนักเรียน  
ชนิดบัตรประจำตัว -- ชนิดบัตรประจำตัว --  
ห้อง  
นามสกุล

สถานะการดำเนินการ

ค้นหา

2.1.1 ภาคบังคับ อุดระหว่างดำเนินการติดตาม  
2.1.2 ภาคบังคับ อุดระหว่างดำเนินการติดตาม  
2.2.1 ม.ปลาย อุดระหว่างดำเนินการ  
2.2.2 ม.ปลาย อุดระหว่างดำเนินการ

ความช่วยเหลือ  
คำแนะนำทางวิชาการ







สถานะการยืนยันข้อมูลของโรงเรียนในเขต

90030000 - สพป.สงขลา เขต 3

ลำดับ	โรงเรียน	สถานะ	เวลาที่ยืนยัน	เวลาที่ล่าสุดที่โรงเรียน login	สถานะ	เวลาที่ผ.อ.รับรอง	สถานะ	เวลาที่เขตรับทราบ
1	90030107 - ป่านาแปด	ยืนยัน	2023-04-30T06:20:52.787+07:00	2023-04-30T08:10:32.435	รับรอง	2023-04-30T06:29:08.312+07:00	รับทราบ	2023-04-30T08:37:45.021+07:00
2	90030047 - ป่านปากม่วง	ยืนยัน	2023-04-30T06:25:53.500+07:00	2023-04-30T06:42:53.759	รับรอง	2023-04-30T06:43:35.506+07:00	รับทราบ	2023-04-30T08:38:07.877+07:00
3	90030185 - ป่านคลองแงะ	ยืนยัน	2023-04-30T06:26:35.978+07:00	2023-05-18T14:46:41.311	รับรอง	2023-04-30T06:29:37.398+07:00	รับทราบ	2023-04-30T08:38:20.619+07:00
4	90030080 - ชุมชนบ้านสหกรณ์ (รับครู 2503)	ยืนยัน	2023-04-30T06:26:55.656+07:00	2023-05-15T09:57:21.976	รับรอง	2023-04-30T06:27:21.113+07:00	รับทราบ	2023-04-30T08:38:34.564+07:00
5	90030019 - ป่านสุเหรา	ยืนยัน	2023-04-30T06:32:02.075+07:00	2023-05-16T02:41:18.855	รับรอง	2023-04-30T06:37:17.796+07:00	รับทราบ	2023-04-30T08:38:47.323+07:00
6	90030138 - ป่านคูหา	ยืนยัน	2023-04-30T06:32:17.586+07:00	2023-05-18T20:40:51.877	รับรอง	2023-04-30T06:59:46.857+07:00	รับทราบ	2023-04-30T08:39:01.315+07:00
7	90030044 - รัตพงษ์	ยืนยัน	2023-04-30T06:32:24.765+07:00	2023-04-30T08:59:02.920	รับรอง	2023-04-30T06:34:21.005+07:00	รับทราบ	2023-04-30T08:39:23.821+07:00
8	90030030 - รัตประจักษ์	ยืนยัน	2023-04-30T06:33:20.562+07:00	2023-05-17T12:48:37.328	รับรอง	2023-04-30T06:34:12.940+07:00	รับทราบ	2023-04-30T08:39:46.550+07:00
9	90030089 - ป่านไหม	ยืนยัน	2023-04-30T06:33:47.877+07:00	2023-05-17T20:23:26.201	รับรอง	2023-04-30T06:36:06.010+07:00	รับทราบ	2023-04-30T08:39:58.910+07:00

การตรวจสอบข้อมูลรอบที่ 1 ภาคเรียนที่ 1/2567 และรอบที่ 2 ภาคเรียนที่ 2/2567

เลือกโรงเรียนที่ต้องการตรวจสอบ

21	90030001 - รัตนคีรีห้วย	ยืนยัน	2023-04-30T06:40:07.753+07:00	2023-05-15T07:19:43.670	รับรอง	2023-04-30T07:45:24.246+07:00	รับทราบ	2023-04-30T08:47:12.404+07:00
22	90030148 - ป่านบางม่วง	ยืนยัน	2023-04-30T06:40:26.957+07:00	2023-05-16T14:49:05.953	รับรอง	2023-04-30T06:42:32.325+07:00	รับทราบ	2023-04-30T08:47:24.311+07:00
23	90030065 - ป่านพอมัด	ยืนยัน	2023-04-30T06:40:56.625+07:00	2023-05-18T10:52:30.638	รับรอง	2023-04-30T06:42:04.681+07:00	รับทราบ	2023-04-30T08:47:36.843+07:00

รายการจำนวนนักเรียนแยกชั้น เพศ ในหน้านี้เจ้าหน้าที่ระดับเขตพื้นที่การศึกษา สามารถตรวจสอบจำนวนนักเรียนแยกชั้น เพศ จำนวนห้องเรียน และจำนวนนักเรียนที่ได้รอดำเนินการไว้เมื่อสิ้นปีการศึกษา 2566 ของโรงเรียน



จำนวนนักเรียนแยกชั้น,เพศ  
90030000 - สพป.สงขลา เขต 3  
90030001 - วัดขุนตดหนวย

ชั้น	จำนวนนักเรียน			จำนวนห้อง	จำนวนนักเรียนขาดเรียน (ท่าขอคืนใบคำใบเรียนแล้ว)		
	ชาย	หญิง	รวม		ชาย	หญิง	รวม
อนุบาล 1	0	0	0	0	0	0	0
อนุบาล 2	1	0	1	1	0	0	0
อนุบาล 3	3	0	3	1	0	0	0
รวมอนุบาล	4	0	4	2			
ประถมศึกษาปีที่ 1	7	4	11	1	0	0	0
ประถมศึกษาปีที่ 2	10	12	22	1	0	0	0
ประถมศึกษาปีที่ 3	6	4	10	1	0	0	0
ประถมศึกษาปีที่ 4	13	7	20	1	0	0	0
ประถมศึกษาปีที่ 5	7	5	12	1	0	0	0
ประถมศึกษาปีที่ 6	8	5	13	1	0	0	0
รวมประถมศึกษา	51	37	88	6	0	0	0
มัธยมศึกษาปีที่ 1	0	0	0	0	0	0	0
มัธยมศึกษาปีที่ 2	0	0	0	0	0	0	0
มัธยมศึกษาปีที่ 3	0	0	0	0	0	0	0
รวมมัธยมศึกษาตอนต้น	0	0	0	0			
มัธยมศึกษาปีที่ 4	0	0	0	0	0	0	0
มัธยมศึกษาปีที่ 5	0	0	0	0	0	0	0
มัธยมศึกษาปีที่ 6	0	0	0	0	0	0	0
รวมมัธยมศึกษาตอนปลาย	0	0	0	0			
ประกาศนียบัตรวิชาชีพปีที่ 1	0	0	0	0	0	0	0
ประกาศนียบัตรวิชาชีพปีที่ 2	0	0	0	0	0	0	0
ประกาศนียบัตรวิชาชีพปีที่ 3	0	0	0	0	0	0	0
รวมประกาศนียบัตรวิชาชีพ	0	0	0	0			
รวม	55	37	92	8			

### สรุปยอดจำนวนนักเรียนที่ถูกจัดสรรงบประมาณ

จำนวนนักเรียนที่กรอกข้อมูล 92 คน

เด็ก อายุไม่ถึง/เกินเกณฑ์ 0 คน

เด็ก อ.1 ที่ไม่ขออนุญาตนเปิดชั้นเรียน 0 คน

เด็ก นักเรียนทางเลือก 0 คน

เด็ก นักเรียนที่อยู่ในระหว่างการติดตาม 0 คน

นักเรียนที่ได้รับจัดสรรงบประมาณ

ยอดคงเหลือ 92 คน



### รายละเอียดการตรวจสอบข้อมูลของนักเรียน

ให้ตรวจสอบข้อมูล หากรายการใดเป็นอักษรสีแดงแสดงว่าไม่ถูกต้องให้แจ้งโรงเรียนแก้ไข

ตรวจสอบข้อมูลของนักเรียน							
นร.ทั้งหมด	นร.ทางเลือก	ทวิศึกษา	ชื่อ-สกุล	เลขประจำตัวนักเรียน	เลขบัตรประชาชนที่ผิด	วันเกิด	
470	0	0	470	470		470	
เลขที่บ้าน(ตามทะเบียนบ้าน)		หมู่(ตามทะเบียนบ้าน)	ตำบล(ตามทะเบียนบ้าน)	เลขที่บ้าน(ปัจจุบัน)	หมู่(ปัจจุบัน)	ตำบล(ปัจจุบัน)	
470		470	470	470	470	470	
ชั้นเรียน	ปีการศึกษา	สัญชาติ	เชื้อชาติ	ศาสนา	น้ำหนัก	ส่วนสูง	
470	470	470	470	470	470	470	
ระยะทางจากบ้านถึงโรงเรียน		ระยะเวลาจากบ้านถึงโรงเรียน		วิธีการเดินทางมาโรงเรียน			
470		470		470			
ชื่อบิดา	ชื่อมารดา	ชื่อ-สกุล ภาษาอังกฤษ	ความด้อยโอกาส	รายได้ผู้ปกครอง	พักนอน	เลขประชาชนบิดา	เลขประชาชนมารดา
470	470	470	154	154	0	470	470
อยู่ระหว่างการดำเนินการติดตามอยู่ระหว่างการดำเนินการ							
0							

สีของตัวเลขจำนวนมีความหมาย ดังนี้

**สีดำ** คือ จำนวนข้อมูลที่ครบถ้วนถูกต้องแล้ว (อ้างอิงจากจำนวนนักเรียนทั้งหมด)

**สีแดง** คือ จำนวนที่ต้องกรอกหรือแก้ไขให้ครบถ้วนทุกหัวข้อก่อนยืนยัน ได้แก่

- 1) นร.ทั้งหมด
- 2) นักเรียนทางเลือก
- 3) ทวิศึกษา
- 4) เลขประจำตัวนักเรียน
- 5) ชื่อ-สกุล
- 6) เลขบัตรประชาชนที่ผิด
- 7) เลขบัตรประชาชนหรือชื่อหรือ นามสกุลไม่ถูกต้องหรือซ้ำต่างสังกัด
- 8) วันเกิด
- 9) เลขที่บ้าน (ตามทะเบียนบ้าน)
- 10) หมู่ (ตามทะเบียนบ้าน)
- 11) ตำบล (ตามทะเบียนบ้าน)
- 12) เลขที่บ้าน (ปัจจุบัน)
- 13) หมู่ (ปัจจุบัน)
- 14) ตำบล (ปัจจุบัน)
- 15) ชั้นเรียน
- 16) ปีการศึกษา
- 17) สัญชาติ
- 18) เชื้อชาติ
- 19) ศาสนา
- 20) น้ำหนัก
- 21) ส่วนสูง
- 22) ระยะทางจากบ้านถึงโรงเรียน
- 23) ระยะเวลาจากบ้านถึงโรงเรียน
- 24) วิธีการเดินทางมาโรงเรียน
- 25) ชื่อบิดา
- 26) ชื่อมารดา
- 27) ชื่อสกุล ภาษาอังกฤษ
- 28) ความด้อยโอกาส
- 29) รายได้ผู้ปกครอง
- 30) เลขประชาชนบิดา
- 31) เลขประชาชนมารดา

**สีเหลือง** คือ รายการแสดงให้ทราบจำนวนของรายการนั้นๆ ซึ่งสามารถยืนยันข้อมูลได้





การแก้ไขข้อมูลที่ยังไม่ครบทำได้โดยการกดที่ลิงก์หัวข้อข้างบนตัวเลข ตัวอย่างเช่น

- เลขบัตรประชาชนหรือชื่อหรือนามสกุลไม่ถูกต้อง หรือซ้ำต่างสังกัด

นร.ทั้งหมด	นร.ทางเคือก	ทรศศศศ	ช่อ-ศกศ	ศศศศศศศศศศ	ศศศศศศศศศศ ศศศศศศศศศศ ศศศศศศศศศศ	ศศศศ
408	0	0	408	408	1	408

ศศศศศศ(ศศศศศศศศ)	ศศศ(ศศศศศศศ)	ศศศ(ศศศศศศ)	ศศศศ(ศศศศ)	ศศศ(ศศศศ)	ศศศ(ศศศศ)
408	408	408	408	408	408

หากตรวจสอบแล้วพบว่า

กรณีที่ 1 เลขบัตรประชาชนผิด ให้ดาวน์โหลดแบบฟอร์มที่เมนูโรงเรียน รายการ 2.7.9 และแนบสำเนาบัตรประชาชนของนักเรียนที่ถูกต้อง ส่งอีเมลไปที่ [bopp.dmc@gmail.com](mailto:bopp.dmc@gmail.com) เท่านั้น

- 2.7.3 + เพิ่มนักเรียน
- 2.7.4 + เพิ่มนักเรียนติด G (ผู้ไม่มีหลักฐานทางทะเบียนราษฎร)
- 2.7.5 → ย้ายออก
- 2.7.6 → ออกกลางคัน / จำหน่าย
- 2.7.7 ✚ จัดห้องเรียน/แก้ไขชั้นเรียน
- 2.7.8 ✎ เปลี่ยนชื่อ-นามสกุล นักเรียน
- 2.7.9 Ⓞ อัปเดตเอกสาร

### รายการเอกสาร

โรงเรียน	<input type="text"/>	เลขประจำตัวนักเรียน	<input type="text"/>
เลขประจำตัวประชาชน	<input type="text"/>	ชนิดบัตร	<input type="text" value="-- ชนิดบัตร --"/>
ปีการศึกษา	<input type="text"/>	ห้อง	<input type="text"/>
ชั้น	<input type="text" value="-- ชั้น --"/>	นามสกุล	<input type="text"/>
ชื่อ	<input type="text"/>		

**ความช่วยเหลือ**

- เอกสารที่สามารถอัปเดตบนหน้าเว็บให้เจ้าหน้าที่ตรวจสอบได้แก่

- เอกสารยืนยันตัวตนนักเรียนชาย/โรงเรียนสังกัดศศศ. สามารถดาวน์โหลดแบบฟอร์มและรายละเอียดได้ที่ [คลิกเพื่อดาวน์โหลด](#)
- เอกสารแจ้งจำนำพัก/ สวมสูง (แบบฟอร์ม, ขั้นตอนการอัปเดตใหม่)
- เอกสารแจ้งผลการเรียน GPA, GPAX (แบบฟอร์ม, ขั้นตอนการอัปเดตใหม่)

- เอกสารที่สามารถส่งเมล [bopp.dmc@gmail.com](mailto:bopp.dmc@gmail.com) ให้เจ้าหน้าที่ในไรได้แก่

- เอกสารขอแก้ไขบัตรประชาชน (แบบฟอร์ม และแนบสำเนาบัตรประชาชนของนักเรียน)

กรณีที่ 2 ชื่อ สกุลผิด สามารถแก้ไขได้ ที่เมนู 2.7.8 เปลี่ยนชื่อ - นามสกุล นักเรียน



2.7 นักเรียนปัจจุบัน(ในรอบการทำข้อมูล)

2.7.1 ← ย้ายเข้านักเรียน

2.7.2 \* นร. ข้ำซ้อน

2.7.3 + เพิ่มนักเรียน

2.7.4 + เพิ่มนักเรียนติด G (ผู้ไม่มีหลักฐานทางทะเบียนราษฎร)

2.7.5 → ย้ายออก

2.7.6 → ออกกลางคัน / จำหน่าย

2.7.7 ⊕ จัดห้องเรียน/แก้ไขชั้นเรียน

2.7.8 ✎ เปลี่ยนชื่อ-นามสกุล นักเรียน

2.7.9 ⊙ อัปเดตเอกสาร

กรณีที่ 3 ข้างล่างสังกัด ให้ตรวจสอบการมีตัวตนจริง หากไม่มีตัวตนที่โรงเรียนแล้ว ให้ดำเนินการย้ายออก หากมีตัวตนจริงที่โรงเรียนให้ยืนยันการมีตัวตนด้วยหลักฐาน

- หากต้องการจะแก้ไขหน้าหนังสือที่ไม่ครบ ให้กดที่ตัวอักษรคำว่า 'หน้าหนังสือ' ข้างบนตัวเลข จะแสดงรายการนักเรียนที่ยังไม่ได้กรอกหน้าหนังสือส่วนสูง

ชั้นเรียน	ปีการศึกษา	ต้นภาค	เชิ้อภาค	ศาสนา	น้ำหนัก	ส่วนสูง	
433	433	433	433	433	14	13	
ระยะทางจากบ้านถึงโรงเรียน		ระยะเวลาจากบ้านถึงโรงเรียน		วิธีการเดินทางมาโรงเรียน			
432		433		433			
ชื่อบิดา	ชื่อมารดา	ชื่อ-สกุล ภาษาอังกฤษ	ความคืบหน้าโอกาส	รายได้ผู้ปกครอง	พักนอน	เลขประชาชนบิดา	เลขประชาชนมารดา
433	433	431	144	144	0	433	433



รายการนักเรียนที่ยังไม่ได้กรอกน้ำหนักส่วนสูง

84010016 - บ้านโพหนาว

วันที่กรอก\* 19/05/2566 ✔บันทึก

ลำดับ	ชั้น	ห้อง	เลขประจำตัวประชาชน	เลขประจำตัว	ชื่อ	นามสกุล	น้ำหนัก	ส่วนสูง		
<input checked="" type="checkbox"/>	1	ฉ.1	1	194999299929999	9982	ค.บ.	พิสิม	ศิริภาง	0.0	0.0
<input checked="" type="checkbox"/>	2	ฉ.1	1	194999299929999	9983	ค.บ.	วิมลวิมล	วิมลวิมลวิมล	0.0	0.0
<input checked="" type="checkbox"/>	3	ฉ.1	1	194999299929999	9988	ค.บ.	วิมลวิมล	วิมลวิมล	13.0	0.0
<input checked="" type="checkbox"/>	4	ฉ.1	1	194999299929999	9989	ค.บ.	วิมลวิมล	วิมลวิมล	0.0	0.0
<input checked="" type="checkbox"/>	5	ฉ.1	1	194999299929999	9990	ค.บ.	วิมลวิมล	วิมลวิมล	0.0	0.0
<input checked="" type="checkbox"/>	6	ฉ.1	1	194999299929999	9996	ค.บ.	วิมลวิมล	วิมลวิมล	0.0	0.0
<input checked="" type="checkbox"/>	7	ฉ.2	1	194999299929999	9987	ค.บ.	วิมลวิมล	วิมลวิมล	0.0	0.0
<input checked="" type="checkbox"/>	8	ฉ.2	1	194999299929999	9989	ค.บ.	วิมลวิมล	วิมลวิมล	0.0	0.0
<input checked="" type="checkbox"/>	9	ฉ.2	1	194999299929999	9970	ค.บ.	วิมลวิมล	วิมลวิมล	0.0	0.0
<input checked="" type="checkbox"/>	10	ฉ.2	1	194999299929999	9972	ค.บ.	วิมลวิมล	วิมลวิมล	0.0	0.0
<input checked="" type="checkbox"/>	11	ฉ.2	1	194999299929999	9973	ค.บ.	วิมลวิมล	วิมลวิมล	0.0	0.0
<input checked="" type="checkbox"/>	12	ฉ.2	1	194999299929999	9974	ค.บ.	วิมลวิมล	วิมลวิมล	0.0	0.0
<input checked="" type="checkbox"/>	13	ฉ.2	1	194999299929999	9975	ค.บ.	วิมลวิมล	วิมลวิมล	0.0	0.0
<input checked="" type="checkbox"/>	14	ฉ.2	1	194999299929999	9978	ค.บ.	วิมลวิมล	วิมลวิมล	0.0	0.0
<input checked="" type="checkbox"/>	15	ฉ.2	1	194999299929999	9991	ค.บ.	วิมลวิมล	วิมลวิมล	0.0	0.0

รายการนักเรียนที่ยังไม่ได้กรอกระยะทางจากบ้านถึงโรงเรียน, วิธีการเดินทางมาโรงเรียน

รายการนักเรียนที่ยังไม่ได้กรอกระยะทางจากบ้านถึงโรงเรียน, วิธีการเดินทางมาโรงเรียน

84010016 - บ้านโพหนาว

วันที่กรอก\* 19/05/2566 ✔บันทึก

ลำดับ	ชั้น	ห้อง	เลขประจำตัวประชาชน	เลขประจำตัว	Title	ชื่อ	นามสกุล	การเดินทาง	ระยะทางจากโรงเรียน(เมตร)	ระยะทางจากโรงเรียน(กิโลเมตร)	ระยะทางจากโรงเรียน(ไมล์)	ระยะเวลาเดินทาง (นาที)	
<input checked="" type="checkbox"/>	1	ฉ.2	1	194999299929999	9999	ค.บ.	วิมลวิมล	วิมลวิมล	พาหนะใบเขียวเครื่องยนต์	0.0	0.0	0.0	30.0



ระบบจัดเก็บข้อมูลนักเรียนรายบุคคล (Data Management Center) ปีการศึกษา รอมที่

หน้าหลัก | เขตพื้นที่การศึกษา | โรงเรียน | ปรับปรุงข้อมูล | ข้อมูลสารสนเทศ/คู่มือ | ออกจากระบบ 84010000 สพป.สุราษฎร์ธานี เขต 1

หน้าหลัก | นร.ที่ยังไม่ได้กรอกชื่อ นามสกุลภาษาอังกฤษ

นร.ที่ยังไม่ได้กรอกชื่อ นามสกุลภาษาอังกฤษ

84010016 - บ้านโพหนาว

วันที่กรอก\* 19/05/2566 ✔บันทึก

ลำดับ	ชั้น	ห้อง	เลขประจำตัวประชาชน	เลขประจำตัว	คำนำหน้า	ชื่อ	นามสกุล	ชื่อภาษาอังกฤษ	นามสกุลภาษาอังกฤษ
<input checked="" type="checkbox"/>	1	ฉ.1	1	194999299929999	9984	ค.บ.	วิมล	-	-
<input checked="" type="checkbox"/>	2	ฉ.1	1	194999299929999	9987	ค.บ.	วิมลวิมล	วิมลวิมล	Chanikhun

- ตรวจสอบความด้อยโอกาส

เด็กด้อยคุณภาพแรงงาน	เด็กที่อยู่ในธุรกิจทางเพศ	เด็กถูกหลอกลวง	เด็กในสถานพินิจและคุ้มครองเด็กเยาวชน	เด็กเร่ร่อน	ผลกระทบจากเอลนีโญ	ชนกลุ่มน้อย	เด็กที่ถูกทารุณ	เด็กยากจน	เด็กที่มีปัญหาเกี่ยวกับยาเสพติด	กำพร้า	ทำงานรับผิดชอบตนเองและครอบครัว	ด้อยโอกาสมากกว่า 1 ประเภท
0	0	0	0	0	0	0	0	142	0	2	0	0



- ตรวจสอบนักเรียนติด G วันเกิดที่มีปัญหา เลขประจำตัวนักเรียนซ้ำในโรงเรียน เลขบัตรประชาชนซ้ำในโรงเรียน และเลขบัตรประชาชนซ้ำต่างโรงเรียน

นักเรียนติด G	วันเกิดที่มีปัญหา	เลขประจำตัวนักเรียนซ้ำในรร.	เลขบัตรประชาชนซ้ำในรร.	เลขบัตรประชาชนซ้ำต่างรร.
1	1	0	0	0

รายการนักเรียนที่แสดงนำมีจะไม่ถูกนับเข้าไปในทุกรายงาน เนื่องจากอายุต่ำกว่าเกณฑ์ หรือเกินเกณฑ์ที่กำหนด

วันที่กรอก\* 19/05/2568 ✔ บันทึก

ลำดับ	ชั้น	ห้อง	เลขประจำตัวประชาชน	เลขประจำตัวนักเรียน	ชื่อ	นามสกุล	วันเกิด	อายุ
1	อ.2	1	9999999999999	9995	ด.ญ. ธนชญา	นาคสมบูรณ์	21/04/2568	0

ใส่วันเดือนปีเกิดผิด

- ตรวจสอบนักเรียนที่ร่อย่ายเข้า/ไม่สำเร็จ (รอให้ย้ายออกจากโรงเรียนอื่น)

นักเรียนที่ร่อย่ายเข้า/ไม่สำเร็จ (รอให้ย้ายออกจากโรงเรียนอื่น)

2

### ความช่วยเหลือ

- ปุ่ม "ลบ" ไม่ต้องการยกเลิกการย้ายเข้าที่มีสถานะ "รอไม่สำเร็จ" เท่านั้น

+ ย้ายเข้า - ลบ

<input type="checkbox"/>	ลำดับ	ชั้นที่ ย้ายเข้า	ห้องที่ ย้ายเข้า	เลขประจำตัว ประชาชน	เลขประจำตัว นักเรียน	คำนำ หน้าชื่อ	ชื่อ	ชื่อ กลาง	นามสกุล	โรงเรียนเดิม	ชั้น (ร.เดิม)	สถานภาพ ย้าย	วันที่บันทึก รอดูค	ข้อมูล เพิ่มเติม
<input type="checkbox"/>	1	อ.3	1	9999999999999	10007	ด.ญ.	ธิดา		จรรยา	82010095 - บ้านบางคอง	อ.3	รอเข้าใหม่ สำเร็จ	17/05/2568	
<input type="checkbox"/>	2	อ.3	1	9999999999999	10008	ด.ญ.	ธิดา		โสภา	95020009 - อนุบาลเบตง (สุภาพบุศรินทร์)	อ.3	รอเข้าใหม่ สำเร็จ	17/05/2568	

- ตรวจสอบนักเรียนซ้ำซ้อน (โรงเรียนอื่นทำย้ายเข้า)

นักเรียนซ้ำซ้อน (โรงเรียนอื่นทำย้ายเข้า)

1

ลำดับ	รหัสชื่อนักเรียนดู	ชั้น	ห้อง	เลขประจำตัว ประชาชน	เลขประจำตัว นักเรียน	คำนำ หน้าชื่อ	ชื่อ	นามสกุล	ร.ที่ย้ายเข้า	ชั้น	สถานะ	วันที่กรอก	ดำเนินการ
1	82010095 - บ้านบางคอง	อ.3	1	9999999999999	1170	ด.ช.	ธิดา	จรรยา	84010016 - บ้านโพ ทหาร	อ.3	รอตรวจ สอบ	17/05/2568	Upload
2	95020009 - อนุบาลเบตง (สุภาพบุศรินทร์)	อ.3	3	9999999999999	14230	ด.ญ.	ธิดา	โสภา	84010016 - บ้านโพ ทหาร	อ.3	รอตรวจ สอบ	17/05/2568	Upload
3	84010016 - บ้านโพทหาร	ม.1	2	9999999999999	9114	ด.ญ.	ธิดา	ณิชา	84012004 - เมือง สุราษฎร์ธานี	ม.1	รอตรวจ สอบ	18/05/2568	Upload

- ตรวจสอบห้องเรียนที่ผิดปกติ หากตัวเลขเป็นสีแดงต้องตรวจสอบให้ตรงกับจำนวนห้องในเมนูพื้นฐานของโรงเรียน

ตรวจสอบห้องเรียนที่ผิดปกติ (ไม่สัมพันธ์กับจำนวนห้องในหน้าข้อมูลพื้นฐานโรงเรียน)

อ.1	อ.2	อ.3	ป.1	ป.2	ป.3	ป.4	ป.5	ป.6	ม.1	ม.2	ม.3	ม.4	ม.5	ม.6	ปวช. 1	ปวช. 2	ปวช. 3
0	0	0	0	0	0	0	0	0	0	0	0	0	0	0	0	0	0





- ตรวจสอบอายุนักเรียนรายชั้น (เรียนเร็ว, เรียนช้า หรือกรอกผิด) ในหัวข้อนี้ถึงแม้จะเป็นตัวอักษรสีแดง โรงเรียนก็สามารถยืนยันข้อมูล แต่ขอให้ตรวจสอบอย่างละเอียด เพราะอาจเกิดจากกรณีโรงเรียนเลือกชั้นเรียนผิด หรือกรอกวันเดือนปีเกิดนักเรียนผิดทำให้อายุมีความผิดปกติ

ตรวจสอบอายุนักเรียนรายชั้น (เรียนเร็ว, เรียนช้า หรือกรอกผิด)																	
อ.1	อ.2	อ.3	ป.1	ป.2	ป.3	ป.4	ป.5	ป.6	ม.1	ม.2	ม.3	ม.4	ม.5	ม.6	ปวช. 1	ปวช. 2	ปวช. 3
0	0	0	0	1	0	0	0	0	0	0	0	0	0	0	0	0	0

- ตรวจสอบข้อมูลพื้นฐานของโรงเรียน

### ตรวจสอบข้อมูลพื้นฐานของโรงเรียน

กรณารอกข้อมูลตามใบเมนู "ข้อมูลพื้นฐานโรงเรียน" ภายใต้หัวข้อ "ข้อมูลพื้นฐาน #1, #2, #3, ข้อมูลคอมพิวเตอร์, ไฟฟ้า, แหล่งน้ำ ตาม สพร. ที่ได้แจก แบบเก็บข้อมูลทั่วไป ในช่วงต้นปีให้ครบถ้วนทุกหัวข้อ ก่อนทำการยืนยันข้อมูล

โรงเรียนมี/ไม่มีไฟฟ้า	การเชื่อมต่ออินเทอร์เน็ตของโรงเรียน	แหล่งน้ำที่โรงเรียนใช้	เขตบริการของโรงเรียน	ที่ดินของโรงเรียน	ภาพป้ายหน้าโรงเรียน	ที่ดิน	ที่ตั้งบริเวณวัด
1	3	1	4	1	1	1	1

- ตรวจสอบสถานะการยืนยันข้อมูล

- สถานะยังไม่สามารถยืนยันได้ ให้ตรวจสอบรายการที่ยังไม่สมบูรณ์ และทำการปรับปรุงแก้ไขให้สมบูรณ์ ถูกต้อง

**สถานะ : ยังไม่สามารถยืนยันได้ กรุณาแก้ไขข้อมูลให้ครบถ้วน**

โรงเรียนยืนยันข้อมูลล่าสุดวันที่ 2024-04-30T05:08:33.070+07:00

ผู้อำนวยการโรงเรียนรับรองข้อมูลล่าสุดวันที่ 2024-04-30T05:27:57.261+07:00

เขตพื้นที่การศึกษารับทราบข้อมูลล่าสุดวันที่ 2024-04-30T11:03:51.130+07:00

- สถานะสามารถยืนยันข้อมูลได้

**สถานะ : สามารถยืนยันข้อมูลได้ (ก่อนการยืนยันควรตรวจสอบจำนวนห้อง และจำนวนนักเรียนในแต่ละชั้นให้ถูกต้องเสียก่อน)**

โรงเรียนยืนยันข้อมูลล่าสุดวันที่ 2021-11-10T10:43:50.967+07:00

ผู้อำนวยการโรงเรียนรับรองข้อมูลล่าสุดวันที่ 2021-11-10T10:49:19.467+07:00

เขตพื้นที่การศึกษารับทราบข้อมูลล่าสุดวันที่ 2021-11-10T16:26:31.649+07:00



เมื่อโรงเรียนกดยืนยันข้อมูลเรียบร้อยแล้ว ผู้บริหารโรงเรียนกรับรองข้อมูล เจ้าหน้าที่ระดับเขตพื้นที่การศึกษากรับทราบให้ทุกโรงเรียนก่อนปิดระบบ

**สถานะ : โรงเรียนทำการยืนยันข้อมูลแล้ว หากต้องการยกเลิกเพื่อแก้ไขข้อมูลให้ติดต่อเขตพื้นที่การศึกษาที่สังกัด**

**ยกเลิกยืนยันข้อมูล**


ผู้อำนวยการโรงเรียนรับรองข้อมูลล่าสุดวันที่ 2022-04-30T12:20:14.165+07:00

**เขตฯรับทราบข้อมูล**

เขตพื้นที่การศึกษากรับทราบข้อมูลล่าสุดวันที่ 2021-11-10T16:26:26.607+07:00

เมนู รายงานการยืนยันข้อมูลแต่ละเขต

เมนูนี้ แสดงรายงานการยืนยันข้อมูลของสำนักงานเขตพื้นที่การศึกษาทุกเขต

 ระบบจัดเก็บข้อมูลนักเรียนรายบุคคล (Data Management Center) ปีการศึกษา รอบที่

หน้าแรก เขตพื้นที่การศึกษา โรงเรียน ปรับปรุงข้อมูล ข้อมูลสารสนเทศ/คู่มือ ออกจากระบบ

รายงานการยืนยันข้อมูล

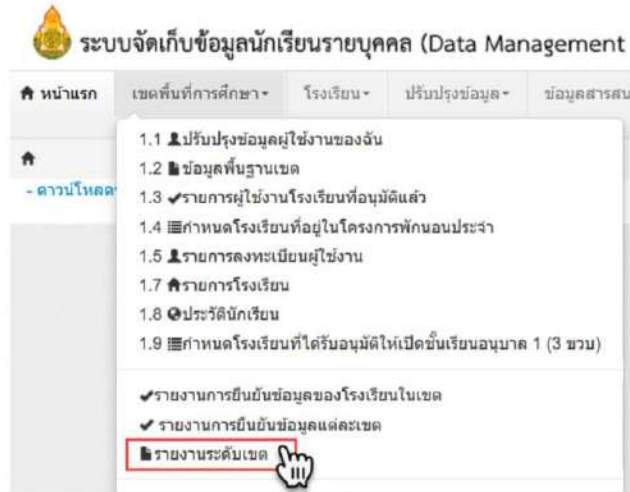
### รายงานการยืนยันข้อมูล

ลำดับ	เขตพื้นที่การศึกษา	จำนวนโรงเรียน	จำนวนที่ยืนยัน	
1	00100001 - สพม. กรุงเทพมหานคร เขต 1	67	0	0%
2	00100002 - สพม. กรุงเทพมหานคร เขต 2	52	0	0%
3	00100700 - สำนักบริหารงานการศึกษาพิเศษ	100	0	0%
4	00110001 - สพม. สมุทรปราการ	25	0	0%
5	00120001 - สพม. นนทบุรี	18	0	0%
6	00130001 - สพม. ปทุมธานี	22	0	0%
7	00140001 - สพม. พระนครศรีอยุธยา	29	0	0%
8	00160001 - สพม. ลพบุรี	25	0	0%
9	00170001 - สพม. สิงห์บุรี อ่างทอง	26	0	0%
10	00190001 - สพม. สระบุรี	21	0	0%
11	00200001 - สพม. ชลบุรี ระยอง	50	0	0%
12	00220001 - สพม. จันทบุรี ตราด	39	0	0%
13	00240001 - สพม. ฉะเชิงเทรา	29	0	0%
14	00250001 - สพม. ปราจีนบุรี นครนายก	30	0	0%



## เมนู รายงานระดับเขต

หลังจากระบบ DMC ทำการประมวลผลข้อมูลแล้ว เจ้าหน้าที่ข้อมูลระดับเขตพื้นที่การศึกษาสามารถดาวน์โหลดรายงานเพื่อตรวจสอบ และนำไปใช้ประโยชน์ได้ที่ เมนูรายงานระดับเขต



ระบบจะแสดงรายงานระดับเขตพื้นที่การศึกษา



รายงาน

โรงเรียน

-- รายงานระดับเขต --

ค้นหา

90030000 - สพป.สงขลา เขต 3

ปีการศึกษา-ภาคเรียน

รายงาน	ดาวน์โหลด
จำนวนนักเรียนแยกชั้น,เพศ	schoolmis.csv
จำนวนนักเรียนจำแนกตามอายุ	age.csv
จำนวนนักเรียนพิการ	deformity.csv
จำนวนนักเรียนพิการและด้อยโอกาส	deformityooo.csv
จำนวนนักเรียนที่อยู่ทางเกิน 3 กม. จำนวนสถานการเดินทาง	journeytype.csv
จำนวนนักเรียนด้อยโอกาส	occasion.csv
จำนวนนักเรียนขาดแคลน	poor.csv
จำนวนนักเรียนแยกตามสัญชาติ	race.csv
จำนวนนักเรียนแยกตามศาสนา	religion.csv
จำนวนนักเรียนกีดกัน	homeless.csv
ภาวะโภชนาการ ส่วนสูงแยกเพศอายุ	heightage.csv
ภาวะโภชนาการ น้ำหนักตามเกณฑ์ส่วนสูง	weightheight.csv
จำนวนนักเรียนดัด G	gid.csv
จำนวนโรงเรียนที่มีไฟฟ้า/ไม่มีไฟฟ้า	electricity
จำนวนโรงเรียนที่มีน้ำประปา	water
จำนวนโรงเรียนที่มีอินเทอร์เน็ต	internet
ข้อมูลพื้นฐานโรงเรียนในเขตพื้นที่การศึกษา	schoolinAreaList
ข้อมูลพื้นฐานโรงเรียน เขตพื้นที่บริการ	schoolinAreaList_serviceArea
ข้อมูลพื้นฐานโรงเรียน ระยะทางจากโรงเรียนถึงหน่วยงานที่เกี่ยวข้อง	schoolinAreaList_nearbyPlace
ข้อมูลพื้นฐานโรงเรียน ที่ดินของโรงเรียน	schoolinAreaList_landDetail
ข้อมูลพื้นฐานโรงเรียน ประเภทและโครงการของโรงเรียน	schoolinAreaList_project
ข้อมูลพื้นฐานโรงเรียน โครงการในพระราชดำริ	schoolinAreaList_royalIdeaProject
รายชื่อเด็กเรียนที่มีส่วนอยู่ในสถานศึกษา	studentinAreaList
รายชื่อเด็กเรียน(น้ำหนักส่วนสูงเทียบเกณฑ์มาตรฐาน)	studentinAreaList_health
รายชื่อเด็กเรียนดัด G	studentinAreaList_gid
รายชื่อเด็กเรียนพิการ	studentinAreaList_deformity
รายชื่อเด็กเรียนด้อยโอกาส	studentinAreaList_occasion
รายชื่อเด็กเรียนพิการและด้อยโอกาส	studentinAreaList_deformityooo
รายชื่อเด็กเรียนกีดกัน	studentinAreaList_homeless
รายชื่อเด็กเรียนเข้าเช้า	studentinAreaList_in
รายชื่อเด็กเรียนเข้าออก	studentinAreaList_out
รายชื่อเด็กเรียนที่ไม่ถูกนับในจำนวนเพื่อจัดสรรงบประมาณเนื่องจาก อายุไม่ถึงเกณฑ์, อายุเกินเกณฑ์ หรือไม่ขอเปิดชั้นเรียนขนาด 1, นักเรียนที่ไม่สามารถจำแนกออกจากระบบ DMC (3.1.8)	studentinAreaList_notcount





เจ้าหน้าที่ข้อมูลระดับเขตพื้นที่การศึกษาสามารถเลือกให้แสดงรายงานข้อมูลของโรงเรียนได้

**รายงาน**

โรงเรียน

ค้นหา

**90030000 - ส**

**ปีการศึกษา-ภาค**

จำนวนนักเรียนแยกชั้น	90030001 - ทัศนศึกษาราย	
จำนวนนักเรียนจำแนก	90030002 - บ้านทรงนาเคียน	
จำนวนนักเรียนพิการ	90030003 - หมู่บ้านวัดควนมด	
จำนวนนักเรียนพิการด	90030004 - ฝึกล้อเขา	
จำนวนนักเรียนพิการด	90030005 - บ้านควนสว่าง	
จำนวนนักเรียนที่อู่ทาง	90030006 - บ้านคูสัคคีสิงห์	
จำนวนนักเรียนคืออโรค	90030007 - ฝึคนาบเรือ	
จำนวนนักเรียนขาดแคล	90030008 - บ้านโพธิ์	
จำนวนนักเรียนแยกตาม	90030009 - บ้านทุ่งคอก	
จำนวนนักเรียนแยกตาม	90030010 - บ้านแก	
จำนวนนักเรียนแยกตาม	90030011 - บ้านกุยราชบุรี	
จำนวนนักเรียนคืออโรค	90030012 - บ้านเขาจันทร์	
จำนวนนักเรียนขาดแคล	90030013 - หมู่บ้านจระโหนดสภาพที่ 222	
จำนวนนักเรียนแยกตาม	90030014 - หมู่บ้านทางควาย	
จำนวนนักเรียนแยกตาม	90030015 - บ้านปากปล่อง	
จำนวนนักเรียนแยกตาม	90030016 - บ้านม่วง	
จำนวนนักเรียนที่กินสน	90030017 - บ้านดงสิงห์	
การโยกย้ายการ ส่วนส	90030018 - บ้านนาหว้า	
การโยกย้ายการ น้าวน		
จำนวนนักเรียนดัด G		
จำนวนโรงเรียนที่มีไฟฟ้า/ไม่มีไฟฟ้า		
จำนวนโรงเรียนที่ไม่มีประปา		
จำนวนโรงเรียนที่ใช้อินเทอร์เน็ต		
ข้อมูลพื้นฐานโรงเรียนในเขตพื้นที่การศึกษา		schoolInAreaList
ข้อมูลพื้นฐานโรงเรียน เขตพื้นที่บริการ		schoolInAreaList_serviceArea
ข้อมูลพื้นฐานโรงเรียน ระยะทางจากโรงเรียนถึงหน่วยงานที่เกี่ยวข้อง		schoolInAreaList_nearbyPlace
ข้อมูลพื้นฐานโรงเรียน ที่ดินของโรงเรียน		schoolInAreaList_landDetail
ข้อมูลพื้นฐานโรงเรียน ประเภทและโครงสร้างของโรงเรียน		schoolInAreaList_project
ข้อมูลพื้นฐานโรงเรียน โครงการในพระราชดำริ		schoolInAreaList_royalIdeaProject
รายชื่อโรงเรียนที่มีสถานะอุทกภัยในสถานศึกษา		studentInAreaList
รายชื่อโรงเรียน(น้ำหนักส่วนสูงเกินเกณฑ์มาตรฐาน)		studentInAreaList_health
รายชื่อเด็กเรียนดัด G		studentInAreaList_gid
รายชื่อเด็กเรียนพิการ		studentInAreaList_deformity
รายชื่อเด็กเรียนคืออโรคาส		studentInAreaList_occasion
รายชื่อเด็กเรียนพิการและคืออโรคาส		studentInAreaList_deformityooo
รายชื่อเด็กเรียนกินสน		studentInAreaList_homeless
รายชื่อเด็กเรียนเข้าเช้า		studentInAreaList_in
รายชื่อเด็กเรียนเข้าออก		studentInAreaList_out
รายชื่อเด็กเรียนที่ไม่ถูกนับในจำนวนเฝ้าจุดสสรระบบประมาณเนื่องจาก		studentInAreaList_notcount
ตามใบถึงเกณฑ์, ตามเส้นเกณฑ์ หรือใบขอเปิดชั้นเรียนขนาด 1, 2, 3, 4, 5, 6, 7, 8, 9, 10, 11, 12, 13, 14, 15, 16, 17, 18, 19, 20, 21, 22, 23, 24, 25, 26, 27, 28, 29, 30, 31, 32, 33, 34, 35, 36, 37, 38, 39, 40, 41, 42, 43, 44, 45, 46, 47, 48, 49, 50, 51, 52, 53, 54, 55, 56, 57, 58, 59, 60, 61, 62, 63, 64, 65, 66, 67, 68, 69, 70, 71, 72, 73, 74, 75, 76, 77, 78, 79, 80, 81, 82, 83, 84, 85, 86, 87, 88, 89, 90, 91, 92, 93, 94, 95, 96, 97, 98, 99, 100		



## การจัดทำข้อมูลนักเรียนรายบุคคล รอบที่ 3 ข้อมูลสิ้นปีการศึกษา 2567

การจัดทำข้อมูลสิ้นปีการศึกษา แนวทางดำเนินการและตรวจสอบข้อมูลมีลักษณะเดียวกับการจัดทำข้อมูลรอบที่ 1 ภาคเรียนที่ 1/2567 และรอบที่ 2 ภาคเรียนที่ 2/2567 เพิ่มเติมในส่วนของเมนูปรับปรุงข้อมูล เมนูย่อยที่ 3.2 ข้อมูลสิ้นปีการศึกษา

### เมนู ปรับปรุงข้อมูล

3.2 ข้อมูลสิ้นปีการศึกษา เป็นเมนูที่เจ้าหน้าที่ระดับเขตพื้นที่การศึกษาสามารถใช้ตรวจสอบข้อมูลของโรงเรียน ประกอบด้วย การสอบได้/สอบตกสิ้นปีการศึกษา สอบตก ซ้ำชั้น สอบได้ เรียนจบของนักเรียน

ระบบจัดเก็บข้อมูลนักเรียนรายบุคคล (Data Management Center) ปีการศึกษา    รอบที่ 3

หน้าแรก | เขตพื้นที่การศึกษา | โรงเรียน | **ปรับปรุงข้อมูล** | ข้อมูลสารสนเทศ/คู่มือ | ออกจากระบบ

- 3.1 ข้อมูลทั่วไป
  - 3.1.1 นำหนัก, ส่วนสูง
  - 3.1.2 ความต้อยโอกาส,ขาดแคลน
  - 3.1.3 การเดินทาง
  - 3.1.4 พักนอน
  - 3.1.5 ประเภทนักเรียน
  - 3.1.6 สายการเรียน (ท่าเฉพาะม.ปลาย)
  - 3.1.7 แก์ไขเลขประจำตัวนักเรียน
  - 3.1.8 ข้อมูลนักเรียนที่ไม่สามารถจำหน่ายได้
  - 3.1.9 ผลการเรียนเฉลี่ย, ผลการเรียนเฉลี่ยสะสมรายคน
- 3.2 ข้อมูลสิ้นปีการศึกษา**
  - 3.2.2 สอบได้/สอบตก สิ้นปีการศึกษา
    - 3.2.2.1 สอบตก ซ้ำชั้น
    - 3.2.2.2 สอบได้ เรียนจบ



### 3.2.2 ตรวจสอบการสอบได้/สอบตก สิ้นปีการศึกษา

1) ระบุรหัส หรือชื่อโรงเรียน 2) กดค้นหา 3) ระบบจะแสดงข้อมูลการสอบได้/สอบตกของ

นักเรียน

#### สอบได้/สอบตก สิ้นปีการศึกษา

โรงเรียน: 90030001 **1** เลขประจำตัวนักเรียน: \_\_\_\_\_  
 เลขประจำตัวประชาชน: \_\_\_\_\_ รหัสโรงเรียน: -- รหัสโรงเรียน --  
 ปีการศึกษา: 2563 ชั้น: -- ชั้น -- ห้อง: \_\_\_\_\_  
 ชื่อ: \_\_\_\_\_ นามสกุล: \_\_\_\_\_  
 สถานะ: \_\_\_\_\_ **2**

วันที่บันทึก: 03/04/2564 **3**

สถานะ: \_\_\_\_\_ จำนวนเด็กที่เรียน: \_\_\_\_\_ **3**

ลำดับ	ชั้น	ห้อง	เลขประจำตัวนักเรียน	ชื่อ	นามสกุล	สถานะ	จำนวนครั้งที่เรียน
<input checked="" type="checkbox"/>	ม.4	1	2156	น.ช.			3
<input checked="" type="checkbox"/>	ม.5	1	2194	ค.ญ.			4
<input checked="" type="checkbox"/>	ม.5	1	2195	ค.ช.			4
<input checked="" type="checkbox"/>	ม.5	1	2203	ค.ญ.			4
<input checked="" type="checkbox"/>	ม.4	1	2204	ค.ช.			3
<input checked="" type="checkbox"/>	ม.6	1	2206	ค.ญ.			5
<input checked="" type="checkbox"/>	ม.5	1	2207	ค.ญ.			4
<input checked="" type="checkbox"/>	ม.5	1	2208	ค.ช.			4
<input checked="" type="checkbox"/>	ม.6	1	2209	ค.ช.			5
<input checked="" type="checkbox"/>	ม.6	1	2210	ค.ช.			5
<input checked="" type="checkbox"/>	ม.5	1	2211	ค.ช.			4

#### 3.2.2.1 สอบตก ข้าชั้น เจ้าหน้าที่ข้อมูลระดับเขตพื้นที่การศึกษา สามารถตรวจสอบ

ข้อมูลนักเรียนที่สอบตก ข้าชั้น ดังนี้

- 1) ระบุรหัส หรือชื่อโรงเรียน 2) กดค้นหา
- 3) ระบบจะแสดงข้อมูลการสอบตก ข้าชั้นของนักเรียน

#### สอบตก ข้าชั้น

โรงเรียน: \_\_\_\_\_ **1** เลขประจำตัวนักเรียน: \_\_\_\_\_  
 เลขประจำตัวประชาชน: \_\_\_\_\_ รหัสโรงเรียน: -- รหัสโรงเรียน --  
 ปีการศึกษา: 2563 ชั้น: -- ชั้น -- ห้อง: \_\_\_\_\_  
 ชื่อ: \_\_\_\_\_ นามสกุล: \_\_\_\_\_  
**2**

วันที่บันทึก: 03/04/2564 **3**

ลำดับ	ชั้น	ห้อง	เลขประจำตัวนักเรียน	ชื่อ	นามสกุล	สถานะ	จำนวนครั้งที่เรียน	กลุ่มนักเรียนที่สอบตก (จำนวนนักเรียนที่สอบตก 8 กลุ่ม)	การอ่าน คิดวิเคราะห์ และเขียน	คุณลักษณะที่พึงประสงค์ของโรงเรียน	กิจกรรมพัฒนาผู้เรียน
<input checked="" type="checkbox"/>	ม.5	1	00721	ค.ช.		ซ้ำชั้น	5	<input checked="" type="checkbox"/>	<input checked="" type="checkbox"/>	<input checked="" type="checkbox"/>	<input checked="" type="checkbox"/>
<input checked="" type="checkbox"/>	ม.1	1	00775	ค.ญ.		ซ้ำชั้น	3	<input checked="" type="checkbox"/>	<input checked="" type="checkbox"/>	<input checked="" type="checkbox"/>	<input checked="" type="checkbox"/>
<input checked="" type="checkbox"/>	ม.3	1	00911	ค.ช.		ซ้ำชั้น	5	<input type="checkbox"/>	<input type="checkbox"/>	<input type="checkbox"/>	<input type="checkbox"/>
<input checked="" type="checkbox"/>	ม.6	1	01920	น.ศ.		ซ้ำชั้น	1	<input checked="" type="checkbox"/>	<input checked="" type="checkbox"/>	<input checked="" type="checkbox"/>	<input checked="" type="checkbox"/>
<input checked="" type="checkbox"/>	ม.5	1	01959	น.ศ.		ซ้ำชั้น	2	<input type="checkbox"/>	<input type="checkbox"/>	<input type="checkbox"/>	<input type="checkbox"/>
<input checked="" type="checkbox"/>	ม.5	1	01975	น.ศ.		ซ้ำชั้น	2	<input checked="" type="checkbox"/>	<input checked="" type="checkbox"/>	<input checked="" type="checkbox"/>	<input checked="" type="checkbox"/>
<input checked="" type="checkbox"/>	ม.5	1	01985	น.ศ.		ซ้ำชั้น	2	<input type="checkbox"/>	<input type="checkbox"/>	<input type="checkbox"/>	<input type="checkbox"/>



3.2.2.2 สอบได้ เรียนจบ เจ้าหน้าที่ข้อมูลระดับเขตพื้นที่การศึกษา สามารถตรวจสอบ

ข้อมูลนักเรียนที่สอบได้ เรียนจบ ดังนี้

- 1) ระบุรหัส หรือชื่อโรงเรียนที่ต้องการ
- 2) กดค้นหา
- 3) ระบบจะแสดงข้อมูลการสอบได้ เรียนจบของนักเรียน

**สอบได้ จบการศึกษา**

โรงเรียน  เลขประจำตัวนักเรียน

เลขประจำตัว  
ประชาชน  ชนิดบัตร

ปีการศึกษา

ชั้น  ห้อง

ชื่อ  นามสกุล

2

วันที่บันทึก\*

ศึกษาต่อหรือไม่  ศึกษาต่อที่จังหวัดอะไร   3

ลำดับ	ชั้น	ห้อง	เลขประจำตัวนักเรียน	ชื่อ	นามสกุล	สถานะ	จำนวนปีโรงเรียน	ศึกษาต่อหรือไม่	ศึกษาต่อที่จังหวัดอะไร
<input checked="" type="checkbox"/>	ปวช.	3	2	00500		จบกา	3	<input type="text"/>	<input type="text"/>
<input checked="" type="checkbox"/>	ปวช.	3	2	00502		จบกา	3	<input type="text"/>	<input type="text"/>
<input checked="" type="checkbox"/>	ปวช.	3	2	00504		จบกา	3	<input type="text"/>	<input type="text"/>
<input checked="" type="checkbox"/>	ปวช.	3	2	00506		จบกา	3	<input type="text"/>	<input type="text"/>
<input checked="" type="checkbox"/>	ปวช.	3	2	00510		จบกา	3	<input type="text"/>	<input type="text"/>
<input checked="" type="checkbox"/>	ปวช.	3	2	00512		จบกา	3	<input type="text"/>	<input type="text"/>
<input checked="" type="checkbox"/>	ปวช.	3	2	00514		จบกา	3	<input type="text"/>	<input type="text"/>
<input checked="" type="checkbox"/>	ปวช.	3	2	00517		จบกา	3	<input type="text"/>	<input type="text"/>
<input checked="" type="checkbox"/>	ปวช.	3	2	00520		จบกา	3	<input type="text"/>	<input type="text"/>





## เมนู รายงานการยืนยันข้อมูลของโรงเรียนในเขต

ดำเนินการตรวจสอบการยืนยันข้อมูลของโรงเรียนเช่นเดียวกับรอบที่ 1 ภาคเรียนที่ 1/2567 และรอบที่ 2 ภาคเรียนที่ 2/2567

### การตรวจสอบข้อมูลสิ้นปีการศึกษา

การตรวจสอบข้อมูลในเมนูจำนวนนักเรียนแยกชั้นเพศ และรายละเอียดอื่นๆ ดำเนินการเช่นเดียวกับการตรวจสอบในรอบที่ 1 ภาคเรียนที่ 1/2567 และรอบที่ 2 ภาคเรียนที่ 2/2567 แต่รายการที่ต้องตรวจสอบเพิ่มเติมในรอบสิ้นปีการศึกษา คือ การสอบได้ สอบตก จบการศึกษาของนักเรียนปีการศึกษา 2567 ดังนี้

นร.ทั้งหมด	น.ร.ที่ทำข้อมูลสอบได้ สอบตก	สอบได้	ซ้ำชั้น	สอบได้ จบการศึกษา (อ.3,ป.6,ม.3,ม.6,ปวช.3)	รอดำเนินการ	ยังไม่ทำข้อมูลศึกษาต่อ (ป.6,ม.3,ม.6,ปวช.3)	ยังไม่ทำข้อมูลศึกษาต่อที่จังหวัดไหน (ป.6 ทั้งเรียนต่อที่อื่น)	ยังไม่ทำข้อมูลซ้ำชั้น ไม่ผ่านการประเมิน									
95	95	92	2	23	1	0	0	0									
สอบได้		สอบได้ เสียชีวิต			สอบได้ จบการศึกษา (อ.3,ป.6,ม.3,ม.6,ปวช.3)												
92		69			23												
สอบได้																	
อ.1	อ.2	อ.3	ป.1	ป.2	ป.3	ป.4	ป.5	ป.6	ม.1	ม.2	ม.3	ม.4	ม.5	ม.6	ปวช. 1	ปวช. 2	ปวช. 3
0	2	9	11	19	10	14	13	14	0	0	0	0	0	0	0	0	0
ซ้ำชั้น																	
อ.1	อ.2	อ.3	ป.1	ป.2	ป.3	ป.4	ป.5	ป.6	ม.1	ม.2	ม.3	ม.4	ม.5	ม.6	ปวช. 1	ปวช. 2	ปวช. 3
0	1	1	0	0	0	0	0	0	0	0	0	0	0	0	0	0	0
ยังไม่ทำข้อมูลซ้ำชั้น ไม่ผ่านการประเมิน																	
อ.1	อ.2	อ.3	ป.1	ป.2	ป.3	ป.4	ป.5	ป.6	ม.1	ม.2	ม.3	ม.4	ม.5	ม.6	ปวช. 1	ปวช. 2	ปวช. 3
0	0	0	0	0	0	0	0	0	0	0	0	0	0	0	0	0	0

- 1) จำนวนนักเรียนที่ทำสอบได้ สอบตก จะต้องมีความเท่ากับจำนวนนักเรียนทั้งหมด
- 2) สอบได้ ซ้ำชั้น รอดำเนินการ เมื่อรวมจำนวนแล้วจะต้องมีความเท่ากับจำนวนนักเรียนทั้งหมด
- 3) สอบได้ จบการศึกษา จะต้องเท่ากับจำนวนรวมของนักเรียนชั้นอนุบาล 3, ป.6, ม.3 และ ม.6
- 4) รอดำเนินการ กรณีนักเรียนติด 0 ร มส ซึ่งอยู่ระหว่างดำเนินการแก้ผลการเรียน
- 5) ยังไม่ทำข้อมูลศึกษาต่อ ระบบจะแสดงจำนวนนักเรียนชั้นป.6, ม.3 และ ม.6 ที่โรงเรียนยังไม่ทำข้อมูลศึกษาต่อในเมนูสอบได้ จบการศึกษา
- 6) ยังไม่ทำข้อมูลศึกษาต่อจังหวัดไหน ระบบจะแสดงจำนวนข้อมูลนักเรียนชั้น ป.6 ที่ยังไม่ระบุจังหวัดที่ศึกษาต่อ ในเมนูสอบได้ จบการศึกษา
- 7) ยังไม่ทำข้อมูลซ้ำชั้น ไม่ผ่านการประเมิน ระบบจะแสดงจำนวนข้อมูลนักเรียนที่ซ้ำชั้น แต่ยังไม่ระบุหัวข้อที่ไม่ผ่านการประเมิน



### ตรวจสอบสถานะการยืนยันข้อมูล

- สถานะยังไม่สามารถยืนยันได้ ให้ตรวจสอบรายการที่ยังไม่สมบูรณ์ และทำการปรับปรุงแก้ไขให้สมบูรณ์ ถูกต้อง

**สถานะ : ยังไม่สามารถยืนยันได้ กรุณาแก้ไขข้อมูลให้ครบถ้วน**

โรงเรียนยืนยันข้อมูลล่าสุดวันที่ 2024-04-30T05:08:33.070+07:00

ผู้อำนวยการโรงเรียนรับรองข้อมูลล่าสุดวันที่ 2024-04-30T05:27:57.261+07:00

เขตพื้นที่การศึกษารับทราบข้อมูลล่าสุดวันที่ 2024-04-30T11:03:51.130+07:00

- สถานะสามารถยืนยันข้อมูลได้

**สถานะ : สามารถยืนยันข้อมูลได้ (ก่อนการยืนยันควรตรวจสอบจำนวนห้อง และจำนวนนักเรียนในแต่ละชั้นให้ถูกต้องเสียก่อน)**

โรงเรียนยืนยันข้อมูลล่าสุดวันที่ 2021-11-10T10:43:50.967+07:00

ผู้อำนวยการโรงเรียนรับรองข้อมูลล่าสุดวันที่ 2021-11-10T10:49:19.467+07:00

เขตพื้นที่การศึกษารับทราบข้อมูลล่าสุดวันที่ 2021-11-10T16:26:31.649+07:00

เมื่อโรงเรียนกดยืนยันข้อมูลเรียบร้อยแล้ว ผู้บริหารโรงเรียนกดยรับรองข้อมูล เจ้าหน้าที่ระดับเขตพื้นที่การศึกษาควรทราบให้ทุกโรงเรียนก่อนระบบปิด

**สถานะ : โรงเรียนทำการยืนยันข้อมูลแล้ว หากต้องการยกเลิกเพื่อแก้ไขข้อมูลให้ติดต่อเขตพื้นที่การศึกษาที่สังกัด**

**ยกเลิกยืนยันข้อมูล**

ผู้อำนวยการโรงเรียนรับรองข้อมูลล่าสุดวันที่ 2022-04-30T12:20:14.165+07:00

**เขตฯรับทราบข้อมูล**

เขตพื้นที่การศึกษารับทราบข้อมูลล่าสุดวันที่ 2021-11-10T16:26:26.607+07:00

# ส่วนที่ 4

ระบบกำหนดรหัสประจำตัวผู้เรียนเพื่อเข้ารับบริการการศึกษา  
สำหรับผู้ไม่มีหลักฐานทะเบียนราษฎร (Gcode)



ระบบกำหนดรหัสประจำตัวผู้เรียนเพื่อเข้ารับบริการการศึกษา  
สำหรับผู้ไม่มีหลักฐานทางทะเบียนราษฎร



สำนักงานคณะกรรมการ  
การศึกษาขั้นพื้นฐาน

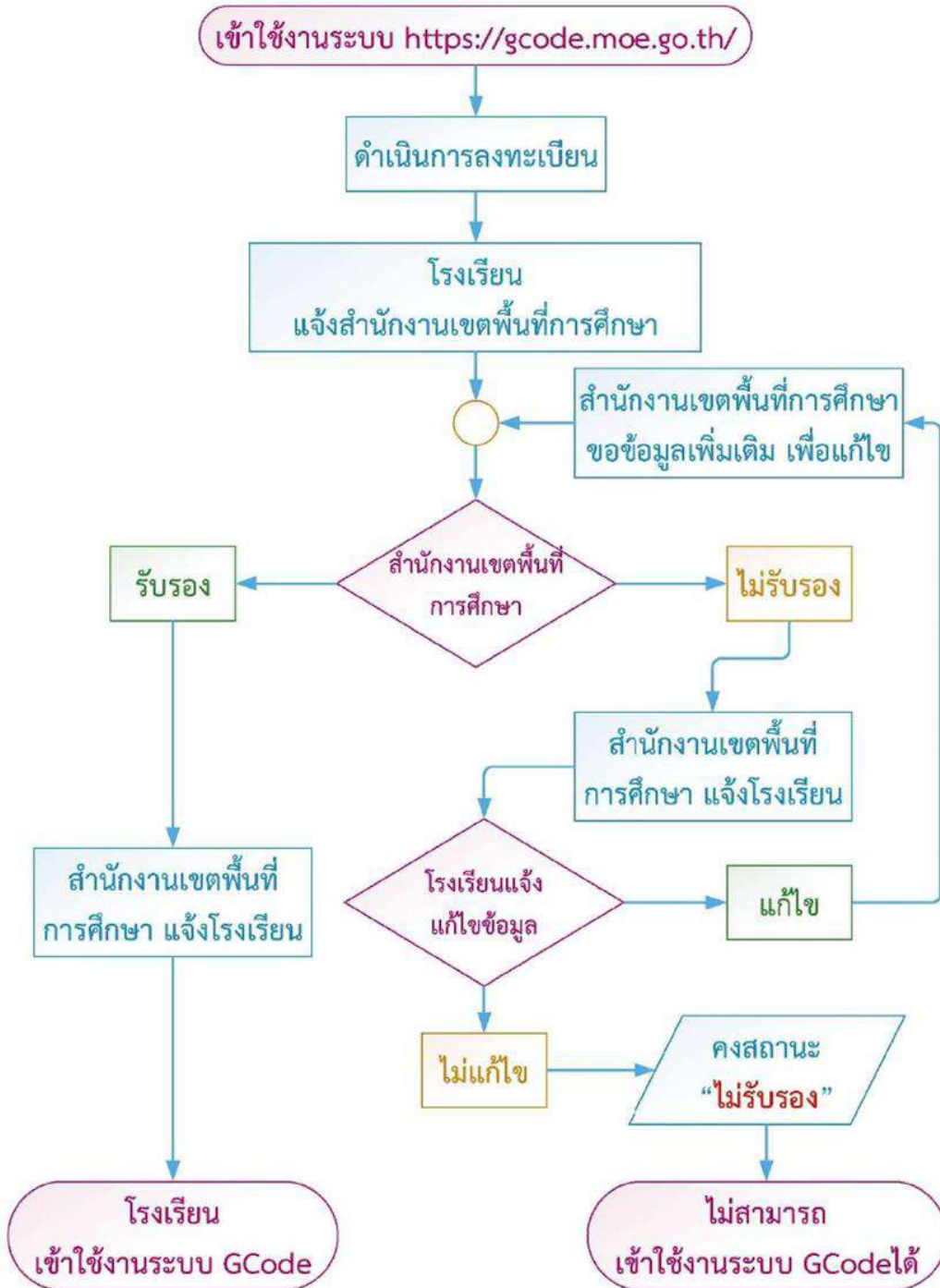
คู่มือการใช้งานสำหรับโรงเรียน

---



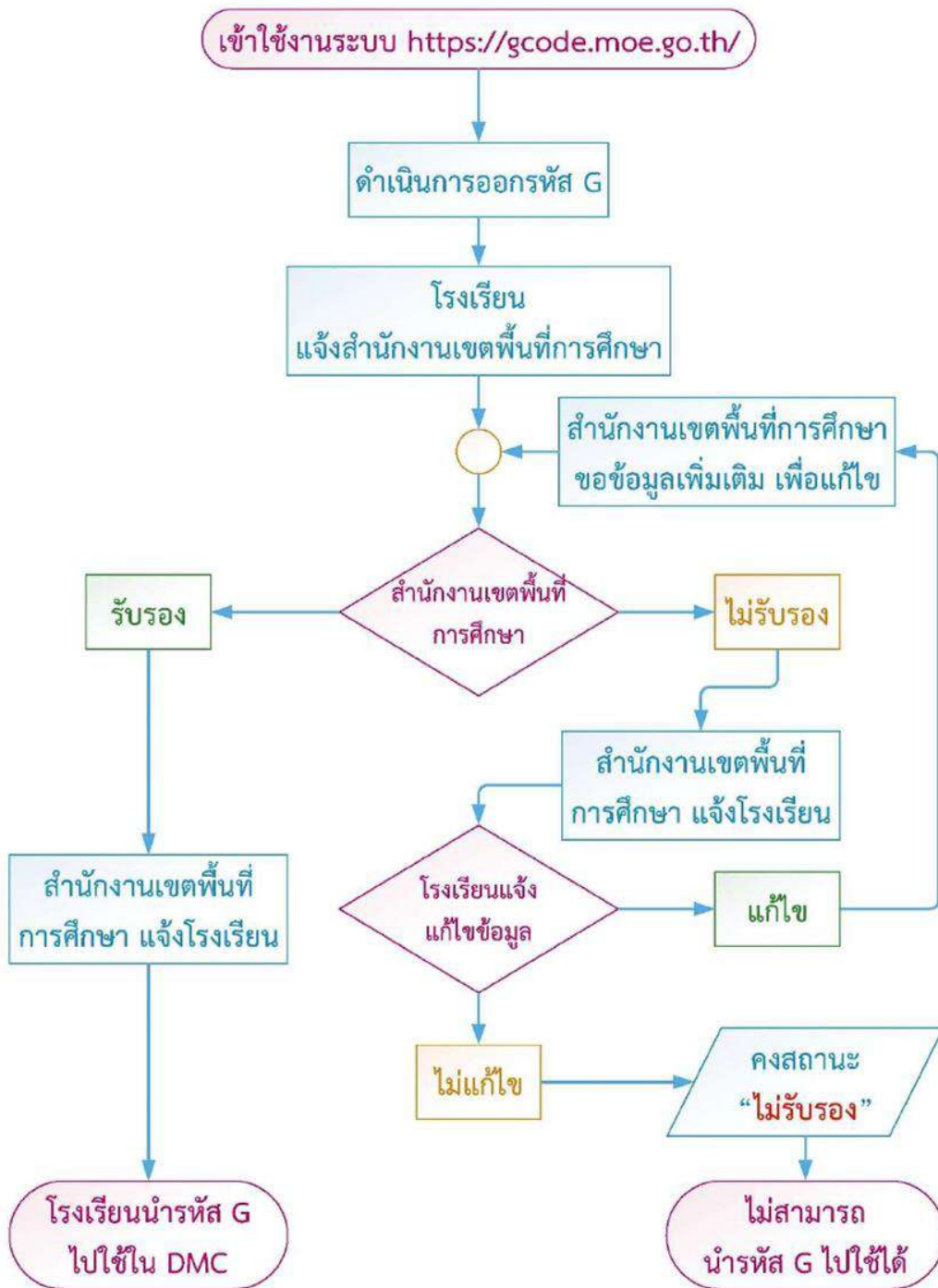


ขั้นตอนการลงทะเบียนสำหรับโรงเรียน ในระบบกำหนดรหัสประจำตัวผู้เรียน เพื่อเข้ารับบริการการศึกษาสำหรับผู้ไม่มีหลักฐานทางทะเบียนราษฎร





ขั้นตอนการออกรหัส G สำหรับโรงเรียน ในระบบกำหนดรหัสประจำตัวผู้เรียน เพื่อเข้ารับบริการการศึกษาสำหรับผู้ที่ไม่มีหลักฐานทางทะเบียนราษฎร





## 1. การเข้าใช้งานระบบ (Login)

ผู้ใช้งานสามารถเข้าสู่ระบบกำหนดรหัสประจำตัวผู้เรียนเพื่อเข้ารับบริการการศึกษาสำหรับผู้ไม่มีหลักฐานทางทะเบียนราษฎรได้ โดยเรียกใช้งานจาก URL : <https://gcode.moe.go.th> จากนั้นหน้าจอจะแสดงหน้าแรกของระบบเพื่อเข้าใช้งานระบบกำหนดรหัสประจำตัวผู้เรียนเพื่อเข้ารับบริการการศึกษาสำหรับผู้ไม่มีหลักฐานทางทะเบียนราษฎร มีขั้นตอนเข้าสู่ระบบ ดังนี้

- 1) ระบุข้อมูล ชื่อผู้ใช้งาน
- 2) ระบุข้อมูล รหัสผ่าน
- 3) ระบุข้อมูล ผลลัพธ์ที่เกิดจากการบวก
- 4) คลิกปุ่ม **เข้าสู่ระบบ** เพื่อยืนยันการเข้าสู่ระบบ

รูปภาพ แสดงหน้าจอการเข้าใช้งานระบบ (Login)

รูปภาพ แสดงหน้าจอหลังจากเข้าใช้งานระบบ





## 2. ลงทะเบียนการเข้าใช้งานระบบ

กรณีผู้ใช้งานที่ยังไม่มีบัญชีผู้ใช้งานและรหัสผ่าน สามารถลงทะเบียนเพื่อเข้าใช้งานระบบกำหนดรหัสประจำตัวผู้เรียนเพื่อเข้ารับบริการการศึกษาสำหรับผู้ไม่มีหลักฐานทางทะเบียนราษฎรได้ โดยคลิกปุ่ม


ลงทะเบียน

เพื่อลงทะเบียนการเข้าใช้งานระบบ ดังนี้

- 1) ระบุข้อมูล ชื่อ ที่ต้องการลงทะเบียน
- 2) ระบุข้อมูล นามสกุล ที่ต้องการลงทะเบียน
- 3) ระบุข้อมูล เลขประจำตัวประชาชน ที่ต้องการลงทะเบียน
- 4) เลือกข้อมูล สังกัด ที่ต้องการลงทะเบียน
- 5) เลือกข้อมูล สถานศึกษา / หน่วยงาน ที่ต้องการลงทะเบียน
- 6) เลือกข้อมูล ประเภทผู้ใช้งาน ที่ต้องการลงทะเบียน
- 7) ระบุข้อมูล ตำแหน่ง ที่ต้องการลงทะเบียน
- 8) ระบุข้อมูล เบอร์โทรศัพท์ ที่ต้องการลงทะเบียน
- 9) ระบุข้อมูล อีเมล ที่ต้องการลงทะเบียน
- 10) เลือกไฟล์ หลักฐานประกอบ ที่ต้องการลงทะเบียน
- 11) ระบุข้อมูล รหัสผ่าน ที่ต้องการลงทะเบียน
- 12) ระบุข้อมูล ยืนยันรหัสผ่าน ที่ต้องการลงทะเบียน
- 13) คลิกปุ่ม **เข้าสู่ระบบ** เพื่อลงทะเบียน







ระบบกำหนดรหัสประจำตัวผู้เรียนเพื่อเข้ารับบริการการศึกษา  
สำหรับผู้ไม่มีหลักฐานทางทะเบียนราษฎร

ลงทะเบียนการใช้งานระบบ

\* ชื่อ:  1

\* นามสกุล:  2

\* เลขประจำตัวประชาชน:  3

\* สังกัด:  4

สถานศึกษา/หน่วยงาน:  5

\* ประเภทผู้ใช้งาน:  หน่วยงานต้นสังกัด 6  
 เจ้าหน้าที่สถานศึกษา

\* ตำแหน่ง:  7

\* เบอร์โทรศัพท์:  8

\* อีเมล:  9

\* หลักฐานประกอบ:  10  
\* สำเนาบัตรประชาชน หรือ รูปถ่ายบัตรประชาชน  
ไฟล์นามสกุล .pdf, .jpg, .jpeg

\* รหัสผ่าน:  11

\* ยืนยันรหัสผ่าน:  12

13

รูปภาพ แสดงหน้าจอการลงทะเบียนการใช้งานระบบ



### 3. ข้อมูลผู้เรียน

#### 3.1 ตรวจสอบ / บันทึกข้อมูลผู้เรียน

เป็นการตรวจสอบข้อมูลผู้เรียน ผู้ใช้งานสามารถเข้าใช้งานเมนูได้ โดยคลิกที่เมนู ข้อมูลผู้เรียน → ตรวจสอบ / บันทึกข้อมูลผู้เรียน เพื่อเข้าสู่หน้าจอตรวจสอบ / บันทึกข้อมูลผู้เรียน

##### 3.1.1 การตรวจสอบข้อมูลผู้เรียน ผู้ใช้งานสามารถดำเนินการได้ ดังนี้

- 1) ระบุข้อมูล ชื่อ ที่ต้องการตรวจสอบ
- 2) ระบุข้อมูล สกุล ที่ต้องการตรวจสอบ
- 3) เลือกค้นหาข้อมูล ทั้งหมด หรือ ในโรงเรียน
- 4) คลิกปุ่ม **ตรวจสอบ** เพื่อตรวจสอบข้อมูล

หน้าแรก ข้อมูลผู้เรียน > ตรวจสอบรหัส G-code ข้อมูลผู้เรียนเข้าเรียน > (อนุบาลสามร้อยยอด(บ้านหนองแก)) > บัญชีผู้ใช้ >

ตรวจสอบ > **ตรวจสอบ/บันทึกข้อมูลผู้เรียน** > ค้นหาข้อมูลผู้เรียน

ตรวจสอบ/บันทึกข้อมูลผู้เรียน

1 \* ชื่อ:

2 สกุล:

3  ค้นหาทั้งหมด  ค้นหาในโรงเรียน

4 **ตรวจสอบ** เริ่มใหม่ แบนฟอร์มข้อมูลทะเบียนนักเรียนรายบุคคล (นักเรียนติด G)

หมายเหตุ: กรุณาตรวจสอบข้อมูลผู้เรียน ก่อนที่จะเพิ่มใหม่ทุกครั้ง เพื่อลดปัญหาการซ้ำซ้อนของข้อมูล หากตรวจสอบพบว่าไม่มีข้อมูลอยู่แล้ว ให้นำรหัส G ไปใช้งานได้เลยทันที

+ บันทึกข้อมูลผู้เรียน

gcode.moe.go.th/genpin/student.htm?mode=index#

รูปภาพ แสดงหน้าจอการตรวจสอบข้อมูลผู้เรียน

หน้าแรก ข้อมูลผู้เรียน > ตรวจสอบรหัส G-code ข้อมูลผู้เรียนเข้าเรียน > (อนุบาลสามร้อยยอด(บ้านหนองแก)) > บัญชีผู้ใช้ >

ตรวจสอบ/บันทึกข้อมูลผู้เรียน >>>

ตรวจสอบ/บันทึกข้อมูลผู้เรียน

\* ชื่อ:

สกุล:

ค้นหาทั้งหมด  ค้นหาในโรงเรียน

**ตรวจสอบ** เริ่มใหม่ แบนฟอร์มข้อมูลทะเบียนนักเรียนรายบุคคล (นักเรียนติด G)

หมายเหตุ: กรุณาตรวจสอบข้อมูลผู้เรียน ก่อนที่จะเพิ่มใหม่ทุกครั้ง เพื่อลดปัญหาการซ้ำซ้อนของข้อมูล หากตรวจสอบพบว่าไม่มีข้อมูลอยู่แล้ว ให้นำรหัส G ไปใช้งานได้เลยทันที

+ บันทึกข้อมูลผู้เรียน

แสดง 50 รายการ

ลำดับ	รหัสประจำตัวผู้เรียน	รหัสประจำตัวผู้เรียน (กรณีการปกครอง)	ชื่อ-สกุล / สัญชาติ	สถานศึกษา	ที่อยู่ผู้เรียน	มารดาบิดา	วันเกิด	วันที่บันทึก	รูปถ่าย	สถานะ	ดำเนินการ
1	001		เสีธา กิ่งขจร	สตรี ศุภเทพสถานราษฎร์บำรุงมีพระสิริฐานานุกรม	3 กาญจนบุรี ตำบล ท่าล้อ 10200		05/01/2015	17/05/2018		ไม่พร้อม	
2	001		เสีธา พน	สตรี ปรางามพิณย์ธนาภรณ์ราษฎร์บำรุง(บ้านหนองแก)	97/2-5 กาญจนบุรี เมือง 71000	นาง นาค	08/10/2013	19/05/2018		พร้อมแล้ว	
3	001		เสีธา (ชื่อเดิม)	สตรี	11 1		14/03/2011	19/05/2018		ไม่พร้อม	

รูปภาพ แสดงหน้าจอการผลการตรวจสอบข้อมูลผู้เรียน



### 3.1.2 บันทึกข้อมูลผู้เรียน

จากข้อที่ 3.1.1 ถ้าตรวจสอบแล้วไม่พบข้อมูลหรือไม่ตรงกับข้อมูลที่มีอยู่ ผู้ใช้งานสามารถคลิกปุ่ม

+ บันทึกข้อมูลผู้เรียน

เพื่อทำการบันทึกข้อมูลผู้เรียน ซึ่งผู้ใช้งานสามารถระบุหรือเลือกบันทึกข้อมูลผู้เรียนได้ ดังนี้

- 1) ระบุหรือเลือกข้อมูล ข้อมูลผู้เรียน ที่ต้องการบันทึก
- 2) ระบุหรือเลือกข้อมูล ข้อมูลที่อยู่ในประเทศที่สามารถติดต่อได้ของผู้เรียน ที่ต้องการบันทึก
- 3) ระบุหรือเลือกข้อมูล สถานที่เกิด ที่ต้องการบันทึก
- 4) ระบุหรือเลือกข้อมูล ข้อมูลผู้ปกครอง ที่ต้องการบันทึก
- 5) ระบุหรือเลือกข้อมูล ข้อมูลหลักฐานประกอบ ที่ต้องการบันทึก
- 6) ระบุหรือเลือกข้อมูล ข้อมูลเพิ่มเติม ที่ต้องการบันทึก
- 7) เลือกข้อมูล ข้าพเจ้าตกลงและให้ความยินยอมในการเปิดเผยข้อมูลฯ หากเลือกไม่ยินยอมให้เปิดเผยข้อมูล จะไม่สามารถบันทึกข้อมูลได้
- 8) จากนั้นคลิกปุ่ม **บันทึกข้อมูล** เพื่อทำการบันทึกข้อมูล

The screenshot shows a web form titled "บันทึกข้อมูลผู้เรียน" (Record Student Information). It is divided into three main sections, each with a red circle and number:

- Section 1: ข้อมูลผู้เรียน (Student Information)**
  - Fields for: รหัสนักเรียน (Student ID), \* สำนักนำชื่อ (Institution Name), \* ชื่อ (ภาษาไทย) (Name - Thai), ชื่อ (ภาษาอังกฤษ) (Name - English), \* รมช (รหัสสอนพิเศษ) (Special Code), \* สัญชาติ (Nationality), \* เชื้อชาติ (Ethnicity), \* ระดับการศึกษาปัจจุบัน (Current Education Level), ความพิการ (Disability), เลขหนังสือเดินทาง (Passport Number), and สถานะการมาเรียน (Enrollment Status).
  - Additional fields: \* เลขประจำตัวผู้เรียน (การกรอกปกครอง) (Parent ID), \* เพศ (Gender), \* ประเภทที่ไม่มีสัญชาติไทย (Non-Thai Nationality Type), \* สถานะ (Status), \* ระดับชั้นเรียนปัจจุบัน (Current Class Level), \* ความถี่โอกาส (Frequency of Opportunity), and \* รหัสนักเรียนเดิม (รหัสเก่า) (Previous Student ID).
- Section 2: ข้อมูลที่อยู่ในประเทศที่สามารถติดต่อได้ของผู้เรียน (Contact Information)**
  - Fields for: \* ที่อยู่เลขที่ (Address Number), \* ตำบล (Sub-district), \* จังหวัด (Province), \* ตำบล/แขวง (Sub-district/City), \* หมู่ที่ (Village), \* อำเภอ (District), \* จังหวัด (Province), \* อำเภอ/เขต (District/City), and \* รหัสไปรษณีย์ (Postal Code).
- Section 3: สถานที่เกิด (Place of Birth)**
  - Fields for: \* อำเภอ (District) and \* จังหวัด (Province).



**ข้อมูลผู้ปกครอง 4**

<p>ตำแหน่งบิดา: <input type="text"/></p> <p>ชื่อบิดา: <input type="text"/></p> <p>ชื่อบิดา (ภาษาอังกฤษ): <input type="text"/></p> <p><input type="radio"/> เสนอตำแหน่งบิดา <input type="radio"/> เสนอจากชื่อจริง</p> <p>ตำแหน่งมารดา: <input type="text"/></p> <p>ชื่อมารดา: <input type="text"/></p> <p>ชื่อมารดา (ภาษาอังกฤษ): <input type="text"/></p> <p><input type="radio"/> เสนอตำแหน่งมารดา <input type="radio"/> เสนอจากชื่อจริง</p> <p><input type="button" value="ข้อมูลผู้ปกครองบิดา"/> <input type="button" value="ข้อมูลผู้ปกครองมารดา"/></p> <p>ตำแหน่งผู้ปกครอง: <input type="text"/></p> <p>ชื่อผู้ปกครอง: <input type="text"/></p> <p>ชื่อผู้ปกครอง (ภาษาอังกฤษ): <input type="text"/></p> <p>โทรศัพท์มือถือ: <input type="text"/></p> <p><input type="radio"/> เสนอตำแหน่งผู้ปกครอง <input type="radio"/> เสนอจากชื่อจริง</p> <p>ชื่อองค์กรราชการประจำโรงเรียน: <input type="text"/></p> <p>สำนักงานตั้งอยู่เลขที่: <input type="text"/></p> <p>ต.ร.ก.: <input type="text"/></p> <p>ถนน: <input type="text"/></p> <p>จังหวัด: <input type="text"/></p> <p>ตำบล/แขวง: <input type="text"/></p>	<p>นามสกุลบิดา: <input type="text"/></p> <p>นามสกุลบิดา (ภาษาอังกฤษ): <input type="text"/></p> <p>เบอร์ติดต่อของบิดา: <input type="text"/></p> <p>นามสกุลมารดา: <input type="text"/></p> <p>นามสกุลมารดา (ภาษาอังกฤษ): <input type="text"/></p> <p>เบอร์ติดต่อของมารดา: <input type="text"/></p> <p>นามสกุลผู้ปกครอง: <input type="text"/></p> <p>นามสกุลผู้ปกครอง (ภาษาอังกฤษ): <input type="text"/></p> <p>เบอร์ติดต่อของผู้ปกครอง: <input type="text"/></p> <p>สถานที่ตั้งบ้านพักนักเรียน: <input type="text"/></p> <p>หมู่ที่: <input type="text"/></p> <p>ซอย: <input type="text"/></p> <p>อำเภอ/เขต: <input type="text"/></p>
--	---

**ข้อมูลหลักฐานประกอบ 5**

\* รูปถ่าย:  \* รูปถ่ายให้ส่งขนาด jpg และขนาดไม่เกิน 2MB

No file chosen

\* 1) หลักฐานประกอบ (1):  \* 1) หลักฐานประกอบ (1) นามสกุล .pdf และขนาดไม่เกิน 2MB

No file chosen

\* 2) หลักฐานประกอบ (2):  \* 2) หลักฐานประกอบ (2) นามสกุล .pdf และขนาดไม่เกิน 2MB

No file chosen

\* 3) หลักฐานประกอบ (3):  \* 3) หลักฐานประกอบ (3) นามสกุล .pdf และขนาดไม่เกิน 2MB

No file chosen

\* 4) หลักฐานประกอบ (4):  \* 4) หลักฐานประกอบ (4) นามสกุล .pdf และขนาดไม่เกิน 2MB

No file chosen

\* 5) หลักฐานประกอบ (5):  \* 5) หลักฐานประกอบ (5) นามสกุล .pdf และขนาดไม่เกิน 2MB

No file chosen

หมายเหตุ : หลักฐานประกอบ หากมี หลักฐานที่นอกเหนือจากของข้างต้น เช่น รูปถ่าย, หนังสือเดินทาง, เอกสารสำคัญอื่นๆ เป็นต้น

**ข้อมูลเพิ่มเติม 6**

หมายเหตุ:

ผู้บันทึก:  วันที่บันทึก:

**7** \* ข้าพเจ้าคัดลอกให้ทราบอันเนื่องในการเปิดเขตจุดส่วนบุคคลของข้าพเจ้า ซึ่งเป็นผู้ให้บริการ ของกระทรวงศึกษาธิการและยินยอมให้กระทรวงศึกษาธิการ ใ้ หรือเปิดเขตข้อมูลส่วนบุคคลของข้าพเจ้าต่อหน่วยงานในสังกัดกระทรวงศึกษาธิการเพื่อส่วนราชการหน่วยงานอื่น ๆ ที่เกี่ยวข้อง

ข้าพเจ้าคัดลอกให้ทราบอันเนื่องในการเปิดเขตจุดส่วนบุคคลของข้าพเจ้า ซึ่งเป็นผู้ให้บริการ ของกระทรวงศึกษาธิการและยินยอมให้กระทรวงศึกษาธิการ ใ้ หรือเปิดเขตข้อมูลส่วนบุคคลของข้าพเจ้าต่อหน่วยงานในสังกัดกระทรวงศึกษาธิการเพื่อส่วนราชการหน่วยงานอื่น ๆ ที่เกี่ยวข้อง

ไม่ยินยอมให้เปิดเขตข้อมูล

**8**

รูปภาพแสดง หน้าจอการบันทึกข้อมูลผู้เรียน





### 3.1.3 รับโอน

จากข้อที่ 3.1.1 ถ้าตรวจสอบแล้วพบข้อมูลหรือตรงกับข้อมูลที่มีอยู่ ดังรูป

14	๑๑	เด็กชาย	สพฐ. ระยอง บ้านหนองคน	01/02/2013	29/05/2019		รับรอง แล้ว	ประวัติแก้ไข คลิก รับโอน
----	----	---------	-----------------------------	------------	------------	--	----------------	--------------------------------

ให้คลิกปุ่ม **รับโอน** จะแสดงหน้าจอโอนย้ายข้อมูลโรงเรียน จากนั้นดำเนินการ ดังนี้

- 1) อัปโหลด รูปถ่าย ของผู้เรียน โดยใช้ไฟล์นามสกุล .jpg ขนาดไม่เกิน 2 MB เท่านั้น
- 2) คลิกที่ปุ่ม **บันทึกข้อมูล** เพื่อยืนยันโอนย้ายโรงเรียน ดังรูป

The screenshot shows a web interface for transferring school information. It has two columns for selecting the current school and the target school. Below these are dropdown menus for province, district, and school name. A 'บันทึกข้อมูล' (Save) button is visible. A red box highlights a 'รูปถ่าย' (Photo) upload field with a 'Choose File' button. Below the form is a table with school details.

ลำดับ	รหัสโรงเรียน	รหัส g-code	ชื่อโรงเรียน	ชื่ออักษรย่อ	ลำดับ	รหัสโรงเรียน	รหัส g-code	ชื่อโรงเรียน	ชื่ออักษรย่อ	แก้ไข
1	1071020007	G61710000194	อนุบาลกาญจนบุรี	ทศสม						

รูปภาพแสดง หน้าจอการรับโอน

3) จะแสดงหน้าจอเพื่อยืนยันการโอนย้ายข้อมูลสถานศึกษา

- คลิกปุ่ม **ตกลง** เพื่อยืนยันการโอนย้ายข้อมูลสถานศึกษา
- คลิกปุ่ม **ยกเลิก** เพื่อยกเลิกการโอนย้ายข้อมูลสถานศึกษา

The screenshot shows a confirmation dialog box titled 'ยืนยันการโอนย้ายข้อมูลสถานศึกษา'. It contains a warning message about the consequences of providing false information. At the bottom, there are 'ตกลง' (Confirm) and 'ยกเลิก' (Cancel) buttons.

**ยืนยันการโอนย้ายข้อมูลสถานศึกษา**

คุณแจ้งการยื่นข้อมูลการโอนย้ายใช่หรือไม่?  
\*\*\* หมายเหตุ การใช้ข้อมูลขอให้ปฏิบัติตามพระราชบัญญัติคุ้มครองข้อมูลส่วนบุคคล พ.ศ. ๒๕๖๒ โดยเคร่งครัด และขอให้หน่วยงานของท่านพิจารณาความเหมาะสมการร้องเรียน การคัดลอก ทำซ้ำหรือดัดแปลงอันอาจนำไปสู่การแสวงหาประโยชน์เชิงพาณิชย์โดยไม่โดยทางตรงหรือทางอ้อม รวมถึงพึงระวังการนำข้อมูลไปใช้ที่อาจเกิดความเสียหายต่อบุคคล ซึ่งเป็นเจ้าของข้อมูลหรือส่วนราชการโดยผู้ที่เปิดเผยจะต้องรับผิดชอบต่อความเสียหายทุกกรณี \*\*\*

**ตกลง** **ยกเลิก**



4) ถ้าหากโอนย้ายข้อมูลสถานศึกษาถูกต้อง จะแสดงข้อมูล ดังรูป

โอนย้ายข้อมูลโรงเรียน

สถานศึกษาต้นทาง

\* สังกัด: สำนักงานคณะกรรมการการศึกษาขั้นพื้นฐาน

จังหวัด: ปทุมธานี

สถานศึกษา: (1077280234) อนุบาลสาธิตระยอง(บ้านหนองแก)

บันทึกข้อมูล เป็นใหม่

สถานศึกษาปลายทางที่ย้ายมา

\* สังกัด: สำนักงานคณะกรรมการการศึกษาขั้นพื้นฐาน

จังหวัด: ปทุมธานี

สถานศึกษา: (1077280234) อนุบาลสาธิตระยอง(บ้านหนองแก)

คุณตรวจสอบกรณีย้ายโอนนักเรียนจากสถานศึกษาเดิมเป็นสถานศึกษาของหน่วยงาน

1) หากพบว่าเป็นนักเรียนที่ย้ายมาเรียนในสถานศึกษาของหน่วยงาน ให้ท่านสามารถโอนย้ายมาตามสถานศึกษาของหน่วยงาน และสามารถดำเนินการแก้ไขข้อมูลได้ ถูกต้อง ครบถ้วน และเป็นที่จริง

2) กรณีพิมพ์ "บันทึกข้อมูล" เพื่อบันทึกข้อมูลเข้าสู่ระบบ ข้อมูลนักเรียนจะถูกโอนข้อมูลไปอยู่ในสถานศึกษาของหน่วยงาน

\*\*\* หมายเหตุ การใช้ข้อมูลขอไปปฏิบัติงานพรราชบัญญัติคุ้มครองข้อมูลส่วนบุคคล พ.ศ. ๒๕๖๒ โปรดเคร่งครัด และขอให้นักเรียนของหน่วยงานพิจารณาการนำข้อมูลไปใช้ การคัดลอก ทำซ้ำหรือส่งต่อข้อมูล ภายนอกนำไปสู่การแสวงหาประโยชน์อื่นหากมีข้อสงสัยโปรดแจ้งมาโดยทางตรงหรือทางอ้อม รวมถึงแจ้งการนำข้อมูลไปใช้ซึ่งอาจเกิดความเสียหายต่อบุคคล ซึ่งเป็นเจ้าของข้อมูลหรือส่วนราชการโดยผู้ที่เปิดเผยจะต้องรับผิดชอบความเสียหายทุกรณี \*\*\*

ลำดับ	จังหวัดเดิม	รหัส g-code	ชื่อโรงเรียน	ชื่อพนักงาน	แก้ไข
1	1077280234	061	อนุบาลสาธิตระยอง(บ้านหนองแก)	ทศสม	

รูปภาพแสดง หน้าจอการรับโอน

5) ปรับปรุงแก้ไขข้อมูลผู้เรียนให้ครบถ้วนและเป็นปัจจุบัน ให้คลิกที่ปุ่ม เพื่อทำการบันทึกแก้ไขข้อมูลได้ ดังนี้

- 1) ระบุหรือเลือกข้อมูล ข้อมูลผู้เรียน ที่ต้องการบันทึก
- 2) ระบุหรือเลือกข้อมูล ข้อมูลที่อยู่ในประเทศที่สามารถติดต่อได้ของผู้เรียน ที่ต้องการบันทึก
- 3) ระบุหรือเลือกข้อมูล สถานที่เกิด ที่ต้องการบันทึก
- 4) ระบุหรือเลือกข้อมูล ข้อมูลผู้ปกครอง ที่ต้องการบันทึก
- 5) ระบุหรือเลือกข้อมูล ข้อมูลหลักฐานประกอบ ที่ต้องการบันทึก
- 6) ระบุหรือเลือกข้อมูล ข้อมูลเพิ่มเติม ที่ต้องการบันทึก
- 7) เลือกข้อมูล ข้าพเจ้าตกลงและให้ความยินยอมในการเปิดเผยข้อมูลฯ หากเลือกไม่ยินยอมให้เปิดเผยข้อมูล จะไม่สามารถบันทึกข้อมูลได้

8) จากนั้นคลิกปุ่ม เพื่อทำการบันทึกข้อมูลที่แก้ไข





**ข้อมูลผู้ปกครอง 4**

<p>ตำแหน่งบิดา: <input type="text" value="นาง"/></p> <p>ชื่อบิดา: <input type="text" value="ทศสม"/></p> <p>ชื่อบิดา (ภาษาอังกฤษ): <input type="text"/></p> <p><input type="radio"/> เสนอประจำประเทศชวาบิดา <input type="radio"/> เสนอจากบัตรประชาชน</p> <p>ตำแหน่งมารดา: <input type="text" value="นาง"/></p> <p>ชื่อมารดา: <input type="text" value="ทศสม"/></p> <p>ชื่อมารดา (ภาษาอังกฤษ): <input type="text"/></p> <p><input type="radio"/> เสนอประจำประเทศชวามารดา <input type="radio"/> เสนอจากบัตรประชาชน</p> <p>ตำแหน่งผู้ปกครอง: <input type="text" value="นาง"/></p> <p>ชื่อผู้ปกครอง: <input type="text" value="ทศสม"/></p> <p>ชื่อผู้ปกครอง (ภาษาอังกฤษ): <input type="text"/></p> <p>โฉมที่ภาพถ่ายเป็น: <input type="text"/></p> <p><input type="radio"/> เสนอประจำประเทศชวาผู้ปกครอง <input type="radio"/> เสนอจากบัตรประชาชน</p> <p>ชื่อองค์กรสาธารณประโยชน์: <input type="text"/></p> <p>สำนักงานตั้งอยู่ที่: <input type="text"/></p> <p>ต.ร.ก.: <input type="text"/></p> <p>ถนน: <input type="text"/></p> <p>จังหวัด: <input type="text" value="--เลือกจังหวัด--"/></p> <p>ตำบล/แขวง: <input type="text" value="--เลือกตำบล/แขวง--"/></p>	<p>นามสกุลบิดา: <input type="text"/></p> <p>นามสกุลบิดา (ภาษาอังกฤษ): <input type="text"/></p> <p>เบอร์ติดต่อของบิดา: <input type="text"/></p> <p>นามสกุลมารดา: <input type="text"/></p> <p>นามสกุลมารดา (ภาษาอังกฤษ): <input type="text"/></p> <p>เบอร์ติดต่อของมารดา: <input type="text"/></p> <p>นามสกุลผู้ปกครอง: <input type="text"/></p> <p>นามสกุลผู้ปกครอง (ภาษาอังกฤษ): <input type="text"/></p> <p>เบอร์ติดต่อของผู้ปกครอง: <input type="text"/></p> <p>ความสัมพันธ์กับนักเรียน: <input type="text"/></p> <p>บุรุษ: <input type="text"/></p> <p>ชื่อ: <input type="text"/></p> <p>อำเภอ/เขต: <input type="text" value="--เลือกอำเภอ/เขต--"/></p>
--	--

**ข้อมูลหลักฐานประกอบ 5**

รูปถ่าย:

\* เอกสารประกอบ (1)

หลักฐานประกอบ (2)  \* ไฟล์แนบหลักฐานประกอบ (2) นามสกุล .pdf และขนาดไม่เกิน 2MB

หลักฐานประกอบ (3)  \* ไฟล์แนบหลักฐานประกอบ (3) นามสกุล .pdf และขนาดไม่เกิน 25MB

หลักฐานประกอบ (4)  \* ไฟล์แนบหลักฐานประกอบ (4) นามสกุล .pdf และขนาดไม่เกิน 25MB

หลักฐานประกอบ (5)  \* ไฟล์แนบหลักฐานประกอบ (5) นามสกุล .pdf และขนาดไม่เกิน 25MB

หมายเหตุ: **หลักฐานประกอบ** หมายถึง หลักฐานที่แนบมาทั้งหมดของนักเรียน เช่น รูปถ่าย, หนังสือเดินทาง, เอกสารสำคัญอื่นๆ เป็นต้น

**ข้อมูลเพิ่มเติม 6**

หมายเหตุ:

ผู้บันทึก:  วันที่บันทึก: 19/05/2023

**7** \* หากเจ้าคุณประสงค์ให้ทราบถึงข้อมูลในภาคนี้ของผู้ปกครองแล้ว กรุณาคลิกปุ่ม "บันทึกข้อมูล" ส่วนข้อมูลของเจ้าคุณ ซึ่งเป็นผู้บันทึก ของกระทรวงศึกษาธิการและข้อมูลที่เกี่ยวข้องทางอื่นใด ไม่ถือเป็นข้อมูลของผู้มีส่วนเกี่ยวข้องทางราชการแต่อย่างใด การที่กระทรวงศึกษาธิการใช้ข้อมูลราชการประเภทอื่น ๆ ที่เกี่ยวข้อง

ไม่ยินยอมให้เปิดเผยข้อมูล

**8**

รูปภาพ แสดงหน้าจอการแก้ไขข้อมูล





### 3.1.3 ประวัติการแก้ไข

จากข้อที่ 3.1.1 สามารถดูประวัติการแก้ไข คลิกที่ปุ่ม **ประวัติแก้ไข** ระบบได้มีการเก็บประวัติการแก้ไขต่าง ๆ จากผู้ใช้งานที่ได้ดำเนินการแก้ไขข้อมูลผู้เรียน

รูปภาพแสดง หน้าจอประวัติการแก้ไข

### 3.1.4 ดูข้อมูล

จากข้อที่ 3.1.1 ผู้ใช้งานสามารถคลิกปุ่ม **ดูข้อมูล** เพื่อดูรายละเอียดข้อมูลผู้เรียน ข้อมูลที่อยู่ในประเทศที่สามารถติดต่อได้ของผู้เรียน ข้อมูลสถานที่เกิด ข้อมูลผู้ปกครอง ข้อมูลหลักฐานประกอบและข้อมูลอื่นๆ ซึ่งผู้ใช้งานสามารถตรวจสอบข้อมูลผู้เรียนได้ ดังภาพ



**ข้อมูลผู้ปกครอง 4**

<p>ตำแหน่งบิดา: <input type="text" value="--เลือกตำแหน่งบิดา--"/></p> <p>ชื่อบิดา: <input type="text"/></p> <p>ชื่อบิดา (ภาษาอังกฤษ): <input type="text"/></p> <p><input type="radio"/> เลขประจำตัวประชาชนบิดา <input type="radio"/> เลขจากบัตรประชาชน</p> <p><input type="text"/></p> <p>ตำแหน่งมารดา: <input type="text" value="--เลือกตำแหน่งมารดา--"/></p> <p>ชื่อมารดา: <input type="text"/></p> <p>ชื่อมารดา (ภาษาอังกฤษ): <input type="text"/></p> <p><input type="radio"/> เลขประจำตัวประชาชนมารดา <input type="radio"/> เลขจากบัตรประชาชน</p> <p><input type="text"/></p> <p>ตำแหน่งผู้ปกครอง: <input type="text" value="--เลือกตำแหน่งผู้ปกครอง--"/></p> <p>ชื่อผู้ปกครอง: <input type="text"/></p> <p>ชื่อผู้ปกครอง (ภาษาอังกฤษ): <input type="text"/></p> <p>โดยที่อาศัยอยู่เป็น: <input type="text"/></p> <p><input type="radio"/> เลขประจำตัวประชาชนผู้ปกครอง <input type="radio"/> เลขจากบัตรประชาชน</p> <p><input type="text"/></p> <p>ชื่อองค์กรสาธารณประโยชน์: <input type="text"/></p> <p>สำนักงานตั้งอยู่เลขที่: <input type="text"/></p> <p>ต.ร.ก.: <input type="text"/></p> <p>ถนน: <input type="text"/></p> <p>จังหวัด: <input type="text" value="--เลือกจังหวัด--"/></p> <p>ตำบล/แขวง: <input type="text" value="--เลือกตำบล/แขวง--"/></p>	<p>นามสกุลบิดา: <input type="text"/></p> <p>นามสกุลบิดา (ภาษาอังกฤษ): <input type="text"/></p> <p>เบอร์ติดต่อของบิดา: <input type="text"/></p> <p>นามสกุลมารดา: <input type="text"/></p> <p>นามสกุลมารดา (ภาษาอังกฤษ): <input type="text"/></p> <p>เบอร์ติดต่อของมารดา: <input type="text"/></p> <p>นามสกุลผู้ปกครอง: <input type="text"/></p> <p>นามสกุลผู้ปกครอง (ภาษาอังกฤษ): <input type="text"/></p> <p>เบอร์ติดต่อของผู้ปกครอง: <input type="text"/></p> <p>สถานศึกษาที่สังกัดปัจจุบัน: <input type="text"/></p> <p>บุรุษ: <input type="text"/></p> <p>ชื่อย่อ: <input type="text"/></p> <p>ตำแหน่ง/ชื่อ: <input type="text" value="--เลือกตำแหน่ง/ชื่อ--"/></p>
--	--

**ข้อมูลหลักฐานประกอบ 5**

\* รูปถ่าย:

\* หลักฐานประกอบ (1) ดาวน์โหลด

หมายเหตุ : หลักฐานประกอบ หมายถึง หลักฐานที่รับรองถึงตัวตนของผู้เรียน เช่น รูปถ่าย, หนังสือเดินทาง, เอกสารสำคัญต่าง เป็นต้น

**ข้อมูลเพิ่มเติม 6**

หมายเหตุ:

วันที่บันทึก: 17/05/2018

ข้าพเจ้าตกลงและให้ความยินยอมในการเปิดเผยข้อมูลส่วนบุคคลของข้าพเจ้า ซึ่งเป็นผู้ปกครอง ของกระทรวงศึกษาธิการและยินยอมให้กระทรวงศึกษาธิการ ใช้อ้างอิงข้อมูลส่วนบุคคลของข้าพเจ้าเพื่อประโยชน์ในการทางศึกษาศึกษาธิการที่ส่วนราชการหน่วยงานอื่น ๆ ที่เกี่ยวข้อง

ไม่ยินยอมให้เปิดเผยข้อมูล

รูปภาพ แสดงหน้าจอรายละเอียดข้อมูลผู้เรียน

รูปภาพ แสดงหน้าจอการพิมพ์รายงานข้อมูล





### 3.2 ค้นหาข้อมูลผู้เรียน

เป็นการค้นหาข้อมูลผู้เรียนที่อยู่ในโรงเรียน ผู้ใช้งานสามารถเข้าใช้งานเมนูได้ โดยคลิกที่เมนู ข้อมูลผู้เรียน → ค้นหาข้อมูลผู้เรียน เพื่อเข้าสู่หน้าจอค้นหาข้อมูลผู้เรียน

#### 3.2.1 การค้นหาข้อมูล ผู้ใช้งานสามารถดำเนินการได้ ดังนี้

- 1) ระบุหรือเลือกข้อมูล ที่ต้องการค้นหา
- 2) คลิกปุ่ม **ค้นหา** เพื่อค้นหาข้อมูล

The screenshot shows a web application interface for searching student information. At the top, there are navigation tabs and a search bar. The main area is divided into search criteria and a results table.

**Search Criteria:**

- สังกัด: สำนักงานคณะกรรมการการศึกษาขั้นพื้นฐาน
- วิทยาเขต: --ทั้งหมด--
- ชื่อ - นามสกุล ผู้เรียน: ทดสอบ
- รหัสประจำตัวผู้เรียน: [Empty]
- ชื่อ - นามสกุล บิดา: [Empty]
- ชื่อ - นามสกุล มารดา: [Empty]
- ชื่อผู้บันทึก: [Empty]
- เขตพื้นที่การศึกษา: สพป.ปทุมธานี เขต 2
- จังหวัด: ปทุมธานี
- สถานศึกษา: วิทยาลัยสารพัดช่างอโศก(บ้านหนองแค)
- ปี พ.ศ.: --เลือกปี--
- ปีเกิด: --เลือกปี--
- รหัสประจำตัว(กรรมการปกครอง): [Empty]
- วันสิ้นปีเกิด: [Empty]

**Results Table:**

ลำดับ	รหัสประจำตัวผู้เรียน	รหัสประจำตัวผู้เรียน (กรรมการปกครอง)	ชื่อ-สกุล	จังหวัด	สถานศึกษา	สัญชาติ	วันเดือนปี เกิด	สถานะ		
1	0657700003755		เด็กชายทดสอบ ออกลาย	ปทุมธานี	วิทยาลัยสารพัดช่างอโศก(บ้านหนองแค)	คนไทย	01/02/2019	ไม่ชัดเจน	ลบ	✓
2	0617100000194		เด็กชายทดสอบ	ปทุมธานี	วิทยาลัยสารพัดช่างอโศก(บ้านหนองแค)	พม่า	08/10/2013	ไม่ชัดเจน	ลบ	✓

รูปภาพ แสดงหน้าจอการค้นหาข้อมูลผู้เรียน





3.2.2 การพิมพ์ข้อมูลทะเบียนนักเรียนรายบุคคล (บันทึกติด G) จากข้อที่ 3.2.1 ผู้ใช้งาน  
สามารถพิมพ์ได้ โดยคลิกปุ่ม **พิมพ์ +** เพื่อพิมพ์ข้อมูล ดังภาพ

คำสั่งทะเบียน 19 / พ.ศ. / 2561

G	-	6	1	7	1	0	0	-	0	0	0	1	9	4
---	---	---	---	---	---	---	---	---	---	---	---	---	---	---

**ข้อมูลทะเบียนนักเรียนรายบุคคล (นักเรียนติด G)**

หน่วยงานต้นสังกัด ..... รหัสหน่วยงานต้นสังกัด .....

โรงเรียน **อนุบาลสามร้อยยอด(บ้านหนองแก)** ..... รหัสโรงเรียน **1077280234**

ที่อยู่โรงเรียน ..... หมู่ที่ ..... ต.รอก ..... ซอย ..... ถนน .....

แขวง / ตำบล ..... เขต / อำเภอ / กิ่งอำเภอ ..... จังหวัด **ประจวบคีรีขันธ์**

ข้อมูลนักเรียน

ปีการศึกษาที่เข้าเรียน **2561** ..... วันที่เข้าเรียน ..... ชั้นที่เข้าเรียน .....

เลขประจำตัวบุคคลของนักเรียน..... เลขอ้างอิงจากเอกสารอื่น ๆ (เช่น บัตรต่างดาว, พาสปอร์ต, เอกสาร/หนังสือที่ทางราชการออกให้)

คำนำหน้าชื่อ **ค.ช.** ชื่อ **ทศสอบ** ..... นามสกุล .....

วัน / เดือน / ปีเกิด **8 ต.ค. 2556** สัญชาติ **พม่า** ..... เชื้อชาติ **พม่า** ..... ศาสนา **ศาสนาพุทธ** จำนวนพี่น้อง ..... คน

ประเภทคนที่ไม่สัญชาติไทย .....

ที่อยู่ตามทะเบียนบ้าน ..... รหัสประจำบ้าน [ ] [ ] [ ] [ ] - [ ] [ ] [ ] [ ] [ ] [ ] [ ] [ ]

บ้านเลขที่ **97/2** หมู่ที่ **5** ..... ต.รอก ..... ซอย ..... ถนน .....

แขวง / ตำบล **ปากแพรก** ..... เขต / อำเภอ / กิ่งอำเภอ **เมืองกาญจนบุรี** ..... จังหวัด **กาญจนบุรี**

(ที่อยู่ปัจจุบันทั้งในประเทศและต่างประเทศ ถ้าไม่มีใช้ชื่อนายจ้าง หรือ ผู้ให้เช่าพัก)

บ้านเลขที่ **97/2** หมู่ที่ **5** ..... ต.รอก ..... ซอย ..... ถนน .....

แขวง / ตำบล **ปากแพรก** ..... เขต / อำเภอ / กิ่งอำเภอ **เมืองกาญจนบุรี** ..... จังหวัด **กาญจนบุรี**

สถานที่เกิด แขวง / ตำบล ..... เขต / อำเภอ / กิ่งอำเภอ ..... จังหวัด ..... ประเทศ .....

ลักษณะการมาเรียน

มีที่พักเป็นที่พักหลักในประเทศไทย  มีผลการเรียนจากโรงเรียนในประเทศเดิม และเข้าเรียนต่อเนื่อง

มีผู้ปกครองเป็นนายจ้างคนไทย หรือ มีคนไทยรับรองให้เข้าเรียน  ข้ามแดนมาเรียนแบบเข้าไป เียนกลับ

อื่น ๆ (โปรดระบุ) .....

ครอบครัว

บิดา ชื่อ **นายทศสอบ** ..... นามสกุล .....

และ  เลขประจำตัวประชาชนบิดา  เลขจากบัตรอื่น ๆ เลขที่ .....

มารดา ชื่อ **นางทศสอบ** ..... นามสกุล .....

เลขประจำตัวประชาชนมารดา  เลขจากบัตรอื่น ๆ เลขที่ .....

หรือ ผู้ปกครอง ชื่อ **นายทศสอบ** ..... นามสกุล .....

เลขประจำตัวประชาชนมารดา  เลขจากบัตรอื่น ๆ เลขที่ .....

ความสัมพันธ์กับนักเรียน **บิดา** .....

หรือ ชื่อองค์กรสาธารณประโยชน์..... ความสัมพันธ์กับนักเรียน .....

สำนักงานตั้งอยู่เลขที่ ..... หมู่ที่ ..... ต.รอก ..... ซอย ..... ถนน .....

ตำบล/แขวง ..... อำเภอ/เขต ..... จังหวัด .....

ลายนิ้วมือนักเรียน

ก้อยชาย	นางชาย	กลางชาย	ซ้าย	มือซ้าย	มือขวา	ขวา	กลางขวา	นางขวา	ก้อยขวา

ผู้ให้ข้อมูล..... ครูประจำชั้น/ผู้อำนวยการกลุ่มส่งเสริมการจัดการศึกษา ..... รับรองข้อมูล.....

(.....) (.....)

วันที่..... ตำแหน่ง ผู้อำนวยการ.....

ติครูปลาย  
นักเรียน  
(ภาพหน้าตรง)

รูปภาพ แสดงหน้าจอการพิมพ์รายงานข้อมูล

แนวทางการบริหารจัดการระบบจัดเก็บข้อมูลนักเรียนรายบุคคล (Data Management Center : DMC)

138



### 3.2.3 การแก้ไขข้อมูล จากข้อที่ 3.2.1 ผู้ใช้งานสามารถดำเนินการแก้ไขข้อมูลได้ โดยคลิกปุ่ม



เพื่อแก้ไขข้อมูล ดังนี้

- 1) ระบุหรือเลือกข้อมูล ข้อมูลผู้เรียน ที่ต้องการบันทึก
- 2) ระบุหรือเลือกข้อมูล ข้อมูลที่อยู่ในประเทศที่สามารถติดต่อได้ของผู้เรียน ที่ต้องการบันทึก
- 3) ระบุหรือเลือกข้อมูล สถานที่เกิด ที่ต้องการบันทึก
- 4) ระบุหรือเลือกข้อมูล ข้อมูลผู้ปกครอง ที่ต้องการบันทึก
- 5) ระบุหรือเลือกข้อมูล ข้อมูลหลักฐานประกอบ ที่ต้องการบันทึก
- 6) ระบุหรือเลือกข้อมูล ข้อมูลเพิ่มเติม ที่ต้องการบันทึก
- 7) เลือกข้อมูล ข้าพเจ้าตกลงและให้ความยินยอมในการเปิดเผยข้อมูลฯ หากเลือกไม่ยินยอมให้เปิดเผยข้อมูล จะไม่สามารถบันทึกข้อมูลได้
- 8) จากนั้นคลิกปุ่ม **บันทึกข้อมูล** เพื่อทำการบันทึกข้อมูลที่แก้ไข

The screenshot shows a web application interface for entering student information, divided into three numbered sections:

- Section 1: ข้อมูลผู้เรียน (Student Information)**
  - สถานศึกษา: อนุบาลสวนวชิรเบญจทัศ (บ้านทองหลาง)
  - รหัสประจำตัวนักเรียน (๑๑ หลัก): [Input field]
  - ชื่อ (ภาษาไทย): [Input field]
  - ชื่อ (ภาษาอังกฤษ): [Input field]
  - ชื่อกลาง (ภาษาไทย): [Input field]
  - ชื่อกลาง (ภาษาอังกฤษ): [Input field]
  - \* วันเกิด (วันเดือนปี): 08/10/2013
  - \* สัญชาติ: ไทย
  - \* เติบโตมาที่: ไทย
  - \* ระดับการศึกษาปัจจุบัน: ปฐมวัย
  - สถานศึกษา: [Input field]
  - เลขประจำตัวประชาชน (Personal Number): [Input field]
  - ข้อมูลการทหาร:
    - มีที่ถือเป็นสมาชิกในครอบครัวไทย
    - มีที่ถือจากครอบครัวอื่นในประเทศไทย
    - มีที่ถือจากต่างประเทศ
    - อื่น ๆ
- Section 2: ข้อมูลที่อยู่ในประเทศที่สามารถติดต่อได้ของผู้เรียน (Contact Information)**
  - \* รหัสเขต: 87/2
  - ตรอก: [Input field]
  - ถนน: [Input field]
  - \* จังหวัด: กรุงเทพมหานคร
  - \* ตำบล/แขวง: บางพลัด
  - หมู่ที่: 5
  - ซอย: [Input field]
  - \* อำเภอ/เขต: เขตบางพลัด
  - \* รหัสไปรษณีย์: 10100
- Section 3: สถานที่เกิด (Place of Birth)**
  - ประเทศ: --เลือกประเทศ--
  - อำเภอ/เขต: [Input field]
  - จังหวัด: [Input field]
  - ตำบล/แขวง: [Input field]



**ข้อมูลผู้ปกครอง 4**

<p>ตำแหน่งบิดา: <input type="text" value="นาง"/></p> <p>ชื่อบิดา: <input type="text" value="ทศชน"/></p> <p>ชื่อบิดา (ภาษาอังกฤษ): <input type="text"/></p> <p><input type="radio"/> เสนอประจำตัวประชาชนบิดา <input type="radio"/> เสนอจากบัตรประชาชน</p> <p>ตำแหน่งมารดา: <input type="text" value="นาง"/></p> <p>ชื่อมารดา: <input type="text" value="ทศชน"/></p> <p>ชื่อมารดา (ภาษาอังกฤษ): <input type="text"/></p> <p><input type="radio"/> เสนอประจำตัวประชาชนมารดา <input type="radio"/> เสนอจากบัตรประชาชน</p> <p><input type="button" value="ค้นหาข้อมูลบิดา"/> <input type="button" value="ค้นหาข้อมูลมารดา"/></p> <p>ตำแหน่งผู้ปกครอง: <input type="text" value="นาง"/></p> <p>ชื่อผู้ปกครอง: <input type="text" value="ทศชน"/></p> <p>ชื่อผู้ปกครอง (ภาษาอังกฤษ): <input type="text"/></p> <p>ใบทะเบียนสมรสเป็น: <input type="text" value="มี"/></p> <p><input type="radio"/> เสนอประจำตัวประชาชนผู้ปกครอง <input type="radio"/> เสนอจากบัตรประชาชน</p> <p>ชื่อองค์กรสาธารณประโยชน์: <input type="text"/></p> <p>สำนักงานตั้งเลขที่: <input type="text"/></p> <p>ตรอก: <input type="text"/></p> <p>ถนน: <input type="text"/></p> <p>จังหวัด: <input type="text" value="--เลือกจังหวัด--"/></p> <p>ตำบล/แขวง: <input type="text" value="--เลือกตำบล/แขวง--"/></p>	<p>นามสกุลบิดา: <input type="text"/></p> <p>นามสกุลบิดา (ภาษาอังกฤษ): <input type="text"/></p> <p>เบอร์ติดต่อของบิดา: <input type="text"/></p> <p>นามสกุลมารดา: <input type="text"/></p> <p>นามสกุลมารดา (ภาษาอังกฤษ): <input type="text"/></p> <p>เบอร์ติดต่อของมารดา: <input type="text"/></p> <p>นามสกุลผู้ปกครอง: <input type="text"/></p> <p>นามสกุลผู้ปกครอง (ภาษาอังกฤษ): <input type="text"/></p> <p>เบอร์ติดต่อของผู้ปกครอง: <input type="text"/></p> <p>ความสัมพันธ์กับนักเรียน: <input type="text"/></p> <p>หมู่ที่: <input type="text"/></p> <p>ช่อง: <input type="text"/></p> <p>อำเภอ/เขต: <input type="text" value="--เลือกอำเภอ/เขต--"/></p>
---	--

**ข้อมูลหลักฐานประกอบ 5**

\* รูปถ่าย:

\* หลักฐานประกอบ (1)

หลักฐานประกอบ (2)  No file chosen \*ไฟล์แนบหลักฐานประกอบ (2) นามสกุล .pdf และขนาดไม่เกิน 2MB

หลักฐานประกอบ (3)  No file chosen \*ไฟล์แนบหลักฐานประกอบ (3) นามสกุล .pdf และขนาดไม่เกิน 2MB

หลักฐานประกอบ (4)  No file chosen \*ไฟล์แนบหลักฐานประกอบ (4) นามสกุล .pdf และขนาดไม่เกิน 2MB

หลักฐานประกอบ (5)  No file chosen \*ไฟล์แนบหลักฐานประกอบ (5) นามสกุล .pdf และขนาดไม่เกิน 2MB

หมายเหตุ : หลักฐานประกอบ หมายถึง หลักฐานที่มอบสิทธิ์ค่าของนักเรียน เช่น รูปถ่าย, หนังสือเดินทาง, เอกสารสำคัญอื่นๆ เป็นต้น

**ข้อมูลเพิ่มเติม 6**

หมายเหตุ:

ผู้บันทึก:  วันที่บันทึก:

**7**  ผู้ทำแจ้งเกิดและให้ทราบถึงข้อมูลในทางอิเล็กทรอนิกส์ ส่วนบุคคลของเจ้าหน้าที่ ซึ่งเป็นผู้ไม่ทราบ ของกระทรวงศึกษาธิการและยินยอมให้กระทรวงศึกษาธิการ ใช้นี้เพื่อเป็นข้อมูลในระบบของเจ้าหน้าที่หน่วยงานในสังกัดกระทรวงศึกษาธิการที่ส่งราชการหน่วยงานอื่น ๆ ที่เกี่ยวข้อง  ไม่ยินยอมให้เปิดเผยข้อมูล

**8**

รูปภาพ แสดงหน้าจอการแก้ไขข้อมูล





### 3.2.4 รายงานจำนวนผู้เรียนในรูปแบบไฟล์ Excel ผู้ใช้งานสามารถส่งออกข้อมูลผู้เรียนใน

ภาพรวมออกเป็นไฟล์ Excel ได้ โดยคลิกที่ปุ่ม **ส่งออก Excel**

ลำดับ	รหัสสถานศึกษา	สถานศึกษา	รหัสสังกัด	สังกัด	รหัสนักเรียนรหัสคำนำหน้า	คำนำหน้า	ชื่อ	นามสกุล	ภาษาอังกฤษคู่(ภาษาอังกฤษระดับการศึกษา)	ระดับชั้น	ประจำตัวผู้	เพ
1	1077280234	อ.บึงสามพัน	10	สำนักงานศน	001	เด็กชาย	ทศสม	อรกฤษ		12		โรงเรียนวัด มิ่งมิตรวิทยายี G657700003 ชาย
2	1077280234	อ.บึงสามพัน	10	สำนักงานศน	001	เด็กชาย	ทศสม			11		โรงเรียนศึกษา ประถมศึกษา G617100000 ชาย

ข้อมูล ณ วันที่ 18/05/2566

รูปภาพ แสดงหน้าจอภาพรายงานจำนวนผู้เรียนในรูปแบบไฟล์ Excel

## 4. ตรวจสอบรหัส G-code

ถ้าผู้ใช้งานต้องการตรวจสอบรหัส G-code ให้ดาวน์โหลดไฟล์ตัวอย่าง Excel โดยคลิกที่ปุ่ม

**ดาวน์โหลดไฟล์ตัวอย่าง Excel**

พร้อมกรอกข้อมูล รหัส G ชื่อ นามสกุล ของนักเรียนที่ต้องการตรวจสอบ ดังภาพ

	A	B	C
1	STUDENT_CODE	FIRSTNAME	LASTNAME
2	G61	พร	ปาก
3	G61	ปี	เชียบ
4	G50	นง	ยี่ปี่
5	G20	นุโ	อายี
6	G50	ฉั	เลมี
7	G61	หน	ลชย

รูปภาพ แสดงหน้าจอบันทึกข้อมูลลงในไฟล์ตัวอย่าง Excel

หลังจากบันทึกข้อมูลลงในไฟล์ตัวอย่างแล้ว ให้แนบไฟล์ แล้วคลิกที่ปุ่ม **ตรวจสอบข้อมูล** เพื่อตรวจสอบข้อมูล ดังรูป

หน้าแรก ข้อมูลผู้เรียน > ตรวจสอบรหัส G-code ข้อมูลผู้เรียนเข้าเรียน > (อนุบาลสามร้อยยอด(บ้านหนองแก)) บัญชีผู้ใช้ >

นำเข้าสู่ข้อมูลนักเรียนเพื่อตรวจสอบรหัส G-code ๓๐๗

2 \* ไฟล์แนบ: Choose File GCO...xlsx ✓

3 ตรวจสอบข้อมูล เริ่มใหม่ ดาวน์โหลดไฟล์ตัวอย่าง Excel 1

หมายเหตุ \*\* แนบไฟล์ excel นามสกุลไฟล์ .xlsx เวอร์ชัน 2007 ขึ้นไป

รายการที่ตรวจสอบ 4

ลำดับ	แถวที่	รหัส G-code	ชื่อ-สกุล	หมายเหตุ
1	2	G61	พร	ตรวจสอบผ่าน
2	3	G61	ปี	ตรวจสอบผ่าน
3	4	G50	นง	ตรวจสอบไม่ผ่าน
4	5	G20	นุโ	ตรวจสอบไม่ผ่าน
5	6	G50	ฉั	ตรวจสอบไม่ผ่าน
6	7	G61	หน	ตรวจสอบไม่ผ่าน

รูปภาพ แสดงหน้าจอผลการตรวจสอบ





## 5. ข้อมูลผู้เรียนซ้ำซ้อน

ในกรณีที่ “บันทึกข้อมูลผู้เรียน” แล้วได้รหัส Gxxxxxxxxxxx แสดงว่าโรงเรียนบันทึกข้อมูลผู้เรียนที่มีรหัส G ในระบบ GCode อยู่แล้ว ซึ่งสามารถค้นหาข้อมูลเพื่อตรวจสอบข้อมูลผู้เรียนซ้ำซ้อน โดยคลิกที่เมนู ข้อมูลผู้เรียนซ้ำซ้อน >> ตรวจสอบและยืนยันข้อมูลผู้เรียนซ้ำซ้อน ดังนี้

ลำดับ	รหัสประจำตัวผู้เรียน	ชื่อ-สกุล ไทย/อังกฤษ/บาลี	สังกัด/จังหวัด/สถานศึกษา/สัญชาติ	ชื่อชาติ	รับ/เดือนปีเกิด	รูปถ่าย	สถานะ	หมายเหตุ	ผู้ดำเนินการ
1	Gxxxxxxxxxxx						วิทยาการบึงฉลวย		

รูปภาพ แสดงหน้าจอการตรวจสอบข้อมูลผู้เรียนซ้ำซ้อน

ถ้าต้องการยืนยันข้อมูลผู้เรียนที่เป็นรหัส Gxxxxxxxxxxx ให้ติดต่อผ่าน LINE GROUP ตาม QRCode





## 6. ข้อมูลส่วนตัว

ผู้ใช้งานสามารถแก้ไขข้อมูลส่วนตัวได้ โดยคลิกที่เมนู ชื่อผู้ใช้งาน >> แก้ไขข้อมูลส่วนตัว เพื่อเข้าสู่หน้าจอการแก้ไขข้อมูลส่วนตัว สามารถแก้ไขข้อมูลได้ ดังนี้

หน้าแรก ข้อมูลผู้เรียน ตรวจสอบรหัส G-code ข้อมูลผู้เรียนซ้ำซ้อน (อนุบาลสามร้อยยอด(บ้านหนองแก)) บัญชีผู้ใช้

ข้อมูลส่วนตัว

**แก้ไขข้อมูลส่วนตัว**

ชื่อ-นามสกุล:

สังกัด: สำนักงานคณะกรรมการการศึกษาขั้นพื้นฐาน

สถานศึกษา/หน่วยงาน: อนุบาลสามร้อยยอด(บ้านหนองแก)

เลขประจำตัวประชาชน:

ตำแหน่ง: นักวิชาการคอมพิวเตอร์ปฏิบัติการ

เบอร์โทรศัพท์:

E-mail: bopp.obec@gmail.com

**แก้ไขรหัสผ่าน**

รหัสผ่านเดิม:

รหัสผ่านใหม่:

ยืนยันรหัสผ่านใหม่:

รูปภาพ แสดงหน้าจอการแก้ไขข้อมูลส่วนตัว

ระบบกำหนดรหัสประจำตัวผู้เรียนเพื่อเข้ารับบริการการศึกษา  
สำหรับผู้ไม่มีหลักฐานทางทะเบียนราษฎร



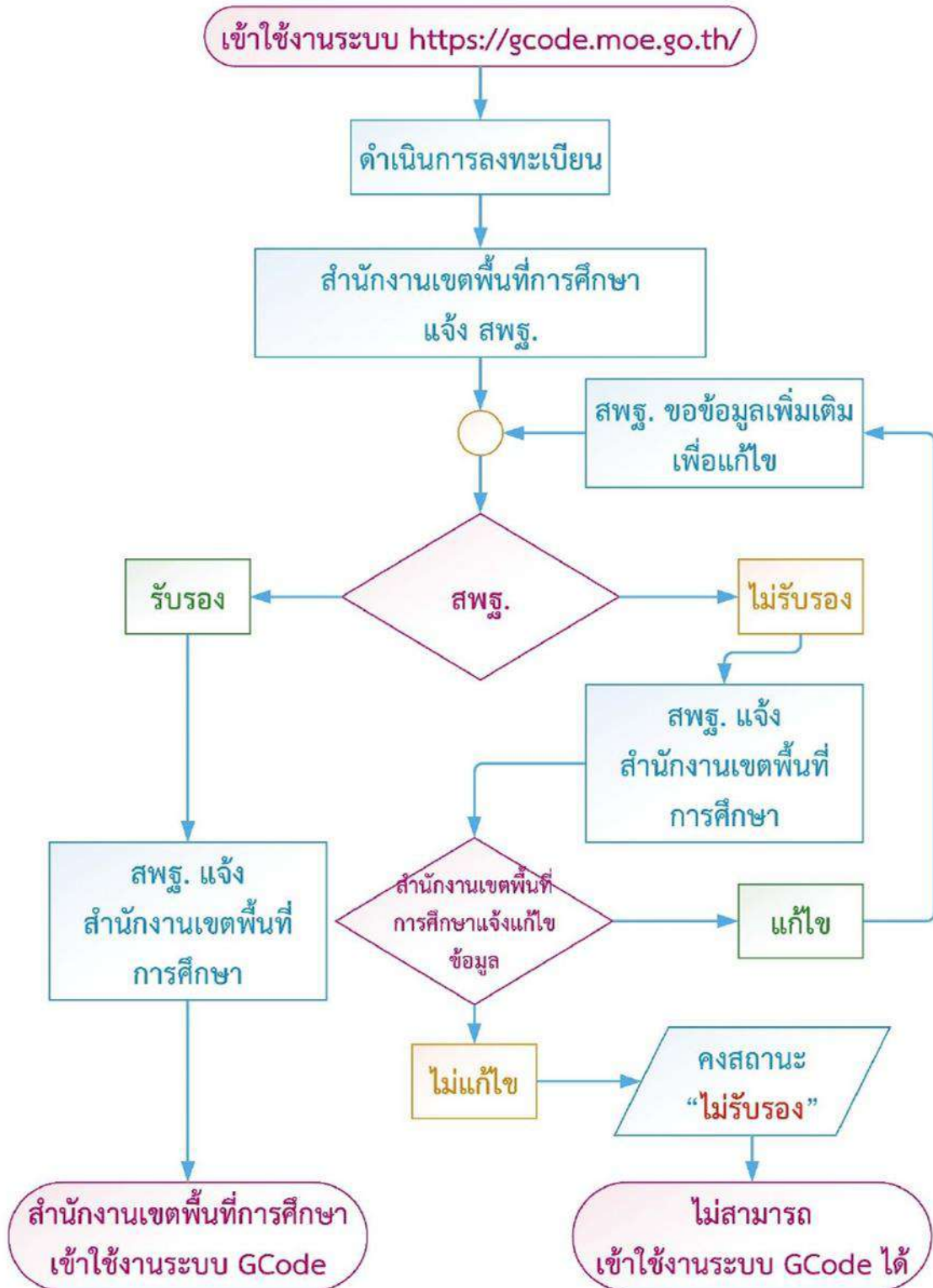
สำนักงานคณะกรรมการ  
การศึกษาขั้นพื้นฐาน

คู่มือการใช้งานสำหรับเจ้าหน้าที่ระดับเขตพื้นที่การศึกษา

---



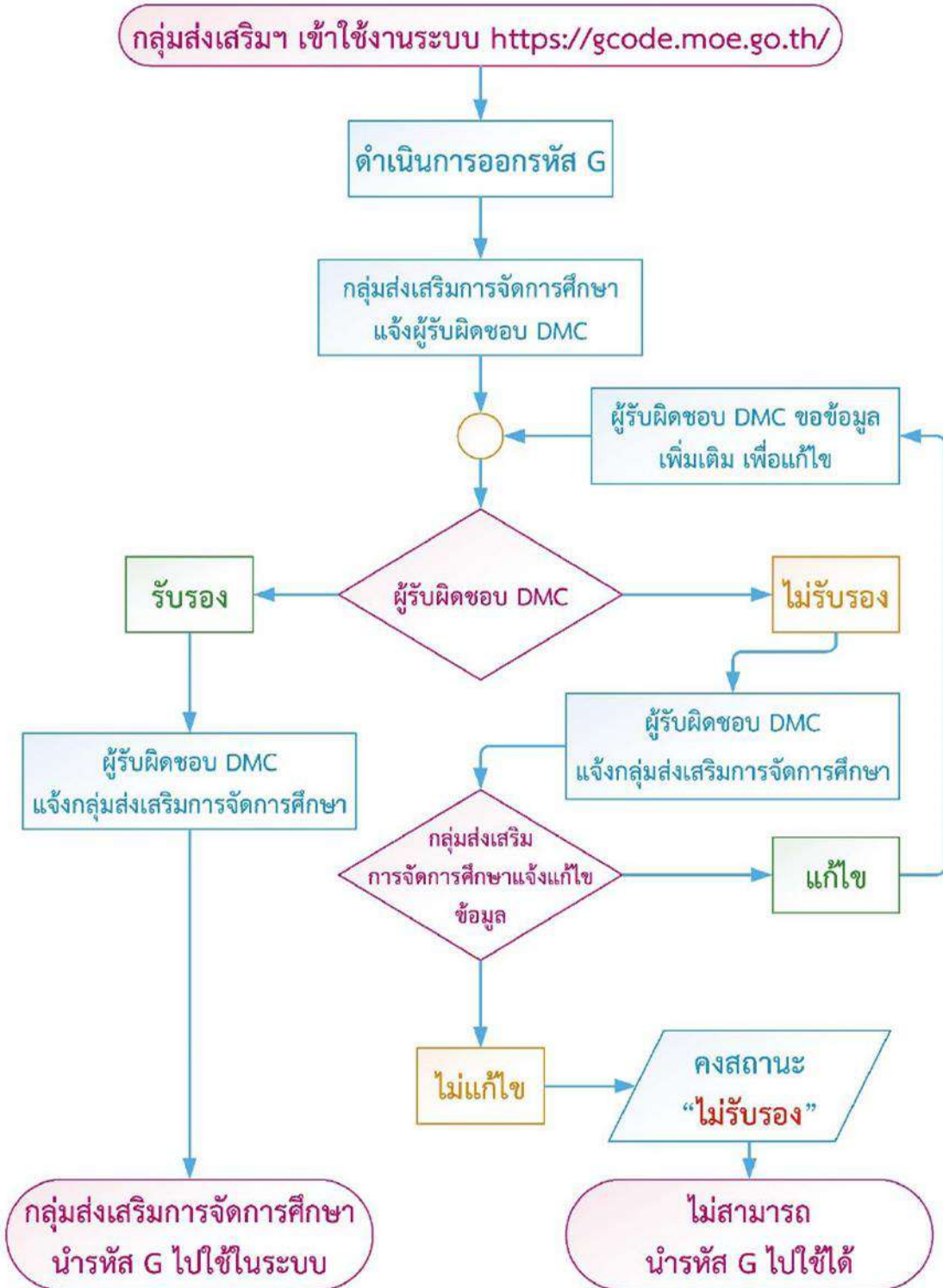
ขั้นตอนการลงทะเบียนสำหรับเขตพื้นที่การศึกษา ในระบบกำหนดรหัสประจำตัวผู้เรียน เพื่อเข้ารับบริการการศึกษาสำหรับผู้ไม่มีหลักฐานทางทะเบียนราษฎร







ขั้นตอนการออกรหัส G สำหรับนักเรียน Home School ในระบบกำหนดรหัสประจำตัวผู้เรียน เพื่อเข้ารับบริการการศึกษาสำหรับผู้ไม่มีหลักฐานทางทะเบียนราษฎร





## 1. การเข้าใช้งานระบบ (Login)

ผู้ใช้งานสามารถเข้าสู่ระบบกำหนดรหัสประจำตัวผู้เรียนเพื่อเข้ารับบริการการศึกษาสำหรับผู้ไม่มีหลักฐานทางทะเบียนราษฎรได้ โดยเรียกใช้งานจาก URL : <https://gcode.moe.go.th> จากนั้นหน้าจอจะแสดงหน้าแรกของระบบเพื่อเข้าใช้งานระบบกำหนดรหัสประจำตัวผู้เรียนเพื่อเข้ารับบริการการศึกษาสำหรับผู้ไม่มีหลักฐานทางทะเบียนราษฎร มีขั้นตอนเข้าสู่ระบบ ดังนี้

- 1) ระบุข้อมูล ชื่อผู้ใช้งาน
- 2) ระบุข้อมูล รหัสผ่าน
- 3) ระบุข้อมูล ผลลัพธ์ที่เกิดจากการบวก
- 4) คลิกปุ่ม **เข้าสู่ระบบ** เพื่อยืนยันการเข้าสู่ระบบ

รูปภาพ แสดงหน้าจอการเข้าใช้งานระบบ (Login)

รูปภาพ แสดงหน้าจอหลังจากเข้าใช้งานระบบ



## 2. ลงทะเบียนการเข้าใช้งานระบบ

กรณีผู้ใช้งานที่ยังไม่มีบัญชีผู้ใช้งานและรหัสผ่าน สามารถลงทะเบียนเพื่อเข้าใช้งานระบบกำหนดรหัสประจำตัวผู้เรียนเพื่อเข้ารับบริการการศึกษาสำหรับผู้ไม่มีหลักฐานทางทะเบียนราษฎรได้ โดยคลิกปุ่ม

ลงทะเบียน

เพื่อลงทะเบียนการเข้าใช้งานระบบ ดังนี้

- 1) ระบุข้อมูล ชื่อ ที่ต้องการลงทะเบียน
- 2) ระบุข้อมูล นามสกุล ที่ต้องการลงทะเบียน
- 3) ระบุข้อมูล เลขประจำตัวประชาชน ที่ต้องการลงทะเบียน
- 4) เลือกข้อมูล สังกัด ที่ต้องการลงทะเบียน
- 5) เลือกข้อมูล สถานศึกษา / หน่วยงาน ที่ต้องการลงทะเบียน
- 6) เลือกข้อมูล ประเภทผู้ใช้งาน ที่ต้องการลงทะเบียน
- 7) ระบุข้อมูล ตำแหน่ง ที่ต้องการลงทะเบียน
- 8) ระบุข้อมูล เบอร์โทรศัพท์ ที่ต้องการลงทะเบียน
- 9) ระบุข้อมูล อีเมล ที่ต้องการลงทะเบียน
- 10) เลือกไฟล์ หลักฐานประกอบ ที่ต้องการลงทะเบียน
- 11) ระบุข้อมูล รหัสผ่าน ที่ต้องการลงทะเบียน
- 12) ระบุข้อมูล ยืนยันรหัสผ่าน ที่ต้องการลงทะเบียน
- 13) คลิกปุ่ม **เข้าสู่ระบบ** เพื่อลงทะเบียน





ระบบกำหนดรหัสประจำตัวผู้เรียนเพื่อเข้ารับบริการการศึกษา  
สำหรับผู้ไม่มีหลักฐานทางทะเบียนราษฎร

ลงทะเบียนการใช้งานระบบ

\* ชื่อ:  1

\* นามสกุล:  2

\* เลขประจำตัวประชาชน:  3

\* สังกัด: --เลือกสังกัด-- 4

สถานศึกษา/หน่วยงาน: --เลือกสถานศึกษา/หน่วยงาน-- 5

\* ประเภทผู้ใช้งาน:  หน่วยงานต้นสังกัด 6  
 เจ้าหน้าที่สถานศึกษา

\* ตำแหน่ง:  7

\* เบอร์โทรศัพท์:  8

\* อีเมล:  9

\* หลักฐานประกอบ:  No file chosen 10  
\* สำเนาบัตรประชาชน หรือ รูปถ่ายบัตรประชาชน  
ไฟล์นามสกุล .pdf, .jpg, .jpeg

\* รหัสผ่าน:  11

\* ยืนยันรหัสผ่าน:  12

13

รูปภาพ แสดงหน้าจอการลงทะเบียนการใช้งานระบบ





### 3. ข้อมูลผู้เรียน

#### 3.1 ค้นหาข้อมูลผู้เรียน

เป็นการค้นหาข้อมูลผู้เรียน ผู้ใช้งานสามารถเข้าใช้งานเมนูได้ โดยคลิกที่เมนู ข้อมูลผู้เรียน → ค้นหาข้อมูลผู้เรียน เพื่อเข้าสู่หน้าจอค้นหาข้อมูลผู้เรียน

##### 3.1.1 การค้นหาข้อมูล ผู้ใช้งานสามารถดำเนินการได้ ดังนี้

- 1) ระบุหรือเลือกข้อมูล ที่ต้องการค้นหา
- 2) คลิกปุ่ม **ค้นหา** เพื่อค้นหาข้อมูล

ลำดับ	รหัสประจำตัวผู้เรียน	รหัสประจำตัวผู้เรียน (กรมการปกครอง)	ชื่อ-สกุล	จังหวัด	สถานศึกษา	สัญชาติ	วันเดือนปี เกิด	สถานะ
1	063			ประจวบคีรีขันธ์	สวนร้อยเอกราชภาค	พม่า	01/11/2004	รับรองแล้ว
2	063			ประจวบคีรีขันธ์	สวนร้อยเอกราชภาค	ไทย	30/08/2004	รับรองแล้ว
3	061			ประจวบคีรีขันธ์	สวนร้อยเอกราชภาค	พม่า	01/06/2005	รับรองแล้ว
4	061			ประจวบคีรีขันธ์	สวนร้อยเอกราชภาค	ลาว	23/03/2005	รับรองแล้ว
5	062			ประจวบคีรีขันธ์	วังจันทร์พนาชน	รัสเซีย	22/01/2005	รับรองแล้ว
6	062			ประจวบคีรีขันธ์	วังจันทร์พนาชน	ลาว	24/12/2002	รับรองแล้ว

รูปภาพ แสดงหน้าจอการค้นหาข้อมูลผู้เรียน

##### 3.1.2 รายละเอียด ผู้ใช้งานสามารถคลิกปุ่ม **รายละเอียด** เพื่อดูรายละเอียดข้อมูลผู้เรียน ข้อมูลที่

อยู่ในประเทศที่สามารถติดต่อได้ของผู้เรียน ข้อมูลสถานที่เกิด ข้อมูลผู้ปกครอง ข้อมูลหลักฐานประกอบและข้อมูลเพิ่มเติม

ข้อมูลผู้เรียน

สถานศึกษา: อนุบาลสวนร้อยเอกราช(บ้านหนองแก)

รหัสประจำตัวผู้เรียน (เลขไทย): 0617100009184

รหัสประจำตัวผู้เรียน (กรมการปกครอง):

นามสกุล (ภาษาไทย):

นามสกุล (ภาษาอังกฤษ):

ชื่อ (ภาษาไทย):

ชื่อกลาง (ภาษาอังกฤษ):

\* วันเกิด (วันเดือนปี): 09/10/2013

\* สัญชาติ: พม่า

\* เชื้อชาติ: พม่า

\* ระดับการศึกษาปัจจุบัน: ประถมศึกษา

สถานศึกษา: โฉมพิการ

เลขหนังสือเดินทาง (Passport Number):

ลักษณะการมาเรียน:

\* ผู้ที่ติดต่อมายังสถานศึกษาในประเทศไทย

\* มีเอกสารเป็นภาษาอังกฤษไม่ตรงเทศ

\* มีผู้ปกครองเป็นแรงงานต่างด้าว

\* ฐานะทางการเงินของครอบครัวไม่ เข้มแข็ง

\* อื่น ๆ

(ถ้าเลือกอื่น ๆ โปรดระบุ)



**ข้อมูลที่อยู่ในประเทศที่สามารถติดต่อได้ของผู้เรียน 2**

* ที่อยู่เลขที่: 97/2	หมู่ที่: 5
ต.จก:	ช.บ.:
ถนน:	*
* จังหวัด: กาญจนบุรี	* อำเภอ/เขต: เมืองกาญจนบุรี
* ตำบล/แขวง: ป่าแพะ	* รหัสไปรษณีย์: 71000

**สถานที่เกิด 3**

ประเทศ: --เลือกประเทศ--	จังหวัด:
อำเภอ/เขต:	ตำบล/แขวง:

**ข้อมูลผู้ปกครอง 4**

<p>ตำแหน่งบิดา: นาย</p> <p>ชื่อบิดา: ทศตอม</p> <p>ชื่อบิดา (ภาษาอังกฤษ):</p> <p><input type="radio"/> เคยประจำตัวประชาชนบิดา <input type="radio"/> เคยจากบัตรอื่นๆ</p> <p>เบอร์ติดต่อของบิดา: </p>	<p>นามสกุลบิดา: </p> <p>นามสกุลบิดา (ภาษาอังกฤษ):</p> <p>เบอร์ติดต่อของบิดา: </p>
<p>ตำแหน่งมารดา: นาง</p> <p>ชื่อมารดา: ทศตอม</p> <p>ชื่อมารดา (ภาษาอังกฤษ):</p> <p><input type="radio"/> เคยประจำตัวประชาชนมารดา <input type="radio"/> เคยจากบัตรอื่นๆ</p> <p>เบอร์ติดต่อของมารดา: </p>	<p>นามสกุลมารดา: </p> <p>นามสกุลมารดา (ภาษาอังกฤษ):</p> <p>เบอร์ติดต่อของมารดา: </p>
<p>ตำแหน่งผู้ปกครอง: นาย</p> <p>ชื่อผู้ปกครอง: ทศตอม</p> <p>ชื่อผู้ปกครอง (ภาษาอังกฤษ):</p> <p>โดยที่นาย/นาง/นางสาว/นางมี: บิดา</p> <p><input type="radio"/> เคยประจำตัวประชาชนผู้ปกครอง <input type="radio"/> เคยจากบัตรอื่นๆ</p> <p>เบอร์ติดต่อของผู้ปกครอง: </p>	<p>นามสกุลผู้ปกครอง: </p> <p>นามสกุลผู้ปกครอง (ภาษาอังกฤษ):</p> <p>เบอร์ติดต่อของผู้ปกครอง: </p>
<p>ชื่อองค์กรสาธารณประโยชน์: </p> <p>สำนักงานตั้งอยู่เลขที่: </p> <p>ต.จก: </p> <p>ถนน: </p> <p>จังหวัด: --เลือกจังหวัด--</p> <p>ตำบล/แขวง: --เลือกตำบล/แขวง--</p>	<p>ความสัมพันธ์กับนักเรียน: </p> <p>หมู่ที่: </p> <p>ช.บ.:</p> <p>อำเภอ/เขต: --เลือกอำเภอ/เขต--</p>

**ข้อมูลหลักฐานประกอบ 5**

\* รูปถ่าย:

\* หลักฐานประกอบ (1) ภาพถ่ายเอกสาร

หมายเหตุ : หลักฐานประกอบ หมายถึง หลักฐานที่มอบให้กับโรงเรียนของผู้เรียน เช่น รูปถ่าย, บัตรประชาชน, เอกสารสำคัญใดๆ เป็นต้น

**ข้อมูลเพิ่มเติม 6**

หมายเหตุ:

ผู้บันทึก:

วันที่บันทึก: 19/05/2023

ข้าพเจ้าคัดลอกใบคำขออนุญาตในการเปิดเผยข้อมูลส่วนบุคคลของข้าพเจ้า ซึ่งเป็นผู้ให้บริการ ของกระทรวงศึกษาธิการและยินยอมให้กระทรวงศึกษาธิการ ใ้ใช้ หรือเปิดเผยข้อมูลส่วนบุคคลของข้าพเจ้าต่อหน่วยงานในสังกัดกระทรวงศึกษาธิการหรือส่วนราชการหน่วยงานอื่น ๆ ที่เกี่ยวข้อง

ไม่ยินยอมให้เปิดเผยข้อมูล

รูปภาพ แสดงหน้าจอรายละเอียดข้อมูลผู้เรียน



3.2.3 การพิมพ์ข้อมูลทะเบียนนักเรียนรายบุคคล (บันทึกติด G) ผู้ใช้งานสามารถพิมพ์ได้ โดยคลิกปุ่ม **พิมพ์ +** เพื่อพิมพ์ข้อมูล ดังภาพ

รหัสลงทะเบียน 19 / พ.ร. / 2561		G - 6 1 7 1 0 0 - 0 0 0 1 9 4									
<b>ข้อมูลทะเบียนนักเรียนรายบุคคล (นักเรียนติด G)</b>											
หน่วยงานต้นสังกัด .....						รหัสหน่วยงานต้นสังกัด .....					
โรงเรียน <b>อนุบาลสามร้อยยอด(บ้านหนองแก)</b>						รหัสโรงเรียน <b>1077280234</b>					
ที่อยู่โรงเรียน .....		หมู่ที่ .....		ตรอก .....		ซอย .....		ถนน .....			
แขวง / ตำบล .....		เขต / อำเภอ / กิ่งอำเภอ .....		จังหวัด <b>ประจวบคีรีขันธ์</b>							
<b>ข้อมูลนักเรียน</b>											
ปีการศึกษาที่เข้าเรียน <b>2561</b>		วันที่เข้าเรียน .....		ชั้นที่เข้าเรียน .....							
เลขประจำตัวบุคคลของนักเรียน.....เลขอ้างอิงจากเอกสารอื่น ๆ (เช่นบัตรดวงคำ, พาสปอร์ต, เอกสาร/หนังสือที่ทางราชการออกให้)											
คำนำหน้าชื่อ <b>ค.ช.</b>		ชื่อ <b>หตสอบ</b>		นามสกุล .....							
วัน / เดือน / ปีเกิด <b>8 ค.ค. 2556</b>		สัญชาติ <b>พม่า</b>		เชื้อชาติ <b>พม่า</b>		ศาสนา <b>ศาสนาพุทธ</b>		จำนวนพี่น้อง .....		คน	
ประเภทคนที่ไม่ใช่สัญชาติไทย .....											
<b>ที่อยู่ตามทะเบียนบ้าน</b>		รหัสประจำบ้าน		[ ] - [ ] - [ ]							
บ้านเลขที่ <b>97/2</b>		หมู่ที่ <b>5</b>		ตรอก .....		ซอย .....		ถนน .....			
แขวง / ตำบล <b>ปากแพรก</b>		เขต / อำเภอ / กิ่งอำเภอ <b>เมืองกาญจนบุรี</b>		จังหวัด <b>กาญจนบุรี</b>							
(ที่อยู่ปัจจุบันในประเทศและต่างประเทศ ถ้าไม่ใช่ของนายจ้าง หรือ ผู้ในแหล่งพักพิง)											
บ้านเลขที่ <b>97/2</b>		หมู่ที่ <b>5</b>		ตรอก .....		ซอย .....		ถนน .....			
แขวง / ตำบล <b>ปากแพรก</b>		เขต / อำเภอ / กิ่งอำเภอ <b>เมืองกาญจนบุรี</b>		จังหวัด <b>กาญจนบุรี</b>							
<b>สถานที่เกิด</b>		แขวง / ตำบล .....		เขต / อำเภอ / กิ่งอำเภอ .....		จังหวัด .....		ประเทศ .....			
<b>ลักษณะการมาเรียน</b>											
<input checked="" type="checkbox"/> มีที่พักเป็นที่พักหลักแหล่งในประเทศไทย						<input type="checkbox"/> มีผลการเรียนจากโรงเรียนในประเทศเดิม และเข้าเรียนต่อเนื่อง					
<input type="checkbox"/> มีผู้ปกครองเป็นนายจ้างคนไทย หรือ มีคนไทยรับรองให้เข้าเรียน						<input type="checkbox"/> ข้ามแดนมาเรียนแบบเข้าไป เย็นกลับ					
<input type="checkbox"/> อื่น ๆ (โปรดระบุ) .....											
<b>ครอบครัว</b>											
บิดา		ชื่อ <b>นายหตสอบ</b>		นามสกุล .....							
และ		<input type="checkbox"/> เลขประจำตัวประชาชนบิดา		<input type="checkbox"/> เลขจากบัตรอื่น ๆ เลขที่ .....							
มารดา		ชื่อ <b>นางหตสอบ</b>		นามสกุล .....							
หรือ ผู้ปกครอง		ชื่อ <b>นายหตสอบ</b>		นามสกุล .....							
		<input type="checkbox"/> เลขประจำตัวประชาชนมารดา		<input type="checkbox"/> เลขจากบัตรอื่น ๆ เลขที่ .....							
ความสัมพันธ์กับนักเรียน <b>บิดา</b>											
หรือ ชื่อองค์กรสาธารณประโยชน์ .....						ความสัมพันธ์กับนักเรียน .....					
สำนักงานตั้งอยู่เลขที่ .....		หมู่ที่ .....		ตรอก .....		ซอย .....		ถนน .....			
ตำบล/แขวง .....		อำเภอ/เขต .....		จังหวัด .....							
<b>ลายนิ้วมือนักเรียน</b>											
นิ้วชี้		นิ้วกลาง		นิ้วนาง		นิ้วมือ		นิ้วหัวแม่มือ		นิ้วโป้ง	
[ ]		[ ]		[ ]		[ ]		[ ]		[ ]	
ผู้ให้ข้อมูล.....ครูประจำชั้น/ผู้อำนวยการกลุ่มส่งเสริมการจัดการศึกษา						รับรองข้อมูล.....					
(.....)						(.....)					
วันที่.....						ตำแหน่ง ผู้อำนวยการ.....					

รูปภาพ แสดงหน้าจอการพิมพ์รายงานข้อมูล



### 3.2.4 ภาพรวมออกเป็นไฟล์ Excel ผู้ใช้งานสามารถส่งออกข้อมูลผู้เรียนในภาพรวมออกเป็นไฟล์

Excel ได้ โดยคลิกที่ปุ่ม **ส่งออก Excel** เพื่อส่งออกข้อมูลผู้เรียน

ลำดับ	รหัสสถานศึกษา	สถานศึกษา	รหัสสังกัด	สังกัด	รหัสนักเรียนรหัสคำนำหน้า	คำนำหน้า	ชื่อ	นามสกุล	(ภาษาอังกฤษ/ไทย)	ภาษาอังกฤษระดับการศึกษา	ระดับชั้น	ประจำตัวผู้เรียน	เพศ
1	1077280234	อนุบาลสามสี 10		สำนักงานคน	001	เด็กชาย	ทลลอบ	ชองกร			12	มีรณเด็กราช มรณเด็กราช	ชาย
2	1077280234	อนุบาลสามสี 10		สำนักงานคน	001	เด็กชาย	ทลลอบ				11	ประณเด็กราช ประณเด็กราช	ชาย

ข้อมูล ณ วันที่ 19/05/2566

รูปภาพ แสดงหน้าจอภาพรวมออกเป็นไฟล์ Excel

## 3.2 ตรวจสอบและรับรอง

เป็นการตรวจสอบและรับรองข้อมูลผู้เรียน ผู้ใช้งานสามารถเข้าใช้งานเมนูได้ โดยคลิกที่เมนู **ข้อมูลผู้เรียน** → **ตรวจสอบและรับรอง** เพื่อเข้าสู่หน้าจอตรวจสอบ / บันทึกข้อมูลผู้เรียน

### 3.2.1 การค้นหาข้อมูล ผู้ใช้งานสามารถดำเนินการได้ ดังนี้

- 1) ระบุหรือเลือกข้อมูล ที่ต้องการค้นหา (ผู้ใช้งานสามารถคลิกปุ่ม ค้นหา ได้โดยไม่ต้องระบุข้อมูล)

- 2) คลิกปุ่ม **ค้นหา** เพื่อค้นหาข้อมูล


รูปภาพ แสดงหน้าจอการค้นหาข้อมูลผู้เรียน






3.2.2 การโหลดเอกสาร ผู้ใช้งานสามารถดำเนินการได้ โดยคลิกปุ่ม **โหลดเอกสาร** เพื่อทำการ  
โหลดเอกสารที่ต้องการตรวจสอบข้อมูล ดังภาพตัวอย่าง

ท.5.๓๘/๑

  
แบบรับรองรายการทะเบียนประวัติ  
ของคนที่ต่างตัวที่ได้รับอนุญาตให้อยู่ในราชอาณาจักรเป็นกรณีพิเศษ

  
\*SK08109\*

*[Signature]*

เลขประจำตัวคนต่างตัว

ชื่อ  เพศ  สัญชาติ

วัน เดือน ปี เกิด  อายุ .. ปี

มารดาชื่อ  สัญชาติ  ไม่ระบุสัญชาติ

บิดาชื่อ  สัญชาติ  ไม่ระบุสัญชาติ

สถานที่เกิด

ที่อยู่ขณะจัดทำทะเบียนประวัติ เลขที่

อ.เมืองกาญจนบุรี จ.กาญจนบุรี | 7101-059037-5 |

วันที่ทะเบียนเดิม วันที่ 28 เดือน สิงหาคม พ.ศ. 2557

บันทึกเพิ่มเติม

ปรับปรุงข้อมูลครั้งสุดท้าย วันที่ 28 เดือน สิงหาคม พ.ศ. 2557

รับรองว่าเป็นรายการจากฐานข้อมูลทะเบียนราษฎร  
วันที่ 28 เดือน สิงหาคม พ.ศ. 2557

*[Signature]*  
  
นายทะเบียน

วันที่ที่สำนักงานทะเบียนอำเภอเมืองกาญจนบุรี

รูปภาพ แสดงหน้าจอตีตัวอย่างเอกสารที่โหลดเพื่อตรวจสอบข้อมูล



3.2.3 การรับรองข้อมูล เมื่อผู้ใช้งานทำการตรวจสอบข้อมูลของผู้เรียนเสร็จแล้ว สามารถดำเนินการคลิกปุ่ม **รับรอง** เพื่อรับรองข้อมูลผู้เรียน ดังนี้

- 1) คลิกปุ่ม **ตกลง** เพื่อยืนยันการรับรองข้อมูล
- 2) คลิกปุ่ม **ยกเลิก** เพื่อยกเลิกการยืนยันข้อมูล

รูปภาพ แสดงหน้าจอยืนยันการรับรองข้อมูล

3.2.4 ไม่รับรอง เมื่อผู้ใช้งานทำการตรวจสอบข้อมูลผู้เรียนเรียบร้อยแล้ว หากต้องการ ไม่รับรองข้อมูลผู้เรียน สามารถดำเนินการได้ โดยคลิกปุ่ม **ไม่รับรอง** เพื่อไม่รับรองข้อมูลผู้เรียน ดังนี้

- 1) กรอกข้อมูล เหตุผลการไม่รับรอง
- 2) คลิกปุ่ม **ตกลง** เพื่อยืนยันการไม่รับรองข้อมูล
- 3) คลิกปุ่ม **ยกเลิก** เพื่อยกเลิกการไม่รับรองข้อมูล

รูปภาพ แสดงหน้าจอการไม่รับรองข้อมูลผู้เรียน



3.2.5 รายละเอียด ผู้ใช้งานสามารถดูรายละเอียดข้อมูลผู้เรียนและบันทึกข้อมูลผู้เรียนได้ โดยคลิกปุ่ม **รายละเอียด** เพื่อดูรายละเอียดข้อมูลผู้เรียน ข้อมูลที่อยู่ในประเทศที่สามารถติดต่อได้ของผู้เรียน ข้อมูลสถานที่เกิด ข้อมูลผู้ปกครอง ข้อมูลหลักฐานประกอบและข้อมูลเพิ่มเติม

หน้าแรก ข้อมูลผู้เรียน - ข้อมูลผู้เรียน - รายงาน - ตรวจสอบรหัส G-code (หน่วยต้นสังกัด) บัญชีผู้ใช้

บันทึกข้อมูลผู้เรียน 2013

ข้อมูลผู้เรียน 1

สถานศึกษา: <input type="text" value="วิทยาลัยสารพัดช่าง(บ้านหนองแก)"/>	รหัสประจำตัวผู้เรียน (ออกโดย ศธ.): <input type="text" value="G617100000194"/>
รหัสผู้เรียน: <input type="text"/>	รหัสประจำตัวผู้เรียน (กรมการปกครอง): <input type="text"/>
* ตำนานนำชื่อ: <input type="text" value="ด.ช."/>	นามสกุล (ภาษาไทย): <input type="text"/>
* ชื่อ (ภาษาไทย): <input type="text" value="ทศพล"/>	นามสกุล (ภาษาอังกฤษ): <input type="text" value="ทศพล ไชยธรรม"/>
ชื่อ (ภาษาอังกฤษ): <input type="text"/>	ชื่อกลาง (ภาษาอังกฤษ): <input type="text"/>
ชื่อกลาง (ภาษาไทย): <input type="text"/>	* เพศ: <input type="text" value="ชาย"/>
* วันเกิด (วันเดือนปี): <input type="text" value="08/10/2013"/>	ประเภทชนพื้นเมืองชาวไทย: <input type="text" value="--เลือกสัญชาติ--"/>
* สัญชาติ: <input type="text" value="พม่า"/>	ศาสนา: <input type="text" value="ศาสนาพุทธ"/>
* ชื่อชาติ: <input type="text" value="พม่า"/>	* ระดับชั้นเรียนปัจจุบัน: <input type="text" value="ประถมศึกษาปีที่ 1/เกรด 1"/>
* ระดับการศึกษาปัจจุบัน: <input type="text" value="ประถมศึกษา"/>	สถานสอนศาสนา: <input type="text" value="--เลือกความถี่โอกาส--"/>
สถานศึกษา: <input type="text" value="ไมศึกษา"/>	วันหมดอายุหนังสือเดินทาง (วันเดือนปี): <input type="text"/>
เลขหนังสือเดินทาง (Passport Number): <input type="text"/>	
ลักษณะการมาเรียน: <input type="checkbox"/> วัตถุประสงค์เป็นศึกษานอกระบบในประเทศไทย <input type="checkbox"/> มีผลการเรียนจากโรงเรียนในประเทศไทย <input type="checkbox"/> มีผู้ปกครองเป็นนายจ้างคนไทย <input type="checkbox"/> ข้าราชการเกษียณอายุไป เข้ามานับ <input type="checkbox"/> อื่น ๆ <input type="text" value="(ถ้าเลือก อื่น ๆ โปรดระบุ)"/>	

ข้อมูลที่อยู่ในประเทศที่สามารถติดต่อได้ของผู้เรียน 2

* ที่อยู่เลขที่: <input type="text" value="97/2"/>	หมู่ที่: <input type="text" value="5"/>
ตรอก: <input type="text"/>	ซอย: <input type="text"/>
ถนน: <input type="text"/>	* อำเภอ/เขต: <input type="text" value="เมืองกาญจนบุรี"/>
* จังหวัด: <input type="text" value="กาญจนบุรี"/>	* รหัสไปรษณีย์: <input type="text" value="71000"/>
* ตำบล/แขวง: <input type="text" value="ปากแพรก"/>	

สถานที่เกิด 3

ประเทศ: <input type="text" value="--เลือกประเทศ--"/>	จังหวัด: <input type="text"/>
อำเภอ/เขต: <input type="text"/>	ตำบล/แขวง: <input type="text"/>



**ข้อมูลผู้ปกครอง 4**

<p>ตำแหน่งบิดา: <input type="text" value="นาย"/></p> <p>ชื่อบิดา: <input type="text" value="ทศตอม"/></p> <p>ชื่อบิดา (ภาษาอังกฤษ): <input type="text"/></p> <p><input type="radio"/> เคยประจำตัวประชาชนบิดา <input type="radio"/> เคยจากบัตรอื่นๆ</p> <p>ตำแหน่งมารดา: <input type="text" value="นาง"/></p> <p>ชื่อมารดา: <input type="text" value="ทศตอม"/></p> <p>ชื่อมารดา (ภาษาอังกฤษ): <input type="text"/></p> <p><input type="radio"/> เคยประจำตัวประชาชนมารดา <input type="radio"/> เคยจากบัตรอื่นๆ</p> <p>ตำแหน่งผู้ปกครอง: <input type="text" value="นาย"/></p> <p>ชื่อผู้ปกครอง: <input type="text" value="ทศตอม"/></p> <p>ชื่อผู้ปกครอง (ภาษาอังกฤษ): <input type="text"/></p> <p>โดยบิดามารดาของบิดา: <input type="text" value="บิดา"/></p> <p><input type="radio"/> เคยประจำตัวประชาชนผู้ปกครอง <input type="radio"/> เคยจากบัตรอื่นๆ</p> <p>ชื่อองค์กรสาธารณประโยชน์: <input type="text"/></p> <p>สำนักงานตั้งอยู่เลขที่: <input type="text"/></p> <p>ตรอก: <input type="text"/></p> <p>ถนน: <input type="text"/></p> <p>จังหวัด: <input type="text" value="--เลือกจังหวัด--"/></p> <p>ตำบล/แขวง: <input type="text" value="--เลือกตำบล/แขวง--"/></p>	<p>นามสกุลบิดา: <input type="text"/></p> <p>นามสกุลบิดา (ภาษาอังกฤษ): <input type="text"/></p> <p>เบอร์ติดต่อของบิดา: <input type="text"/></p> <p>นามสกุลมารดา: <input type="text"/></p> <p>นามสกุลมารดา (ภาษาอังกฤษ): <input type="text"/></p> <p>เบอร์ติดต่อของมารดา: <input type="text"/></p> <p>นามสกุลผู้ปกครอง: <input type="text"/></p> <p>นามสกุลผู้ปกครอง (ภาษาอังกฤษ): <input type="text"/></p> <p>เบอร์ติดต่อของผู้ปกครอง: <input type="text"/></p> <p>ตามพื้นที่บังคับนักเรียน: <input type="text"/></p> <p>หมู่ที่: <input type="text"/></p> <p>โซน: <input type="text"/></p> <p>อำเภอ/เขต: <input type="text" value="--เลือกอำเภอ/เขต--"/></p>
--	--

**ข้อมูลหลักฐานประกอบ 5**

\* รูปถ่าย:

\* หลักฐานประกอบ (1) ดาวน์โหลดเอกสาร

หมายเหตุ : หลักฐานประกอบ หมายถึง หลักฐานที่มอบให้กับโรงเรียน เช่น รูปถ่าย, หนังสือเดินทาง, เอกสารสำคัญทาง เป็นต้น

**ข้อมูลเพิ่มเติม 6**

หมายเหตุ:

ผู้บันทึก:

วันที่บันทึก: 19/05/2023

ถ้าเป็นเจ้าของและไปตรวจยืนยันขอใบการเปิดเขตข้อมูลส่วนบุคคลของข้าพเจ้า ซึ่งเป็นผู้ใช้บริการ ของกระทรวงศึกษาธิการและยินยอมให้กระทรวงศึกษาธิการ ใช้นี้ หรือเปิดเผยข้อมูลส่วนบุคคลของข้าพเจ้าต่อหน่วยงานในสังกัดกระทรวงศึกษาธิการหรือส่วนราชการหน่วยงานอื่น ๆ ที่เกี่ยวข้อง

ไม่ยินยอมให้เปิดเผยข้อมูล

รูปภาพ แสดงหน้าจอรายละเอียดข้อมูลผู้เรียน





## 4. ข้อมูลผู้ใช้งาน

### 4.1 ตรวจสอบและรับรองผู้ลงทะเบียน

การตรวจสอบและรับรองผู้ลงทะเบียน ผู้ใช้งานสามารถดำเนินการเข้าใช้งานเมนูได้ โดยคลิกที่เมนู ข้อมูลผู้ใช้งาน → ตรวจสอบและรับรองผู้ลงทะเบียน เพื่อเข้าสู่หน้าจอการตรวจสอบและรับรองผู้ลงทะเบียน

#### 4.1.1 การค้นหาข้อมูล ผู้ใช้งานสามารถดำเนินการได้ ดังนี้

- 1) ระบุหรือเลือกข้อมูล ที่ต้องการค้นหา  
(ผู้ใช้งานสามารถคลิกปุ่ม ค้นหา ได้โดยไม่ต้องระบุข้อมูล)
- 2) คลิกปุ่ม **ค้นหา** เพื่อค้นหาข้อมูล

หน้าจอแสดงการค้นหาข้อมูลผู้ลงทะเบียน

ลำดับ	สถานศึกษาหน่วยงาน	ชื่อ-สกุล	ตำแหน่ง	ประเภทผู้ใช้งาน	เอกสาร	รับรอง	ไม่รับรอง	แก้ไข
1	ชลประทานภาคเหนือ		ครูผู้ช่วย	เจ้าหน้าที่สถานศึกษา	ใบสมัคร	รับรองแล้ว	ไม่รับรอง	แก้ไข
2	สพป. ประจวบคีรีขันธ์ เขต 2		นักวิเคราะห์นโยบายและแผนชำนาญการพิเศษ	หน่วยงานสังกัด	ใบสมัคร	รับรอง	ไม่รับรอง	แก้ไข
3	วัดฉนวนเกษม		ครู	เจ้าหน้าที่สถานศึกษา	ใบสมัคร	รับรองแล้ว	ไม่รับรอง	แก้ไข
4	บ้านวังธาร		ครู	เจ้าหน้าที่สถานศึกษา	ใบสมัคร	รับรองแล้ว	ไม่รับรอง	แก้ไข
5	บ้านหนองกรด		ครู	เจ้าหน้าที่สถานศึกษา	ใบสมัคร	รับรองแล้ว	ไม่รับรอง	แก้ไข

รูปภาพ แสดงหน้าจอการค้นหาข้อมูล



+ เพิ่มใหม่

แก้ไข

4.1.2 การเพิ่ม / แก้ไขข้อมูล ผู้ใช้งานสามารถดำเนินการได้ โดยคลิกปุ่ม

ดังนี้

- 1) ระบุข้อมูล ชื่อ ที่ต้องการบันทึก
- 2) ระบุข้อมูล นามสกุล ที่ต้องการบันทึก
- 3) ระบุข้อมูล เลขประจำตัวประชาชน ที่ต้องการบันทึก
- 4) เลือกข้อมูล สังกัด ที่ต้องการบันทึก
- 5) เลือกข้อมูล จังหวัด ที่ต้องการบันทึก
- 6) เลือกข้อมูล สถานศึกษา / หน่วยงาน ที่ต้องการบันทึก
- 7) เลือกข้อมูล ประเภทผู้ใช้ ที่ต้องการบันทึก
- 8) ระบุข้อมูล ตำแหน่ง ที่ต้องการบันทึก
- 9) ระบุข้อมูล เบอร์โทรศัพท์ ที่ต้องการบันทึก
- 10) ระบุข้อมูล อีเมล ที่ต้องการบันทึก
- 11) เลือกข้อมูล หลักฐานประกอบ ที่ต้องการบันทึก
- 12) ระบุข้อมูล รหัสผ่าน ที่ต้องการบันทึก
- 13) ระบุข้อมูล ยืนยันรหัสผ่าน ที่ต้องการบันทึก
- 14) คลิกปุ่ม **บันทึก** เพื่อบันทึกข้อมูล

หน้าแรก ข้อมูลผู้เรียน ข้อมูลผู้ใช้งาน รายงาน ตรวจสอบรหัส G-code (หน่วยต้นสังกัด) บัญชีผู้ใช้

เพิ่ม/แก้ไขผู้ใช้งานระบบ 1001-2

\* ชื่อ:  1

\* นามสกุล:  2

\* เลขประจำตัวประชาชน:  3

\* สังกัด: สำนักงานคณะกรรมการการศึกษาขั้นพื้นฐาน 4

\* เขตพื้นที่การศึกษา: สพป.ประจวบคีรีขันธ์ เขต 2 5

จังหวัด: ประจวบคีรีขันธ์ 6

สถานศึกษา/หน่วยงาน: --เลือกสถานศึกษา/หน่วยงาน-- 7

\* ประเภทผู้ใช้งาน:  เจ้าหน้าที่สถานศึกษา

ตำแหน่ง:  8

เบอร์โทรศัพท์:  9

\* อีเมล:  10

\* หลักฐานประกอบ: Choose File No file chosen 11  
\* สำเนาบัตรประชาชน หรือ รูปถ่ายบัตรประชาชน ไฟล์นามสกุล .pdf, .jpg, .jpeg

\* รหัสผ่าน: Password 12

\* ยืนยันรหัสผ่าน: Password 13

14 บันทึก ยกเลิก

รูปภาพ แสดงหน้าจอการเพิ่ม / แก้ไขผู้ใช้งาน

หมายเหตุ \* กรณีมีเครื่องหมายดอกจันสีแดง (\*) ต้องระบุหรือเลือกข้อมูลทุกช่อง



4.1.3 การโหลดเอกสาร ผู้ใช้งานสามารถคลิกปุ่ม **โหลดเอกสาร** เพื่อตรวจสอบเอกสารข้อมูลและทำการรับรอง / หรือไม่รับรองข้อมูล

4.1.4 การรับรองข้อมูล เมื่อผู้ใช้งานทำการตรวจสอบข้อมูลของผู้เรียนเสร็จแล้ว สามารถดำเนินการคลิกปุ่ม **รับรอง** เพื่อรับรองข้อมูลผู้เรียน ดังนี้

- 1) คลิกปุ่ม **ตกลง** เพื่อยืนยันการรับรองข้อมูล
- 2) คลิกปุ่ม **ยกเลิก** เพื่อยกเลิกการยืนยันข้อมูล

รูปภาพ แสดงหน้าจอยืนยันการรับรองข้อมูล

4.1.5 ไม่รับรอง เมื่อผู้ใช้งานทำการตรวจสอบข้อมูลผู้เรียนเรียบร้อยแล้ว หากต้องการ ไม่รับรอง ข้อมูลผู้เรียน สามารถดำเนินการได้ โดยคลิกปุ่ม **ไม่รับรอง** เพื่อไม่รับรองข้อมูลผู้เรียน ดังนี้

- 1) กรอกข้อมูล เหตุผลการไม่รับรอง
- 2) คลิกปุ่ม **ตกลง** เพื่อยืนยันการไม่รับรองข้อมูล
- 3) คลิกปุ่ม **ยกเลิก** เพื่อยกเลิกการไม่รับรองข้อมูล

รูปภาพ แสดงหน้าจอการไม่รับรองข้อมูลผู้เรียน



## 5. รายงาน

### 5.1 รายงานสถิติการออกรหัสผู้เรียน จำแนกตามสถานศึกษา

รายงานสถิติการออกรหัสผู้เรียน จำแนกตามสถานศึกษา ผู้ใช้งานสามารถค้นหาข้อมูลได้ โดยคลิก รายงาน → รายงานสถิติการออกรหัสผู้เรียน จำแนกตามสถานศึกษา เพื่อเข้าสู่หน้าจอ

#### 5.1.1 การค้นหาข้อมูล ผู้ใช้งานสามารถดำเนินการได้ ดังนี้

- 1) เลือกข้อมูล ปีการศึกษา ที่ต้องการ
- 2) เลือกข้อมูล สังกัด ที่ต้องการ
- 3) เลือกข้อมูล จังหวัด ที่ต้องการ
- 4) คลิกปุ่ม **ค้นหา** เพื่อค้นหาข้อมูล

หน้าแรก ข้อมูลผู้เรียน ข้อมูลผู้ไม่งาน รายงาน ตรวจสอบรหัส G-code (หนามدنสังกัด) บัญชีผู้ใช้

รายงานสถิติการออกรหัสผู้เรียน จำแนกตามสถานศึกษา ST02-1 ส่งออก Excel

\* ปี พ.ศ.: 2566 1  
 สังกัด: สำนักงานคณะกรรมการการศึกษา 2  
 จังหวัด: ประจวบคีรีขันธ์ 3

4 ค้นหา เริ่มใหม่

ค้นหา:

ลำดับ	สังกัด	จังหวัด	สถานศึกษา	ชาย	หญิง	รวม
1	สำนักงานคณะกรรมการการศึกษาขั้นพื้นฐาน	ประจวบคีรีขันธ์	บ้านชะม่วง	1	0	1
2	สำนักงานคณะกรรมการการศึกษาขั้นพื้นฐาน	ประจวบคีรีขันธ์	บ้านดอนสำราญ	6	7	13
3	สำนักงานคณะกรรมการการศึกษาขั้นพื้นฐาน	ประจวบคีรีขันธ์	บ้านทางหวาย	1	1	2
4	สำนักงานคณะกรรมการการศึกษาขั้นพื้นฐาน	ประจวบคีรีขันธ์	บ้านทุ่งลิเลียด	1	0	1
5	สำนักงานคณะกรรมการการศึกษาขั้นพื้นฐาน	ประจวบคีรีขันธ์	บ้านท่าขาม	1	0	1
6	สำนักงานคณะกรรมการการศึกษาขั้นพื้นฐาน	ประจวบคีรีขันธ์	บ้านบึง	1	1	2
7	สำนักงานคณะกรรมการการศึกษาขั้นพื้นฐาน	ประจวบคีรีขันธ์	บ้านปากน้ำปราณ	0	2	2
8	สำนักงานคณะกรรมการการศึกษาขั้นพื้นฐาน	ประจวบคีรีขันธ์	บ้านราษฎร์ประสงค์	5	3	8
9	สำนักงานคณะกรรมการการศึกษาขั้นพื้นฐาน	ประจวบคีรีขันธ์	บ้านวังน้ำเขียว	0	2	2

รูปภาพ แสดงหน้าจอการค้นหาข้อมูลรายงานสถิติการออกรหัสผู้เรียน จำแนกตามสถานศึกษา





ส่งออก Excel

5.1.2 การส่งออก Excel ผู้ใช้งานสามารถดำเนินการได้ โดยคลิกปุ่ม เพื่อส่งออก รายงานสถิติการออกรหัสผู้เรียน จำแนกตามสถานศึกษา ดังภาพ

รายงานสถิติการออกรหัสนักเรียน จำแนกตามสถานศึกษา ปีการศึกษา 2566							
ลำดับ	สังกัด	จังหวัด	โรงเรียน	ชาย	หญิง	รวม	
1	สำนักงานคณะกรรมการการศึกษาขั้นพื้นฐาน	กระบี่	กาญจนภิเษ	1	0	1	
2	สำนักงานคณะกรรมการการศึกษาขั้นพื้นฐาน	กระบี่	คลองหินพิทย	4	0	4	
3	สำนักงานคณะกรรมการการศึกษาขั้นพื้นฐาน	กระบี่	บ้านกลางมีตะ	3	2	5	
4	สำนักงานคณะกรรมการการศึกษาขั้นพื้นฐาน	กระบี่	บ้านคลองหม	1	0	1	
5	สำนักงานคณะกรรมการการศึกษาขั้นพื้นฐาน	กระบี่	บ้านนาหา	0	2	2	
6	สำนักงานคณะกรรมการการศึกษาขั้นพื้นฐาน	กระบี่	บ้านบากัน	0	0	0	
7	สำนักงานคณะกรรมการการศึกษาขั้นพื้นฐาน	กระบี่	บ้านพรุเคย	2	3	5	
8	สำนักงานคณะกรรมการการศึกษาขั้นพื้นฐาน	กระบี่	บ้านห้วยน้ำช	0	1	1	
9	สำนักงานคณะกรรมการการศึกษาขั้นพื้นฐาน	กระบี่	พระราชทาน	3	0	3	
10	สำนักงานคณะกรรมการการศึกษาขั้นพื้นฐาน	กรุงเทพมหานคร	ทีปังกรวิทยา	0	1	1	
11	สำนักงานคณะกรรมการการศึกษาขั้นพื้นฐาน	กรุงเทพมหานคร	ทีปังกรวิทยา	1	0	1	
12	สำนักงานคณะกรรมการการศึกษาขั้นพื้นฐาน	กรุงเทพมหานคร	ทุ่งมหาเมฆ	1	0	1	
13	สำนักงานคณะกรรมการการศึกษาขั้นพื้นฐาน	กรุงเทพมหานคร	นวมินทร์ราชินู	1	0	1	

รูปภาพ แสดงหน้าจอรายงานสถิติการออกรหัสผู้เรียน จำแนกตามสถานศึกษา



## 5.2 รายงานสถิติการออกรหัสผู้เรียน จำแนกตามสัญชาติ

รายงานสถิติการออกรหัสผู้เรียน จำแนกตามสัญชาติ ผู้ใช้งานสามารถดำเนินการค้นหาข้อมูล รายงาน และส่งออก Excel ได้ ซึ่งผู้ใช้งานสามารถเข้าสู่เมนูได้ โดยคลิก รายงาน → สถิติการออกรหัสผู้เรียน จำแนกตามสัญชาติ

### 5.2.1 การค้นหาข้อมูล ผู้ใช้งานสามารถดำเนินการได้ ดังนี้

- 1) เลือกข้อมูล ปีการศึกษา ที่ต้องการ
- 2) เลือกข้อมูล สังกัด ที่ต้องการ
- 3) เลือกข้อมูล จังหวัด ที่ต้องการ
- 4) คลิกปุ่ม **ค้นหา** เพื่อค้นหาข้อมูล

หน้าแรก ข้อมูลผู้เรียน ข้อมูลผู้ใช้งาน รายงาน ตรวจสอบรหัส G-code (หน่วยคนสังกัด) นับัญชีผู้ใช้

รายงานสถิติการออกรหัสผู้เรียน จำแนกตามสัญชาติ 5102-2 ส่งออก Excel

\* ปี พ.ศ.: 2566 1  
 สังกัด: สำนักงานคณะกรรมการการศึกษา 2  
 จังหวัด: ประจวบคีรีขันธ์ 3  
4 ค้นหา เริ่มใหม่

ค้นหา:

ลำดับ	สัญชาติ	สังกัด	จังหวัด	ชาย	หญิง	รวม
1	กัมพูชา	สำนักงานคณะกรรมการการศึกษาขั้นพื้นฐาน	ประจวบคีรีขันธ์	1	2	3
2	พม่า	สำนักงานคณะกรรมการการศึกษาขั้นพื้นฐาน	ประจวบคีรีขันธ์	23	20	43
3	ลาว	สำนักงานคณะกรรมการการศึกษาขั้นพื้นฐาน	ประจวบคีรีขันธ์	0	1	1
4	ไทย	สำนักงานคณะกรรมการการศึกษาขั้นพื้นฐาน	ประจวบคีรีขันธ์	0	1	1
5	ไม่ระบุสัญชาติ	สำนักงานคณะกรรมการการศึกษาขั้นพื้นฐาน	ประจวบคีรีขันธ์	0	2	2
6	ไม่ได้สัญชาติไทย	สำนักงานคณะกรรมการการศึกษาขั้นพื้นฐาน	ประจวบคีรีขันธ์	1	0	1

รูปภาพ แสดงหน้าจอการค้นหาข้อมูลรายงานสถิติการออกรหัสผู้เรียน จำแนกตามสัญชาติ



5.2.2 การส่งออก Excel ผู้ใช้งานสามารถดำเนินการได้ โดยคลิกปุ่ม

ส่งออก Excel

เพื่อส่งออก

รายงาน สถิติการออกรหัสผู้เรียน จำแนกตามสัญชาติดังภาพ

	A	B	C	D	E	F	G	H
1	รายงานสถิติการออกรหัสผู้เรียนจำแนกตามสัญชาติ ปีการศึกษา 2566							
2	ลำดับ	สัญชาติ	สังกัด	จังหวัด	ชาย	หญิง	รวม	
3	1	กัมพูชา	สำนักงานคณะกรรมการการศึกษาขั้นพื้นฐาน	ประจวบคีรีขันธ์	1	2	3	
4	2	พม่า	สำนักงานคณะกรรมการการศึกษาขั้นพื้นฐาน	ประจวบคีรีขันธ์	23	20	43	
5	3	ลาว	สำนักงานคณะกรรมการการศึกษาขั้นพื้นฐาน	ประจวบคีรีขันธ์	0	1	1	
6	4	ไทย	สำนักงานคณะกรรมการการศึกษาขั้นพื้นฐาน	ประจวบคีรีขันธ์	0	1	1	
7	5	ไม่ระบุสัญชาติ	สำนักงานคณะกรรมการการศึกษาขั้นพื้นฐาน	ประจวบคีรีขันธ์	0	2	2	
8	6	ไม่ได้สัญชาติไทย	สำนักงานคณะกรรมการการศึกษาขั้นพื้นฐาน	ประจวบคีรีขันธ์	1	0	1	
9	ข้อมูล ณ วันที่ 20/05/2566							
10								
11								
12								
13								
14								
15								
16								
17								
18								

รูปภาพ แสดงหน้าจอรายงานสถิติการออกรหัสผู้เรียน จำแนกตามสัญชาติ



## 6. ตรวจสอบรหัส G-code

ถ้าผู้ใช้งานต้องการตรวจสอบรหัส G-code ให้ดาวน์โหลดไฟล์ตัวอย่าง Excel โดยคลิกที่ปุ่ม

ดาวน์โหลดไฟล์ตัวอย่าง Excel

พร้อมกรอกข้อมูล รหัส G ชื่อ นามสกุล ของผู้เรียนที่ต้องการตรวจสอบ ดังภาพ

	A	B	C
1	STUDENT_CODE	FIRSTNAME	LASTNAME
2	G61	พร	ปาก
3	G61	ปี	เชีย
4	G50	นง	ยี่
5	G20	นุ	อา
6	G50	ฉั	เล
7	G61	หน	ล

รูปภาพ แสดงหน้าจอบันทึกข้อมูลลงในไฟล์ตัวอย่าง Excel

หลังจากบันทึกข้อมูลลงในไฟล์ตัวอย่างแล้ว ให้แนบไฟล์ แล้วคลิกที่ปุ่ม **ตรวจสอบข้อมูล** เพื่อตรวจสอบข้อมูล ดังรูป

หน้าแรก ข้อมูลผู้เรียน ข้อมูลผู้ใช้งาน รายงาน ตรวจสอบรหัส G-code (หน่วยค้นสังกัด) บัญชีผู้ใช้

นำเข้าข้อมูลนักเรียนเพื่อตรวจสอบรหัส G-code STOP

2 \* ไฟล์แนบ: Choose File GC...xlsx ✓

3 ตรวจสอบข้อมูล เริ่มใหม่ ดาวน์โหลดไฟล์ตัวอย่าง Excel 1

หมายเหตุ \*\* แนบไฟล์ excel นามสกุลไฟล์ .xlsx เวอร์ชัน 2007 ขึ้นไป

รายการที่ตรวจสอบ 4

ลำดับ	แถวที่	รหัส G-code	ชื่อ-สกุล	หมายเหตุ
1	2	G61	พร	ตรวจสอบผ่าน
2	3	G61	ปี	ตรวจสอบผ่าน
3	4	G50	นง	ตรวจสอบไม่ผ่าน
4	5	G20	นุ	ตรวจสอบไม่ผ่าน
5	6	G50	ฉั	ตรวจสอบไม่ผ่าน
6	7	G61	หน	ตรวจสอบไม่ผ่าน

รูปภาพ แสดงหน้าจอผลการตรวจสอบ





## 7. ข้อมูลส่วนตัว

ผู้ใช้งานสามารถแก้ไขข้อมูลส่วนตัวได้ โดยคลิกที่เมนู **ชื่อผู้ใช้งาน >> แก้ไขข้อมูลส่วนตัว** เพื่อเข้าสู่หน้าจอการแก้ไขข้อมูลส่วนตัว สามารถแก้ไขข้อมูลได้ ดังรูป

หน้าแรก ข้อมูลผู้เรียน ข้อมูลผู้ใช้งาน รายงาน ตรวจสอบรหัส G-code (หน่วยต้นสังกัด) บัญชีผู้ใช้

ข้อมูลส่วนตัว

**แก้ไขข้อมูลส่วนตัว**

ชื่อ-นามสกุล:

สังกัด: สำนักงานคณะกรรมการการศึกษาขั้นพื้นฐาน

เลขประจำตัวประชาชน:

ตำแหน่ง: นักวิชาการคอมพิวเตอร์ปฏิบัติการ

เบอร์โทรศัพท์:

E-mail:

**แก้ไขรหัสผ่าน**

รหัสผ่านเดิม:

รหัสผ่านใหม่:

ยืนยันรหัสผ่านใหม่:

รูปภาพ แสดงหน้าจอการแก้ไขข้อมูลส่วนตัว

# ส่วนที่ 5

กฎหมาย ระเบียบ และแนวปฏิบัติที่เกี่ยวข้อง





## ส่วนที่ 5

### กฎหมาย ระเบียบ และแนวปฏิบัติที่เกี่ยวข้อง ระบบจัดเก็บข้อมูลนักเรียนรายบุคคล (Data Management Center : DMC)

การดำเนินการจัดทำระบบจัดเก็บข้อมูลนักเรียนรายบุคคล (Data Management Center : DMC) ของสำนักงานคณะกรรมการการศึกษาขั้นพื้นฐาน กระทรวงศึกษาธิการ เป็นการดำเนินการตามระเบียบกฎหมาย แนวปฏิบัติ ที่กำหนดให้สถานศึกษาดำเนินการให้เป็นไปตามที่กำหนด ดังนี้



#### กฎหมาย/ระเบียบ/แนวปฏิบัติที่เกี่ยวข้อง

1. พระราชบัญญัติการศึกษาภาคบังคับ พ.ศ. 2545
2. กฎกระทรวงกำหนดหลักเกณฑ์และวิธีการนับอายุเด็กเพื่อเข้ารับการศึกษาภาคบังคับ พ.ศ. 2545
3. ระเบียบกระทรวงศึกษาธิการ ว่าด้วยทะเบียนนักเรียน พ.ศ. 2535
4. ระเบียบกระทรวงศึกษาธิการ ว่าด้วยหลักฐานในการรับนักเรียนนักศึกษาเข้าเรียนในสถานศึกษา พ.ศ. 2548
5. ระเบียบกระทรวงศึกษาธิการ ว่าด้วยการจัดตั้ง รวมหรือเลิกสถานศึกษาขั้นพื้นฐาน พ.ศ. 2550
6. ประกาศกระทรวงศึกษาธิการ เรื่อง การส่งเด็กเข้าเรียนในสถานศึกษา พ.ศ. 2546
7. ประกาศกระทรวงศึกษาธิการ เรื่อง หลักเกณฑ์และวิธีการปฏิบัติสำหรับผู้ที่มีผู้ใช้ผู้ปกครองซึ่งมีเด็กที่อยู่ใน เขตการศึกษาภาคบังคับอาศัยอยู่ พ.ศ. 2546
8. ประกาศกระทรวงศึกษาธิการ เรื่อง หลักเกณฑ์และวิธีการผ่อนผันให้เด็กเข้าเรียนก่อนหรือหลังอายุตามเกณฑ์การศึกษาภาคบังคับ พ.ศ. 2546
9. ประกาศกระทรวงศึกษาธิการ เรื่อง การรับนักเรียน นักศึกษาที่ไม่มีหลักฐานทะเบียนราษฎรหรือไม่มีสัญชาติ ลงวันที่ 31 ตุลาคม พ.ศ.2562





## กฎหมาย ระเบียบและแนวปฏิบัติที่เกี่ยวข้อง :

ระบบจัดเก็บข้อมูลนักเรียนรายบุคคล (Data Management Center : DMC)

โดยมีประเด็นที่เกี่ยวข้อง ดังต่อไปนี้

1. **การผ่อนผันให้เด็กเข้าเรียน** มี 2 ลักษณะของการผ่อนผัน ได้แก่ การผ่อนผันก่อนอายุตามเกณฑ์การศึกษาภาคบังคับ และการผ่อนผันหลังอายุตามเกณฑ์การศึกษาภาคบังคับ เป็นไปตามแนวทางการดำเนินงานรับนักเรียน สังกัดสำนักงานคณะกรรมการการศึกษาขั้นพื้นฐาน พ.ศ. 2556
2. **การย้ายนักเรียน** เป็นกระบวนการงานทะเบียนนักเรียนที่มีการส่งต่อ ตอบรับนักเรียนเพื่อเป็นการยืนยันว่านักเรียนได้ย้ายออกและเข้าเรียนในสถานศึกษาแล้ว เป็นไปตามแนวทางการดำเนินงานรับนักเรียน สังกัดสำนักงานคณะกรรมการการศึกษาขั้นพื้นฐาน พ.ศ. 2556
3. **การติดตามเด็กเข้าเรียน** เป็นกระบวนการงานที่สถานศึกษาติดตามนักเรียนที่อายุอยู่ในเกณฑ์การศึกษาภาคบังคับ เข้าเรียนในสถานศึกษา ซึ่งสอดคล้องการพระราชบัญญัติการศึกษาภาคบังคับ พ.ศ. 2545 กฎกระทรวงกำหนดหลักเกณฑ์และวิธีการนับอายุเด็กเพื่อเข้ารับการศึกษาภาคบังคับ พ.ศ. 2545 ประกาศกระทรวงศึกษาธิการ เรื่อง การส่งเด็กเข้าเรียนในสถานศึกษา พ.ศ. 2546 และประกาศกระทรวงศึกษาธิการ เรื่อง หลักเกณฑ์และวิธีการปฏิบัติสำหรับผู้ที่มีไข้ผู้ปกครองซึ่งมีเด็กที่อยู่ในเกณฑ์การศึกษาภาคบังคับอาศัยอยู่ พ.ศ. 2546
4. **การจำหน่ายนักเรียน** เป็นการดำเนินการตามแนวทางการดำเนินงานรับนักเรียน สังกัดสำนักงานคณะกรรมการการศึกษาขั้นพื้นฐาน พ.ศ. 2556 ซึ่งกำหนดให้สถานศึกษาสามารถจำหน่ายนักเรียนออกจากทะเบียนนักเรียน มีอยู่ 5 สาเหตุ คือ
  1. นักเรียนย้ายโรงเรียน
  2. นักเรียนถึงแก่กรรม
  3. นักเรียนหยุดเรียนติดต่อกันเป็นเวลานาน และไม่มีตัวตนอยู่ในพื้นที่
  4. นักเรียนอายุพ้นเกณฑ์การศึกษาภาคบังคับ
  5. นักเรียนเรียนจบการศึกษา

### 1 การผ่อนผันให้เด็กเข้าเรียน

พระราชบัญญัติการศึกษาภาคบังคับ พ.ศ. 2545 กำหนดให้การศึกษาในระดับประถมศึกษาและระดับมัธยมศึกษาตอนต้น เป็นการศึกษาภาคบังคับ ที่บิดา มารดา หรือผู้ปกครองมีหน้าที่จัดให้บุตรหรือบุคคล ซึ่งอยู่ในความดูแลได้รับการศึกษาภาคบังคับ โดยให้เด็กซึ่งมีอายุย่างเข้าปีเกิดจนถึงอายุย่างเข้าปีที่สิบหก เว้นแต่เด็กที่สอบได้ชั้นปีที่เก้าของการศึกษาภาคบังคับ ซึ่งตามมาตรา 6 ให้ผู้ปกครองร้องขอให้สถานศึกษา มีอำนาจผ่อนผันให้เด็กเข้าเรียนก่อนหรือหลังอายุตามเกณฑ์การศึกษาภาคบังคับได้ และกระทรวงศึกษาธิการ ได้มีประกาศเรื่องการส่งเด็กเข้าเรียนในสถานศึกษา พ.ศ. 2546 สาระสำคัญของกำหนดว่าการผ่อนผันเด็กเข้าเรียนก่อนหรือหลังอายุตามเกณฑ์การศึกษาภาคบังคับให้ ผู้ปกครองส่งคำร้องต่อสถานศึกษานั้น ๆ โดยตรง เพื่อให้สถานศึกษาพิจารณาแต่ต้องเป็นไปตามประกาศกระทรวงศึกษาธิการ เรื่อง หลักเกณฑ์และวิธีการผ่อนผันให้เด็กเข้าเรียน





ก่อนหรือหลังอายุตามเกณฑ์การศึกษาภาคบังคับ พ.ศ. 2546 ซึ่งประกาศ ณ วันที่ 13 มิถุนายน พ.ศ. 2546 ผู้ได้รับมอบหมายให้รับผิดชอบงานการผ่อนผันให้เด็กเข้าเรียน รับคำขอผ่อนผันตามแบบ คำร้องขอผ่อนผันเด็กเข้าเรียนของผู้ปกครองนักเรียน แต่งตั้งคณะกรรมการตามองค์ประกอบ และนำเสนอต่อคณะกรรมการ พิจารณาพร้อมแจ้งผลการพิจารณาให้กับผู้ปกครองทราบ มีขั้นตอนมีดังนี้

1. ลักษณะที่สามารถขอผ่อนผัน

การขอผ่อนผันให้เด็กเข้าเรียนก่อนอายุตามเกณฑ์การศึกษาภาคบังคับ ต้องมีเหตุหนึ่งเหตุใด ดังนี้

1.1 เด็กเรียนจบการศึกษาระดับปฐมวัย

1.2 ในกรณีที่เด็กไม่จบการศึกษาระดับปฐมวัยหรือเทียบเท่า แต่ผู้ปกครองร้องขอและผ่านการประเมินความพร้อมทางด้านสติปัญญา ร่างกาย จิตใจ อารมณ์ และสังคม ตามประกาศของคณะกรรมการศึกษาธิการจังหวัด

2. การขอผ่อนผันให้เด็กเข้าเรียนหลังอายุตามเกณฑ์การศึกษาภาคบังคับต้องมีเหตุหนึ่งเหตุใด ดังนี้

2.1 เด็กเจ็บป่วยด้วยโรคติดต่อร้ายแรงที่เป็นอุปสรรคต่อการเรียนรู้ของเด็กหรืออาจเป็นอันตรายแก่นักเรียนอื่นตามความเห็นของแพทย์ ผู้ซึ่งได้รับใบอนุญาตประกอบโรคศิลปะ

2.2 เด็กเจ็บป่วยและอยู่ในระหว่างพักรักษาตัวไม่สามารถเข้าเรียน ในสถานศึกษาภายในสี่สัปดาห์ นับแต่วันเปิดภาคเรียนแรกของปีการศึกษาตามความเห็นของแพทย์ ผู้ซึ่งได้รับใบอนุญาตประกอบโรคศิลปะ

2.3 เด็กที่มีความจำเป็นอื่นที่ไม่สามารถเข้าเรียนตามปกติได้ด้วย เหตุสุดวิสัยแล้วแต่กรณี

3. ระยะเวลาการผ่อนผัน

3.1 กรณีเด็กเจ็บป่วยด้วยโรคร้ายแรง หรือเจ็บป่วยและอยู่ในระหว่างพักรักษาตัวตามข้อ 2.1 และ 2.2 ผ่อนผันไปจนกว่าเด็กจะสามารถเข้าเรียนตามปกติได้

3.2 กรณีเด็กมีความจำเป็นอื่น ตามข้อ 2.3 ผ่อนผันได้ครั้งละหนึ่งปีการศึกษา ถ้ามีความจำเป็นต้องผ่อนผันเกินกว่าหนึ่งครั้ง ให้สถานศึกษาพิจารณาจัดการศึกษาเป็นพิเศษให้

4. การขอผ่อนผันให้ผู้ปกครองยื่นคำร้องขอผ่อนผันตามแบบคำร้องขอผ่อนผันเด็กเข้าเรียน (แบบ พฐ.18) ต่อผู้บริหารสถานศึกษา ก่อนวันเปิดภาคเรียนแรกของปีการศึกษา ไม่น้อยกว่า 30 วัน

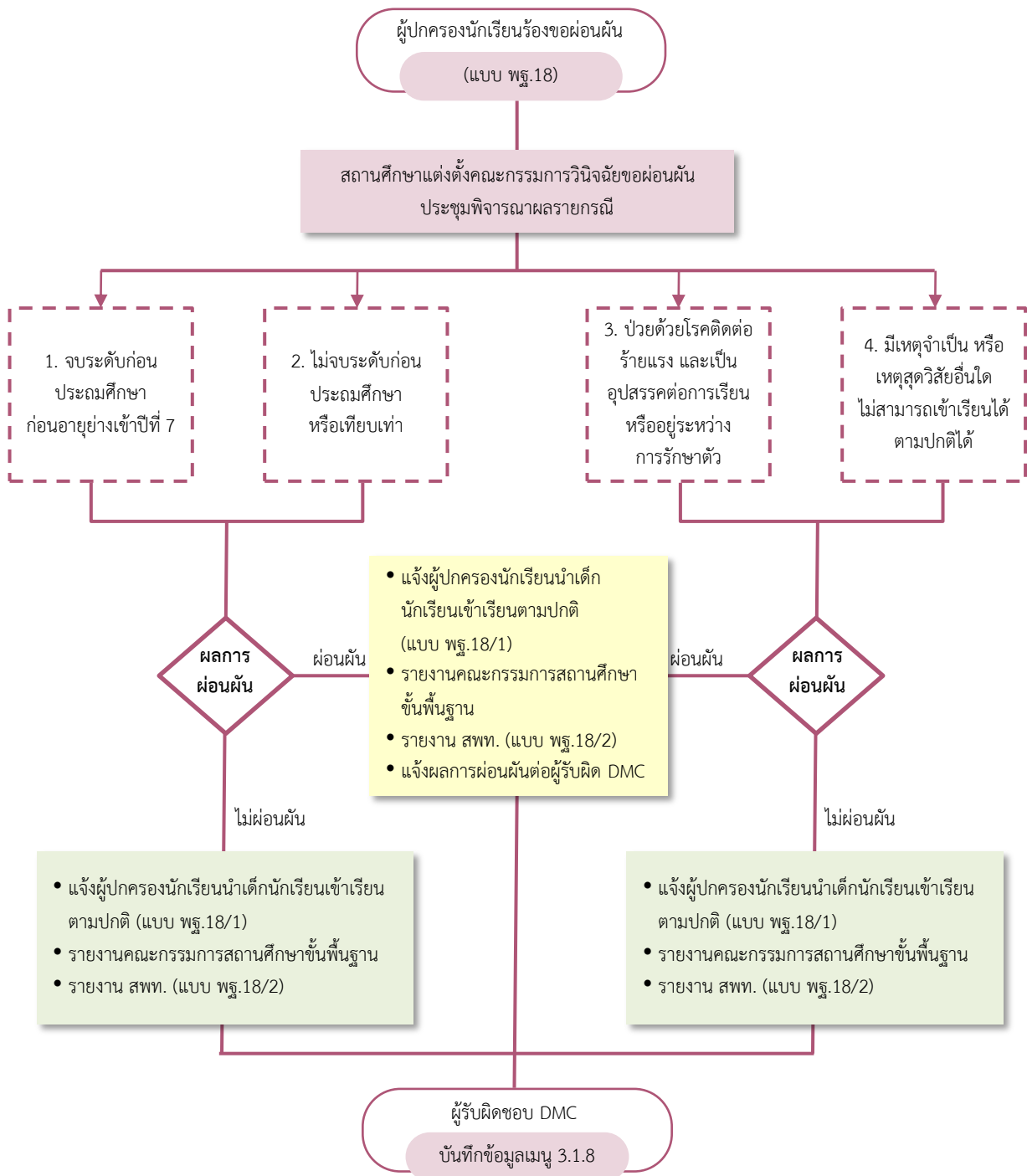
5. การพิจารณาผ่อนผันให้สถานศึกษาพิจารณาผ่อนผัน โดยตั้งคณะกรรมการขึ้นคณะหนึ่งพิจารณาประกอบด้วย ผู้บริหารสถานศึกษา เป็นประธาน ครูผู้สอนชั้นประถมศึกษาปีที่ 1 หนึ่งคน ผู้แทนกรรมการสถานศึกษาขั้นพื้นฐานอย่างน้อยหนึ่งคน เป็นกรรมการ และให้รองผู้อำนวยการหรือครูเป็นกรรมการและเลขานุการ การวินิจฉัยให้ถือเสียงข้างมากในกรณีเสียงเท่ากันให้ประธานออกเสียง เพิ่มขึ้นหนึ่งเสียงเป็นเสียงชี้ขาด

6. การแจ้งผลการผ่อนผันให้สถานศึกษาแจ้งเป็นหนังสือให้ผู้ปกครองและรายงานคณะกรรมการสถานศึกษาขั้นพื้นฐานทราบตามแบบหนังสือแจ้งการผ่อนผันเด็กเข้าเรียน (แบบ พฐ.18/1) และแบบรายงานการผ่อนผันให้เด็กเข้าเรียนก่อนหรือหลังอายุตามเกณฑ์การศึกษาภาคบังคับ (แบบ พฐ.18/2) ตามลำดับ



หลังจากที่ผู้รับผิดชอบงานผ่อนผันเด็กเข้าเรียน ดำเนินงานตามขั้นตอนเรียบร้อยแล้ว ให้ส่งต่อผลการผ่อนผันเด็กเข้าเรียนให้กับผู้รับผิดชอบงานข้อมูลสารสนเทศทางการศึกษาทราบ เพื่อรวบรวมนำไปบันทึกในระบบจัดเก็บข้อมูลนักเรียนรายบุคคล (Data Management Center : DMC) เมนู 3.1.8 ข้อมูลนักเรียนที่ไม่สามารถจำหน่ายออกจากระบบจัดเก็บข้อมูลนักเรียนรายบุคคล (Data Management Center : DMC) รายละเอียดการผ่อนผัน ปรากฏตามแผนภูมิขั้นตอนการผ่อนผันให้เด็กเข้าเรียน

แผนภูมิ แสดงขั้นตอนการผ่อนผันให้เด็กเข้าเรียน





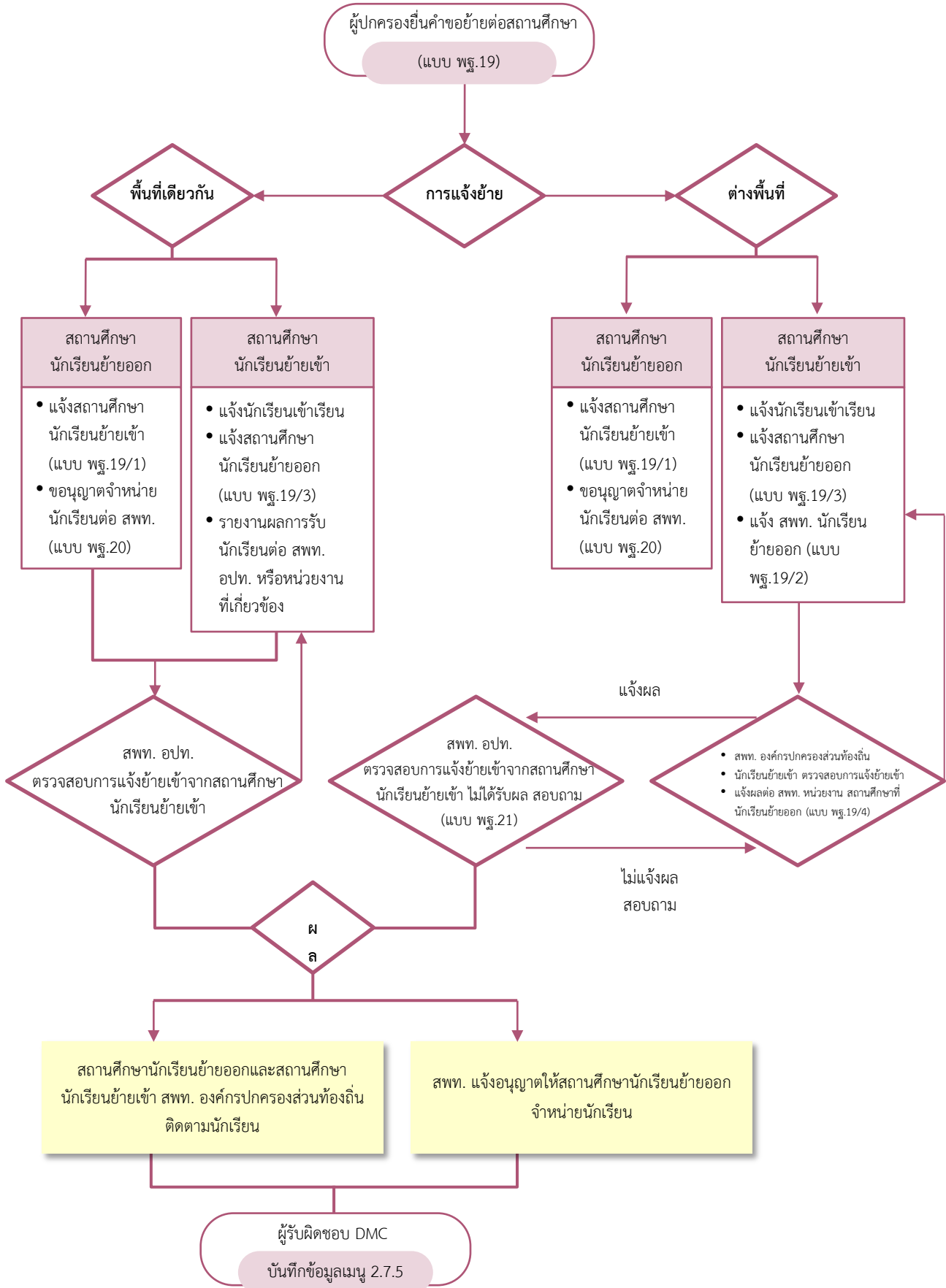
## 2 การย้ายนักเรียน

การย้ายนักเรียนดำเนินการตามแนวทางการดำเนินงานรับนักเรียน สังกัดสำนักงานคณะกรรมการการศึกษา ขั้นพื้นฐาน พ.ศ. 2556 ดังนี้

1. ผู้ปกครองยื่นคำร้องขอย้ายนักเรียนต่อผู้บริหารสถานศึกษา (แบบ พฐ.19)
  2. สถานศึกษาทำหนังสือส่งนักเรียนขอย้ายไปเข้าเรียนในสถานศึกษาที่ขอย้ายเข้า (แบบ พฐ.19/1) พร้อมทั้งส่งเอกสารหลักฐาน ดังต่อไปนี้
    - 2.1 ระเบียบแสดงผลการเรียน (ปพ.1)
    - 2.2 แบบรายงานผลการพัฒนาคุณภาพผู้เรียนรายบุคคล (ปพ.6)
    - 2.3 ใบรับรองผลการเรียน (ปพ.7)
    - 2.4 สมุดบันทึกผลการเรียน (ปพ.9)
  3. สถานศึกษาที่นักเรียนขอย้ายออก ขออนุญาตจำหน่ายนักเรียนต่อสำนักงานเขตพื้นที่การศึกษา หรือหน่วยงานต้นสังกัด แล้วแต่กรณี (แบบ พฐ.20)
  4. สถานศึกษาที่นักเรียนขอย้ายเข้า รับเอกสารหลักฐานของนักเรียนที่ย้ายมาเข้าเรียน จัดให้นักเรียนเข้าเรียนและแจ้งผลการรับย้ายนักเรียนไปให้สถานศึกษาเดิมทราบ (แบบ พฐ.19/3) พร้อมทั้งรายงานต่อสำนักงานเขตพื้นที่การศึกษา (แบบ พฐ.19/2)
  5. สำนักงานเขตพื้นที่การศึกษา แจ้งการรับนักเรียนไปยังสำนักงานเขตพื้นที่การศึกษาหรือองค์กรปกครองส่วนท้องถิ่น หรือหน่วยงานที่จัดการศึกษาภาคบังคับที่สังกัด ที่นักเรียนย้ายออกทราบ (แบบ พฐ.19/4) เพื่ออนุญาตจำหน่ายนักเรียนออกจากทะเบียนนักเรียน
  6. สถานศึกษาที่นักเรียนขอย้ายเข้าเรียน รายงานสำนักงานเขตพื้นที่การศึกษาหรือหน่วยงานต้นสังกัด แล้วแต่กรณี และแจ้งการรับนักเรียนให้สถานศึกษาเดิมทราบ (แบบ พฐ.19/2 และแบบ พฐ.19/3)
  7. กรณีผู้ปกครองขอย้ายเด็กไปเข้าเรียนในสถานศึกษาที่อยู่ต่างสังกัดสำนักงานเขตพื้นที่การศึกษา หรือ สังกัดอื่นให้สำนักงานเขตพื้นที่การศึกษาหรือหน่วยงานที่นักเรียนย้ายเข้าแจ้งผลการรับนักเรียนให้สำนักงาน เขตพื้นที่การศึกษาหรือหน่วยงานที่นักเรียนย้ายออกทราบ (แบบ พฐ.19/4)
  8. กรณีผู้ปกครองไม่พำนักนักเรียนไปเข้าเรียนในสถานศึกษาที่ขอย้ายไปเข้าเรียนให้สถานศึกษาและสำนักงานเขตพื้นที่การศึกษาหรือหน่วยงานที่เกี่ยวข้องทุกแห่งติดตามให้ผู้ปกครอง ส่งเด็กเข้าเรียนและประสานแจ้งผลการติดตามให้ทราบซึ่งกันและกัน (แบบ พฐ.21 และ แบบ พฐ.22)
- หลังจากที่ผู้รับผิดชอบงานทะเบียนนักเรียนดำเนินการตามขั้นตอนการย้ายนักเรียนเรียบร้อยแล้ว ให้ส่งต่อข้อมูลการย้ายนักเรียนให้กับผู้รับผิดชอบระบบจัดเก็บข้อมูลนักเรียนรายบุคคล (Data Management Center : DMC) ทราบ เพื่อรวบรวมนำไปบันทึกในระบบจัดเก็บข้อมูลนักเรียนรายบุคคล (Data Management Center : DMC) ในเมนู 2.7.5 ย้ายออก
- รายละเอียดการย้ายนักเรียนปรากฏตามแผนภูมิขั้นตอนการย้ายนักเรียน



แผนภูมิ แสดงขั้นตอนการดำเนินงานเกี่ยวกับการย้ายนักเรียน







### 3 การติดตามเด็กเข้าเรียน

ตามพระราชบัญญัติการศึกษาภาคบังคับ พ.ศ. 2545 ในมาตรา 7 ที่ให้อำนาจของพนักงานเจ้าหน้าที่ตรวจสอบการเข้าเรียนของเด็ก หากพบว่ามามีเด็กไม่ได้เข้าเรียนในสถานศึกษา ให้ดำเนินการให้เด็กนั้นได้เข้าเรียนในสถานศึกษา ซึ่งแนวทางการดำเนินงานรับนักเรียน สังกัดสำนักงานคณะกรรมการการศึกษาขั้นพื้นฐาน พ.ศ. 2556 กำหนดวิธีดำเนินการให้ผู้รับผิดชอบการติดตามเด็กเข้าเรียนไว้ ดังนี้

#### กรณีผู้ปกครองไม่ส่งเด็กเข้าเรียน

เมื่อสถานศึกษาตรวจสอบพบว่าผู้ปกครองไม่ส่งเด็กที่มีอายุถึงเกณฑ์การศึกษาภาคบังคับ เข้าเรียนชั้นประถมศึกษาปีที่ 1 หรือไม่ส่งเด็กที่เรียนจบชั้นประถมศึกษาปีที่ 6 จากสถานศึกษาที่มีได้เปิดสอนระดับมัธยมศึกษาตอนต้น เข้าเรียนชั้นมัธยมศึกษาปีที่ 1 ตามที่คณะกรรมการศึกษาธิการจังหวัดกำหนด ในวันเปิดเรียนภาคเรียนที่ 1 ของปีการศึกษา มีแนวทางดำเนินการติดตามเด็กเข้าเรียน ดังนี้

1. ให้สถานศึกษาที่รับผิดชอบเขตพื้นที่บริการของเด็กตรวจสอบ ติดตามให้ผู้ปกครองส่งเด็กเข้าเรียน
2. ภายในเจ็ดวันนับแต่วันเปิดเรียนภาคเรียนที่ 1 ของปีการศึกษาถ้าผู้ปกครองยังไม่ส่งเด็กเข้าเรียนให้สถานศึกษาแจ้งเป็นหนังสือให้ผู้ปกครองทราบ (แบบ พฐ.14) เพื่อนำเด็กมาเข้าเรียนโดยส่งทางไปรษณีย์ลงทะเบียนตอบรับ หรือให้ผู้ปกครองลงชื่อรับหนังสือโดยตรง พร้อมทั้งรายงานคณะกรรมการศึกษาธิการจังหวัด (กศจ.) ทราบ (แบบ พฐ.15)
3. คณะกรรมการการศึกษาจังหวัด (กศจ.) แจ้งเป็นหนังสือส่งทางไปรษณีย์ลงทะเบียนตอบรับ เตือนให้ผู้ปกครองส่งเด็กเข้าเรียนโดยพลัน (แบบ พฐ.14)
4. สำนักงานเขตพื้นที่การศึกษาประสานกับสถานศึกษาเพื่อติดตามผลการส่งเด็กเข้าเรียน
5. ภายหลังจากผู้ปกครองได้รับหนังสือแจ้งเตือนให้ส่งเด็กเข้าเรียนของคณะกรรมการศึกษาธิการจังหวัด (กศจ.) แล้วผู้ปกครองยังไม่ส่งเด็กเข้าเรียน ให้คณะกรรมการการศึกษาธิการจังหวัด (กศจ.) ดำเนินการตาม มาตรา 13 แห่งพระราชบัญญัติการศึกษาภาคบังคับ พ.ศ. 2545 (แบบ พฐ.16)

#### กรณีเด็กนักเรียนขาดเรียน

1. เมื่อนักเรียนหยุดเรียนติดต่อกันเกิน 5 วัน หรือหยุดเรียนเกิน 7 วัน ในหนึ่งเดือนให้สถานศึกษาแจ้งเป็นหนังสือเตือนให้ผู้ปกครองนำเด็กมาเข้าเรียนโดยพลันโดยส่งทางไปรษณีย์ลงทะเบียนตอบรับหรือให้ผู้ปกครองลงชื่อรับหนังสือโดยตรง (แบบ พฐ.17)
2. ถ้าผู้ปกครองไม่ส่งเด็กเข้าเรียนภายหลังจากได้รับแจ้งเป็นหนังสือตามข้อ 1 แล้ว สถานศึกษารายงานให้คณะกรรมการศึกษาธิการจังหวัด (กศจ.) ทราบ (แบบ พฐ.17/1)
3. คณะกรรมการศึกษาธิการจังหวัด (กศจ.) ดำเนินการตรวจสอบติดตามเพื่อให้เด็กได้เข้าเรียนหรือดำเนินการตามมาตรา 15 แห่งพระราชบัญญัติการศึกษาภาคบังคับ พ.ศ. 2545



เพื่อให้การดำเนินงานการติดตามนักเรียน เป็นไปตามพระราชบัญญัติการศึกษาภาคบังคับ พ.ศ. 2545 ประกอบกับเป็นการป้องกันเด็กขาดเรียนเป็นเวลานาน ระบบจัดเก็บข้อมูลนักเรียนรายบุคคล (Data Management Center : DMC) จึงกำหนดให้มีระยะเวลาในการติดตามนักเรียน ตั้งแต่เริ่มขาดเรียน โดยไม่ทราบสาเหตุจนถึงวันที่เสนอให้พิจารณาจำหน่ายนักเรียน ให้มีระยะเวลาดำเนินการ 30 วัน (นับวันหยุดราชการ) โดยนับจากวันแรกที่ขาดเรียนโดยไม่ทราบสาเหตุ

กรณีติดตามนักเรียนได้หรือมีการติดต่อจากผู้ปกครองหรือนักเรียนถึงสาเหตุของการขาดเรียน จะไม่นับระยะเวลาดำเนินการ

กรณีติดตามแล้ว มีตัวตนอยู่ในเขตพื้นที่บริการของสถานศึกษาแต่ไม่เข้าเรียน ให้ดำเนินการติดตามตามแนวทางการดำเนินงานรับนักเรียน สำนักงานคณะกรรมการการศึกษาขั้นพื้นฐาน พ.ศ.2556

กรณีติดตามแล้ว ไม่มีตัวตนอยู่ในเขตพื้นที่บริการของสถานศึกษาและอายุไม่พ้นเกณฑ์การศึกษาภาคบังคับ ให้ขอจำหน่ายสาเหตุนักเรียนหยุดเรียนติดต่อกันเป็นเวลานาน และไม่มีตัวตนอยู่ในพื้นที่

กรณีติดตามแล้ว หากอายุเกินเกณฑ์การศึกษาภาคบังคับ ให้ขอจำหน่ายสาเหตุนักเรียนอายุพ้นเกณฑ์การศึกษาภาคบังคับ

ทั้งนี้ หากภายหลังนักเรียนกลับเข้าเรียน ให้ดำเนินการตามระเบียบกระทรวงศึกษาว่าด้วยทะเบียนนักเรียน พ.ศ.2535 หลังจากที่ได้รับผิดชอบงานทะเบียนนักเรียน ดำเนินการการติดตามเด็กเข้าเรียน ตามขั้นตอนเรียบร้อยแล้ว ให้ส่งต่อข้อมูลการติดตามเด็กเข้าเรียนให้กับผู้รับผิดชอบงานระบบจัดเก็บข้อมูลนักเรียนรายบุคคล (Data Management Center : DMC) ทราบ เพื่อรวบรวมนำไปบันทึกในระบบจัดเก็บข้อมูลนักเรียนรายบุคคล (Data Management Center : DMC) โดยเปลี่ยนสถานะจากเมนู 3.1.8 เป็นเมนู 2.7.1

#### 4 การจำหน่ายนักเรียน

แนวทางการดำเนินงานรับนักเรียน สังกัดสำนักงานคณะกรรมการการศึกษาขั้นพื้นฐาน พ.ศ. 2556 ได้กำหนดแนวปฏิบัติ ดังนี้

**การจำหน่ายนักเรียน** หมายถึง การดำเนินการให้นักเรียนพ้นสภาพการเป็นนักเรียนจากโรงเรียน ที่เรียนอยู่สาเหตุที่จะจำหน่ายนักเรียนออกจากทะเบียนนักเรียน มีอยู่ 5 สาเหตุ คือ

1. นักเรียนย้ายโรงเรียน
2. นักเรียนถึงแก่กรรม
3. นักเรียนหยุดเรียนติดต่อกันเป็นเวลานาน และไม่มีตัวตนอยู่ในพื้นที่
4. นักเรียนอายุพ้นเกณฑ์การศึกษาภาคบังคับ
5. นักเรียนเรียนจบการศึกษา กรณีใดกรณีหนึ่ง ดังนี้

5.1 กรณีนักเรียน เรียนจบชั้นประถมศึกษาปีที่ 6 สำหรับสถานศึกษาที่ไม่ได้รับอนุญาตให้เปิดสอนระดับมัธยมศึกษาตอนต้น

5.2 กรณีนักเรียน เรียนจบชั้นมัธยมศึกษาปีที่ 3



การจำหน่ายนักเรียน มีขั้นตอนดังนี้

#### กรณีนักเรียนย้ายโรงเรียน

1. สถานศึกษา ขออนุญาตจำหน่ายนักเรียนที่ขอย้ายไปเข้าเรียนในสถานศึกษาอื่นต่อสำนักงานเขตพื้นที่การศึกษา (แบบ พฐ.20)
2. สำนักงานเขตพื้นที่การศึกษา ที่กำกับดูแลสถานศึกษาที่นักเรียนย้ายออกพิจารณา และแจ้งผลการพิจารณาให้สถานศึกษาทราบ

2.1 อนุญาต กรณีได้รับรายงานจากสถานศึกษาที่นักเรียนย้ายเข้า (กรณีย้ายภายในสำนักงานเขตหรือภายในสังกัดเดียวกัน) หรือได้รับแจ้งจากสำนักงานเขตพื้นที่การศึกษา หรือองค์กรปกครองส่วนท้องถิ่น (กรณีย้ายต่างสำนักงานเขตหรือต่างสังกัด) ว่านักเรียนที่ขอย้ายได้เข้าเรียนแล้ว

2.2 ไม่อนุญาต กรณีได้รับรายงานจากสถานศึกษาที่นักเรียนย้ายเข้า (กรณีย้ายภายในสำนักงานเขตหรือภายในสังกัดเดียวกัน) หรือได้รับแจ้งจากสำนักงานเขตพื้นที่การศึกษา หรือองค์กรปกครองส่วนท้องถิ่น (กรณีย้ายต่างสำนักงานเขตหรือต่างสังกัด) ว่านักเรียนที่ขอย้ายไม่ได้ไปเข้าเรียน

3. สถานศึกษา จำหน่ายนักเรียนออกจากทะเบียนกรณีได้รับอนุญาต
4. สถานศึกษาติดตามเด็กเข้าเรียน กรณีสำนักงานเขตพื้นที่การศึกษา ไม่อนุญาตให้จำหน่ายนักเรียน เนื่องจากไม่ไปเข้าเรียนตามที่ขอย้าย หากไม่สามารถติดตามนักเรียนมาเข้าเรียนได้ ให้ดำเนินการขออนุญาตจำหน่ายนักเรียนออกจากทะเบียนนักเรียน ด้วยเหตุที่นักเรียนไม่มีตัวตนอยู่ในพื้นที่

#### กรณีนักเรียนถึงแก่กรรม

1. สถานศึกษาขอสำเนาใบมรณะบัตรของนักเรียนที่ถึงแก่กรรมจากผู้ปกครอง โดยตรวจสอบกับสำเนาเอกสารฉบับจริงก่อนดำเนินการ
2. สถานศึกษาขออนุญาตจำหน่ายนักเรียนที่ถึงแก่กรรมต่อสำนักงานเขตพื้นที่การศึกษา (แบบ พฐ.20)
3. สำนักงานเขตพื้นที่การศึกษา พิจารณาอนุญาตจำหน่ายนักเรียน และแจ้งผลการพิจารณาให้สถานศึกษาทราบ
4. สถานศึกษาจำหน่ายนักเรียนที่ถึงแก่กรรมออกจากทะเบียนนักเรียน

#### กรณีนักเรียนหยุดเรียนติดต่อกันเป็นเวลานาน และไม่มีตัวตนอยู่ในพื้นที่

1. สถานศึกษา ขอหนังสือรับรองการไม่มีตัวตนของผู้ปกครองและนักเรียน จากผู้ใหญ่บ้าน หรือกำนัน หรืออำเภอ หรือองค์กรปกครองส่วนท้องถิ่น แล้วแต่กรณี (แบบ พฐ.23)
2. สถานศึกษา ขออนุญาตจำหน่ายนักเรียนที่หยุดเรียนเป็นเวลานาน ผู้ปกครองและนักเรียนไม่มีตัวตนในพื้นที่ต่อสำนักงานเขตพื้นที่การศึกษา
3. สำนักงานเขตพื้นที่การศึกษา พิจารณาอนุญาตจำหน่ายนักเรียน และแจ้งผลการพิจารณาให้สถานศึกษาทราบ
4. สถานศึกษาจำหน่ายนักเรียนออกจากทะเบียนนักเรียน



### กรณีนักเรียนอายุพ้นเกณฑ์การศึกษาภาคบังคับ

เมื่อนักเรียนมีอายุพ้นเกณฑ์การศึกษาภาคบังคับ และผู้ปกครองไม่ประสงค์จะให้นักเรียนเรียนอยู่ในสถานศึกษาต่อไป ให้สถานศึกษาพิจารณาจำหน่ายนักเรียนออกจากทะเบียนนักเรียนแล้วรายงานสำนักงานเขตพื้นที่การศึกษา ทราบ (แบบ พฐ.20/3 และแบบ พฐ.20/4)

### กรณีนักเรียนที่เรียนจบการศึกษา

1. กรณีนักเรียนที่เรียนจบชั้นประถมศึกษาปีที่ 6 ในสถานศึกษาที่ไม่ได้รับอนุญาตให้เปิดสอนระดับมัธยมศึกษาตอนต้นเมื่อสถานศึกษาได้รับอนุมัติตัดสินผลการเรียนของนักเรียน ที่เรียนจบชั้นประถมศึกษาปีที่ 6 แล้ว ให้ดำเนินการ

1.1 จำหน่ายนักเรียนออกจากทะเบียนนักเรียน

1.2 รายงานสำนักงานเขตพื้นที่การศึกษา ทราบ (แบบ พฐ.20/3)

1.3 ส่งรายชื่อนักเรียนที่เรียนจบชั้นประถมศึกษาปีที่ 6 ให้สถานศึกษาที่เปิดสอนระดับมัธยมศึกษาตอนต้น ที่รับผิดชอบเขตพื้นที่บริการของนักเรียนทราบ และดำเนินการรับนักเรียนต่อไป (แบบ พฐ.13)

2. กรณีนักเรียนที่เรียนจบชั้นมัธยมศึกษาปีที่ 3 เมื่อสถานศึกษาได้รับอนุมัติตัดสินผลการเรียนจบชั้นมัธยมศึกษาปีที่ 3 แล้ว ให้ดำเนินการ

2.1 จำหน่ายนักเรียนออกจากทะเบียนนักเรียน

2.2 รายงานสำนักงานเขตพื้นที่การศึกษา ทราบ

หลังจากที่ผู้รับผิดชอบงานการจำหน่ายนักเรียน ดำเนินงานตามขั้นตอนเรียบร้อยแล้ว ให้ส่งต่อข้อมูลการจำหน่ายนักเรียนให้กับผู้รับผิดชอบงานข้อมูลสารสนเทศทางการศึกษาทราบ เพื่อรวบรวมนำไปบันทึกในระบบจัดเก็บข้อมูลนักเรียนรายบุคคล (Data Management Center : DMC) ในเมนู 2.7.6 ออกกลางคัน/จำหน่าย



### หลักเกณฑ์การคัดกรองนักเรียนยากจน

1. การคัดกรองนักเรียนยากจนโดยใช้เกณฑ์การคัดกรองเดียวกับกองทุนเพื่อความเสมอภาคทางการศึกษา โดยใช้การประเมินจากข้อมูล 2 ประเภท ตามแบบ นร.01/กสศ.01 ดังต่อไปนี้

1) ข้อมูลรายได้เฉลี่ยของสมาชิกครัวเรือนต่อคนต่อเดือน พิจารณารายได้เฉลี่ยต่อคน ไม่เกิน 3,000 บาทต่อคนต่อเดือน

2) ข้อมูลสถานะครัวเรือน 8 ด้าน ได้แก่

1. สมาชิกครัวเรือนที่มีภาระพึ่งพิง (พิการ ผู้สูงอายุ หรือไม่มีรายได้)
2. การอยู่อาศัย
3. สภาพที่อยู่อาศัย





4. ที่ดินทำการเกษตร (รวมเช่า)
5. แหล่งน้ำดื่ม/ใช้
6. แหล่งไฟฟ้าหลัก
7. ยานพาหนะในครัวเรือน
8. ของใช้ในครัวเรือน (ที่ใช้งานได้)

2. ข้อมูลประกอบการพิจารณาข้อมูลการคัดกรองเพิ่มเติม

- 1) สถานภาพครอบครัว
- 2) ภาพถ่ายสภาพบ้าน และตำแหน่งพิกัดบ้าน
- 3) การเดินทาง

3. การบันทึกข้อมูลรายได้และข้อมูลสถานะครัวเรือนในข้อ 1 ให้มีการรับรองความถูกต้องของข้อมูล โดย 3 ฝ่ายดังต่อไปนี้

- 1) ผู้ปกครองของนักเรียน
- 2) ผู้อำนวยการสถานศึกษา
- 3) เจ้าหน้าที่ของรัฐ ให้เป็นไปตามประกาศสำนักงานกองทุนเพื่อความเสมอภาคทางการศึกษา

เรื่อง หลักเกณฑ์การจัดให้มีการรับรองข้อมูลการขาดแคลนทุนทรัพย์หรือด้อยโอกาสโดยเจ้าหน้าที่ของรัฐ ดังนี้ การรับรองข้อมูลการขาดแคลนทุนทรัพย์หรือด้อยโอกาส ให้ผู้ดำเนินโครงการจัดให้เจ้าหน้าที่ของรัฐ ในตำบล ที่กลุ่มเป้าหมายที่ขาดแคลนทุนทรัพย์หรือด้อยโอกาสอาศัยอยู่ในพื้นที่ ดังต่อไปนี้ เป็นผู้รับรอง

- 3.1 ข้าราชการปกครองส่วนท้องถิ่นผู้ดำรงตำแหน่งไม่ต่ำกว่าระดับชำนาญงานหรือชำนาญการ หรือเทียบเท่า
- 3.2 กำนัน ผู้ใหญ่บ้าน และผู้ช่วยผู้ใหญ่บ้าน
- 3.3 ผู้บริหารท้องถิ่น หรือสมาชิกสภาท้องถิ่น





พระราชบัญญัติ  
การศึกษาภาคบังคับ  
พ.ศ. ๒๕๔๕

ภูมิพลอดุลยเดช ป.ร.

ให้ไว้ ณ วันที่ ๓๑ ธันวาคม พ.ศ. ๒๕๔๕  
เป็นปีที่ ๕๗ ในรัชกาลปัจจุบัน

พระบาทสมเด็จพระปรมินทรมหาภูมิพลอดุลยเดช มีพระบรมราชโองการโปรดเกล้าฯ ให้ประกาศว่า

โดยที่เป็นการสมควรปรับปรุงกฎหมายว่าด้วยการประถมศึกษา

พระราชบัญญัตินี้มีบทบัญญัติบางประการเกี่ยวกับการจำกัดสิทธิและเสรีภาพของบุคคล ซึ่งมาตรา ๒๘ ประกอบกับมาตรา ๓๕ และมาตรา ๕๐ ของรัฐธรรมนูญแห่งราชอาณาจักรไทย บัญญัติให้กระทำได้ โดยอาศัยอำนาจตามบทบัญญัติแห่งกฎหมาย

จึงทรงพระกรุณาโปรดเกล้าฯ ให้ตราพระราชบัญญัติขึ้นไว้โดยคำแนะนำและยินยอมของรัฐสภา ดังต่อไปนี้

มาตรา ๑ พระราชบัญญัตินี้เรียกว่า “พระราชบัญญัติการศึกษาภาคบังคับ พ.ศ. ๒๕๔๕”

มาตรา ๒ พระราชบัญญัตินี้ให้ใช้บังคับตั้งแต่วันถัดจากวันประกาศในราชกิจจานุเบกษา เป็นต้นไป

มาตรา ๓ ให้ยกเลิกพระราชบัญญัติประถมศึกษา พ.ศ. ๒๕๒๓

มาตรา ๔ ในพระราชบัญญัตินี้

“การศึกษาภาคบังคับ” หมายความว่า การศึกษาชั้นปีที่หนึ่งถึงชั้นปีที่เก้าของการศึกษาขั้นพื้นฐาน ตามกฎหมายว่าด้วยการศึกษาแห่งชาติ



“สถานศึกษา” หมายความว่า สถานศึกษาที่จัดการศึกษาภาคบังคับ

“ผู้ปกครอง” หมายความว่า บิดามารดา หรือบิดา หรือมารดา ซึ่งเป็นผู้ใช้อำนาจปกครอง หรือผู้ปกครองตามประมวลกฎหมายแพ่งและพาณิชย์ และหมายความรวมถึงบุคคลที่เด็กอยู่ด้วยเป็นประจำ หรือที่เด็กอยู่รับใช้การงาน

“เด็ก” หมายความว่า เด็กซึ่งมีอายุย่างเข้าปีที่เจ็ดจนถึงอายุย่างเข้าปีที่สิบหก เว้นแต่เด็กที่สอบได้ชั้นปีที่เก้าของการศึกษาภาคบังคับแล้ว

“คณะกรรมการการศึกษาขั้นพื้นฐาน” หมายความว่า คณะกรรมการการศึกษาขั้นพื้นฐาน ตามกฎหมายว่าด้วยการศึกษาแห่งชาติ

“คณะกรรมการเขตพื้นที่การศึกษา” หมายความว่า คณะกรรมการเขตพื้นที่การศึกษาตามกฎหมายว่าด้วยการศึกษาแห่งชาติ

“องค์กรปกครองส่วนท้องถิ่น” หมายความว่า องค์กรปกครองส่วนท้องถิ่นที่มีสถานศึกษา อยู่ในสังกัด

“พนักงานเจ้าหน้าที่” หมายความว่า ผู้ซึ่งรัฐมนตรีแต่งตั้งให้ปฏิบัติการตามพระราชบัญญัตินี้

“รัฐมนตรี” หมายความว่า รัฐมนตรีผู้รักษาการตามพระราชบัญญัตินี้

มาตรา ๕ ให้คณะกรรมการเขตพื้นที่การศึกษา หรือองค์กรปกครองส่วนท้องถิ่น แล้วแต่กรณี ประกาศรายละเอียดเกี่ยวกับการส่งเด็กเข้าเรียนในสถานศึกษา และการจัดสรรโอกาสเข้าศึกษาต่อระหว่าง สถานศึกษาที่อยู่ในเกณฑ์การศึกษาภาคบังคับโดยให้ปิดประกาศไว้ ณ สำนักงานเขตพื้นที่การศึกษา สำนักงานองค์กรปกครองส่วนท้องถิ่น และสถานศึกษา รวมทั้งต้องแจ้งเป็นหนังสือให้ผู้ปกครองของเด็กทราบ ก่อนเด็กเข้าเรียนในสถานศึกษาเป็นเวลาไม่น้อยกว่าหนึ่งปี

มาตรา ๖ ให้ผู้ปกครองส่งเด็กเข้าเรียนในสถานศึกษา

เมื่อผู้ปกครองร้องขอ ให้สถานศึกษามีอำนาจผ่อนผันให้เด็กเข้าเรียนก่อนหรือหลังอายุตามเกณฑ์ การศึกษาภาคบังคับได้ ทั้งนี้ ตามหลักเกณฑ์และวิธีการที่คณะกรรมการการศึกษาขั้นพื้นฐานกำหนด

มาตรา ๗ ให้พนักงานเจ้าหน้าที่มีอำนาจเข้าไปในสถานใด ๆ ในเวลาระหว่างพระอาทิตย์ขึ้น และพระอาทิตย์ตกหรือในเวลาทำการของสถานนั้น เพื่อตรวจสอบการเข้าเรียนของเด็ก หากพบว่า มีเด็กไม่ได้เข้าเรียนในสถานศึกษาตามมาตรา ๕ ให้ดำเนินการให้เด็กนั้น ได้เข้าเรียนในสถานศึกษานั้น แล้วรายงานให้คณะกรรมการเขตพื้นที่การศึกษา หรือองค์กรปกครองส่วนท้องถิ่น แล้วแต่กรณี ทราบ

ในกรณีที่ไม่สามารถดำเนินการให้เด็กได้เข้าเรียนตามวรรคหนึ่งได้ ให้พนักงานเจ้าหน้าที่ รายงานให้คณะกรรมการเขตพื้นที่การศึกษา หรือองค์กรปกครองส่วนท้องถิ่นท้องถิ่นที่พบเด็ก แล้วแต่กรณี เพื่อดำเนินการให้เด็กได้เข้าเรียนในสถานศึกษา





มาตรา ๘ ในการปฏิบัติหน้าที่ พนักงานเจ้าหน้าที่ต้องแสดงบัตรประจำตัวแก่บุคคลซึ่งเกี่ยวข้องกับบัตรประจำตัวพนักงานเจ้าหน้าที่ให้เป็นไปตามแบบที่รัฐมนตรีประกาศกำหนด

มาตรา ๙ ในการปฏิบัติหน้าที่ของพนักงานเจ้าหน้าที่ ให้ผู้ซึ่งเกี่ยวข้องอำนวยความสะดวกตามสมควร

มาตรา ๑๐ ในการปฏิบัติหน้าที่ตามพระราชบัญญัตินี้ ให้พนักงานเจ้าหน้าที่เป็นเจ้าพนักงานตามประมวลกฎหมายอาญา

มาตรา ๑๑ ผู้ใดซึ่งมิใช่ผู้ปกครอง มีเด็กซึ่งไม่ได้เข้าเรียนในสถานศึกษาอาศัยอยู่ด้วย ต้องแจ้งสำนักงานเขตพื้นที่การศึกษา หรือองค์กรปกครองส่วนท้องถิ่น แล้วแต่กรณี ภายในหนึ่งเดือนนับแต่วันที่เด็กมาอาศัยอยู่ เว้นแต่ผู้ปกครองได้อาศัยอยู่ด้วยกับผู้นั้น

การแจ้งให้เป็นไปตามหลักเกณฑ์และวิธีการที่รัฐมนตรีประกาศกำหนด

มาตรา ๑๒ ให้กระทรวงศึกษาธิการ คณะกรรมการเขตพื้นที่การศึกษา องค์กรปกครองส่วนท้องถิ่น และสถานศึกษา จัดการศึกษาเป็นพิเศษสำหรับเด็กที่มีความบกพร่องทางร่างกาย จิตใจ สติปัญญา อารมณ์ สังคม การสื่อสารและการเรียนรู้ หรือมีร่างกายพิการ หรือทุพพลภาพหรือเด็กซึ่งไม่สามารถพึ่งตนเองได้ หรือไม่มีผู้ดูแล หรือด้อยโอกาส หรือเด็กที่มีความสามารถพิเศษให้ได้รับการศึกษาภาคบังคับด้วยรูปแบบและวิธีการที่เหมาะสม รวมทั้งการได้รับสิ่งอำนวยความสะดวก สื่อ บริการ และความช่วยเหลืออื่นใดตามความจำเป็น เพื่อประกันโอกาสและความเสมอภาคในการได้รับการศึกษาภาคบังคับ

มาตรา ๑๓ ผู้ปกครองที่ไม่ปฏิบัติตามมาตรา ๖ ต้องระวางโทษปรับไม่เกินหนึ่งพันบาท

มาตรา ๑๔ ผู้ใดไม่อำนวยความสะดวกแก่พนักงานเจ้าหน้าที่ตามมาตรา ๙ ต้องระวางโทษปรับไม่เกินหนึ่งพันบาท

มาตรา ๑๕ ผู้ใดโดยปราศจากเหตุอันสมควร กระทำด้วยประการใด ๆ อันเป็นเหตุให้เด็กมิได้เรียนในสถานศึกษาตามพระราชบัญญัตินี้ ต้องระวางโทษปรับไม่เกินหนึ่งหมื่นบาท

มาตรา ๑๖ ผู้ใดไม่ปฏิบัติตามมาตรา ๑๑ หรือแจ้งข้อมูลอันเป็นเท็จ ต้องระวางโทษปรับไม่เกินหนึ่งหมื่นบาท

มาตรา ๑๗ ในระหว่างที่ยังไม่มีคณะกรรมการการศึกษาขั้นพื้นฐาน ให้คณะกรรมการการประถมศึกษาแห่งชาติ ทำหน้าที่แทนคณะกรรมการการศึกษาขั้นพื้นฐาน

มาตรา ๑๘ ในระหว่างที่ยังไม่มีคณะกรรมการเขตพื้นที่การศึกษา ให้คณะกรรมการการประถมศึกษากรุงเทพมหานคร คณะกรรมการการประถมศึกษาอำเภอ หรือคณะกรรมการการประถมศึกษากิ่งอำเภอ





แล้วแต่กรณี ทำหน้าที่แทนคณะกรรมการเขตพื้นที่การศึกษา และให้สำนักงานการประถมศึกษา กรุงเทพมหานคร สำนักงานการประถมศึกษาอำเภอ หรือสำนักงานการประถมศึกษากิ่งอำเภอ แล้วแต่กรณี ทำหน้าที่แทนสำนักงานเขตพื้นที่การศึกษา

มาตรา ๑๕ ให้บรรดากฎกระทรวง ประกาศ ระเบียบ ข้อบังคับ และคำสั่งที่ออกตามพระราชบัญญัติประถมศึกษา พ.ศ. ๒๕๒๓ ซึ่งใช้บังคับอยู่ในวันที่พระราชบัญญัตินี้ประกาศในราชกิจจานุเบกษา ยังคงใช้บังคับได้ต่อไปเท่าที่ไม่ขัดหรือแย้งกับบทบัญญัติในพระราชบัญญัตินี้

มาตรา ๒๐ ให้รัฐมนตรีว่าการกระทรวงศึกษาธิการรักษาการตามพระราชบัญญัตินี้ และให้มีอำนาจแต่งตั้งพนักงานเจ้าหน้าที่ กับมีอำนาจออกประกาศเพื่อปฏิบัติการตามพระราชบัญญัตินี้ ประกาศนั้น เมื่อได้ประกาศในราชกิจจานุเบกษาแล้ว ให้ใช้บังคับได้

ผู้รับสนองพระบรมราชโองการ  
พันตำรวจโท ทักษิณ ชินวัตร  
นายกรัฐมนตรี

---

หมายเหตุ :- เหตุผลในการประกาศใช้พระราชบัญญัติฉบับนี้ คือ โดยที่กฎหมายว่าด้วยการศึกษาแห่งชาติได้กำหนด ให้บิดา มารดา หรือผู้ปกครองมีหน้าที่จัดให้บุตรหรือบุคคลซึ่งอยู่ในความดูแลได้รับการศึกษาภาคบังคับจำนวนเก้าปี โดยให้เด็กซึ่งมีอายุย่างเข้าปีที่เจ็ดเข้าเรียนในสถานศึกษาขั้นพื้นฐานจนอายุย่างเข้าปีที่สิบหก เว้นแต่จะสอบได้ชั้นปีที่เก้า ของการศึกษาภาคบังคับ จึงสมควรปรับปรุงกฎหมายว่าด้วยการศึกษา เพื่อให้เหมาะสมและสอดคล้องกับ กฎหมายดังกล่าว จึงจำเป็นต้องตราพระราชบัญญัตินี้



เล่ม ๑๑๕ ตอนที่ ๒๐ ก หน้า ๕ ราชกิจจานุเบกษา ๒๕ กุมภาพันธ์ ๒๕๕๕



### กฎกระทรวง

กำหนดหลักเกณฑ์และวิธีการนับอายุเด็กเพื่อเข้ารับการศึกษาภาคบังคับ

พ.ศ. ๒๕๕๕

อาศัยอำนาจตามความในมาตรา ๑๗ และมาตรา ๗๕ แห่งพระราชบัญญัติการศึกษาแห่งชาติ พ.ศ. ๒๕๕๒ รัฐมนตรีว่าการกระทรวงศึกษาธิการออกกฎกระทรวงไว้ ดังต่อไปนี้

การนับอายุเด็กเพื่อเข้ารับการศึกษาภาคบังคับในสถานศึกษาขั้นพื้นฐานให้นับตามปีปฏิทิน หากเด็กอายุครบเจ็ดปีบริบูรณ์ในปีใด ให้นับว่าเด็กมีอายุย่างเข้าปีที่เจ็ดในปีนั้น

ให้ไว้ ณ วันที่ ๑๕ กุมภาพันธ์ พ.ศ. ๒๕๕๕

สุวิทย์ คุณกิตติ

รัฐมนตรีว่าการกระทรวงศึกษาธิการ

เล่ม ๑๑๕ ตอนที่ ๒๐ ก หน้า ๖ ราชกิจจานุเบกษา ๒๕ กุมภาพันธ์ ๒๕๕๕

หมายเหตุ :- เหตุผลในการประกาศใช้กฎกระทรวงฉบับนี้ คือ โดยที่มาตรา ๑๗ แห่งพระราชบัญญัติการศึกษาแห่งชาติ พ.ศ. ๒๕๕๒ กำหนดให้เด็กที่มีอายุย่างเข้าปีที่เจ็ด ต้องเข้าเรียนในสถานศึกษาขั้นพื้นฐานจนอายุย่างเข้าปีที่สิบหก เว้นแต่สอบได้ชั้นปีที่เก้าของการศึกษาภาคบังคับ และกำหนดให้การนับอายุของเด็กดังกล่าวต้องเป็นไปตามหลักเกณฑ์และวิธีการนับอายุที่กำหนดในกฎกระทรวง จึงจำเป็นต้องออกกฎกระทรวงนี้



## ระเบียบกระทรวงศึกษาธิการ

### ว่าด้วยทะเบียนนักเรียน

พ.ศ.2535

ด้วยกระทรวงศึกษาธิการเห็นสมควรปรับปรุงข้อบังคับของกระทรวงธรรมการ ว่าด้วยทะเบียนนักเรียน พ.ศ.2480 ให้เหมาะสมยิ่งขึ้น กระทรวงศึกษาธิการจึงวางระเบียบไว้ดังต่อไปนี้

ข้อ 1 ระเบียบนี้เรียกว่า “ระเบียบกระทรวงศึกษาธิการว่าด้วยทะเบียนนักเรียน พ.ศ. 2535”

ข้อ 2 ระเบียบนี้ให้ใช้บังคับตั้งแต่ปีการศึกษา 2535 เป็นต้นไป

ข้อ 3 ให้ยกเลิก

3.1 ข้อบังคับของกระทรวงธรรมการว่าด้วยทะเบียนนักเรียน พ.ศ. 2480

3.2 ระเบียบกระทรวงศึกษาธิการว่าด้วยทะเบียนนักเรียน (ฉบับที่ 2) พ.ศ.2522

3.3 คำสั่งกระทรวงศึกษาธิการ ที่ 353/2505 เรื่องแก้ไขเพิ่มเติมข้อบังคับ

ว่าด้วยทะเบียนนักเรียน ลงวันที่ 6 สิงหาคม พ.ศ.2505

บรรดาระเบียบ ข้อบังคับ ประกาศ และคำสั่งอื่นใดที่กำหนดไว้แล้วในระเบียบนี้หรือที่ขัดแย้งกับระเบียบนี้ ให้ใช้ระเบียบนี้แทน

ข้อ 4 ในระเบียบนี้

“สถานศึกษา” หมายความว่า โรงเรียน วิทยาลัย หรือสถานศึกษาที่เรียกชื่อ

อย่างอื่นในลักษณะเดียวกัน

“นักเรียน” หมายความว่า บุคคลซึ่งกำลังรับการศึกษาในระดับก่อนประถมศึกษา ประถมศึกษา หรือมัธยมศึกษา

“นักศึกษา” หมายความว่า บุคคลซึ่งกำลังรับการศึกษาในระดับที่สูงกว่าระดับมัธยมศึกษา

ข้อ 5 สถานศึกษา ต้องใช้ทะเบียนนักเรียนตามแบบทำระเบียบนี้

ข้อ 6 ให้สถานศึกษาใช้ทะเบียนนักเรียนเล่มเดียวกันในการลงทะเบียนทั้งนักเรียนที่มีอายุออกและในเกณฑ์บังคับเข้าเรียน

ข้อ 7 ให้สถานศึกษาใช้ทะเบียนนักเรียน ตามระเบียบนี้กับนักศึกษาด้วย

ข้อ 8 สถานศึกษาต้องรักษาทะเบียนนี้ไว้เป็นอย่างดีไม่ให้สูญหาย หรือเสียหาย

ข้อ 9 สถานศึกษาต้องเขียนชื่อสถานศึกษาและรายการต่างๆ ที่หน้าปกทะเบียนให้สมบูรณ์

ไม่ย่อ ไม่ตัด และในใบหน้าต้องลงวันที่ เดือน ปี ที่เริ่มใช้ทะเบียนนักเรียนเล่มนี้เป็นตัวอักษร

ทะเบียนนักเรียนต้องให้หัวหน้าหน่วยงานเจ้าสังกัดที่สูงกว่าสถานศึกษาชั้นหนึ่งลงชื่อกำกับสถานศึกษาเอกชนที่ตั้งอยู่ในส่วนกลางให้ผู้อำนวยการกองทะเบียนลงชื่อกำกับ ที่ตั้งอยู่ในส่วนภูมิภาคให้ศึกษาธิการอำเภอลงชื่อกำกับ





ข้อ 10 ทะเบียนนักเรียนต้องให้มีเลขเป็นลำดับไปทุกหน้า ห้ามแทรกหน้าหรือ  
ฉีกหน้าออกเป็นอันขาด และห้ามเว้นที่ว่างไว้

ข้อ 11 การลงทะเบียนนักเรียน ตามปกติต้องลงด้วยปากกาหมึกซึมสีดำ ห้ามการขูดลบ  
เพิ่มเติม ถ้าเขียนผิดพลาดหรือตก จำเป็นต้องแก้ไข ก็ให้ขีดฆ่าด้วยปากกาหมึกซึมสีแดงโดยประณีต แล้วเขียน  
ใหม่ด้วยปากกาหมึกซึมสีแดง การแก้ไขให้หัวหน้าสถานศึกษาเป็นผู้แก้ไข แล้วลงนาม วัน เดือน ปี ย่อกำกับ  
ไว้ด้วยทุกแห่ง กับให้ส่งบันทึกแสดงเหตุผลที่แก้ไขไว้ในสมุดหมายเหตุรายวันด้วย

การลงทะเบียนนักเรียนลงแล้วให้เป็นแล้วไป จะคัดลอกขึ้นหน้าใหม่ไม่ได้ นอกจากได้รับ  
อนุญาตจากหัวหน้าหน่วยงานเจ้าสังกัดที่สูงกว่าสถานศึกษาชั้นหนึ่ง สถานศึกษาเอกชนที่ตั้งอยู่ในส่วนกลาง  
ต้องได้รับอนุญาตจากผู้อำนวยการกองทะเบียน ที่ตั้งอยู่ในส่วนภูมิภาคต้องได้รับอนุญาตจากศึกษาธิการอำเภอ

ข้อ 12 สถานศึกษารับเด็กเข้าเรียนวันใด ต้องลงทะเบียนวันนั้น

ข้อ 13 การลงทะเบียนแก้ไขวัน เดือน ปีเกิดในทะเบียนนักเรียน ให้ปฏิบัติดังนี้

13.1 การลงวัน เดือน ปีเกิดในทะเบียนนักเรียน กรณีการรับนักเรียนและนักศึกษาที่  
ยังไม่เคยเข้าเรียนในสถานศึกษามาก่อน ให้สถานศึกษาเรียกเอกสารประกอบการลงทะเบียนตามลำดับ  
ความสำคัญคือ สูติบัตรจริง หรือสำเนาสูติบัตร หรือสำเนาทะเบียนคนเกิด ถ้าไม่มีสูติบัตรตัวจริง หรือสำเนา  
สูติบัตร หรือสำเนาทะเบียนคนเกิดให้เรียกสำเนาทะเบียนบ้านฉบับที่เจ้าบ้านยึดถือไว้

การลงวัน เดือน ปีเกิดในทะเบียนนักเรียน กรณีการรับนักเรียนและนักศึกษาที่เคย  
เข้าเรียนในสถานศึกษามาแล้ว ให้เรียกสำเนาทะเบียนบ้านฉบับที่เจ้าบ้านยึดถือไว้มาตรวจสอบ วัน เดือน ปี  
เกิด กับหลักฐานแสดงวุฒิจากสถานศึกษาเดิม ถ้าหลักฐาน วัน เดือน ปีเกิดไม่ตรงกัน ให้เรียกสูติบัตรตัวจริง  
หรือสำเนาสูติบัตร หรือสำเนาทะเบียนคนเกิด ถ้าไม่อาจเรียกสูติบัตรตัวจริงหรือสำเนาสูติบัตร หรือสำเนา  
ทะเบียนคนเกิดได้ ให้ลงหลักฐานวัน เดือน ปีเกิดในทะเบียนนักเรียนตามสำเนาทะเบียนบ้าน ฉบับที่เจ้าบ้าน  
ยึดถือไว้

13.2 การแก้ วัน เดือน ปีเกิด ในทะเบียนนักเรียน ของนักเรียนหรือนักศึกษา  
ปัจจุบันที่ไม่ตรงกับความเป็นจริง ซึ่งมีใช้ความผิดพลาดของสถานศึกษา ให้ผู้ขอแก้ นำหลักฐานซึ่งทางราชการ  
ออกให้มาแสดงตามลำดับความสำคัญ ดังนี้

13.2.1 สูติบัตรหรือทะเบียนคนเกิด

13.2.2 ถ้าเอกสารหลักฐานตามข้อ 13.2.1 สูญหายหรือถูกทำลาย ก็ให้ส่ง  
เอกสารอื่นๆ ที่ทางราชการออกให้ เช่น สำเนาทะเบียนบ้าน ทะเบียนคนต่างด้าว บัตรประจำตัวประชาชน  
 เป็นต้น

13.2.3 ในกรณีที่ปรากฏว่าเอกสารหลักฐานตามข้อ 13.2.2 ที่ทางราชการออก  
ให้ นั้น วัน เดือน ปีเกิดไม่ตรงกัน ให้พิจารณาข้อเท็จจริงเป็นรายๆ ไป





กรณีการแก้ วัน เดือน ปีเกิด ตามข้อ 13.2 ถ้าเป็นนักเรียนที่อยู่ในเกณฑ์บังคับเข้าเรียนตาม กฎหมายว่าด้วยประถมศึกษา ให้หัวหน้าหน่วยงานเจ้าสังกัดที่สูงกว่าสถานศึกษาชั้นหนึ่งเป็นผู้พิจารณาอนุญาต สถานศึกษาเอกชนที่ตั้งอยู่ในส่วนกลางให้ผู้อำนวยการกองทะเบียน เป็นผู้พิจารณาอนุญาต ที่ตั้งอยู่ในส่วน ภูมิภาคให้ศึกษาธิการอำเภอเป็นผู้พิจารณาอนุญาต ส่วนนักเรียนหรือนักศึกษาที่ไม่อยู่ในเกณฑ์บังคับเข้าเรียน ตามกฎหมายว่าด้วยประถมศึกษา ให้หัวหน้าสถานศึกษาเป็นผู้พิจารณาแก้ไขได้ กับให้ลงบันทึกแสดงผลที่ แก้ไขไว้ในสมุดหมายเหตุรายวันด้วย

13.3 การแก้ วัน เดือน ปีเกิด ในทะเบียนนักเรียนซึ่งเป็นการผิดพลาดของ สถานศึกษา เช่น การเขียนผิดพลาด สะดกการันต์ผิด เป็นต้น ให้หัวหน้าสถานศึกษาเป็นผู้แก้ไขกับให้ลง บันทึกแสดงผลที่แก้ไขไว้ในสมุดหมายเหตุรายวันด้วย

ถ้าการแก้ วัน เดือน ปีเกิด ของนักเรียนหรือนักศึกษาเป็นกรณีที่จะต้องจัดทำ ทะเบียนเก็บไว้เป็นหลักฐานที่จังหวัด หรือที่กรมเจ้าสังกัด เช่น นักเรียนทุนต่าง ๆ เป็นต้น เมื่อผู้มีอำนาจได้ สั่งให้แก้แล้วให้รายงานผู้ว่าราชการจังหวัดหรือกรมเจ้าสังกัดทราบด้วย

ข้อ 14 การแก้ไขชื่อตัว ชื่อสกุล ของนักเรียนหรือนักศึกษา หรือบิดามารดาในทะเบียน นักเรียน ให้ปฏิบัติดังนี้

14.1 ในกรณีขอเปลี่ยนชื่อตัว ชื่อสกุล ให้ผู้ขอแก่นำหลักฐานการอนุญาตให้ เปลี่ยนชื่อตัว ชื่อสกุล ซึ่งทางราชการได้ออกให้มาแสดง

14.2 ในกรณีที่ชื่อตัว ชื่อสกุล ของนักเรียนหรือนักศึกษาปัจจุบันไม่ตรงกับความเป็น จริง ซึ่งไม่ใช่ความผิดพลาดของสถานศึกษา ให้ผู้ขอแก่นำหลักฐานซึ่งทางราชการออกให้มาแสดงตามลำดับ ความสำคัญเช่นเดียวกับที่กำหนดในข้อ 13.2

กรณีตามข้อ 14.1 และข้อ 14.2 ถ้าเป็นนักเรียนที่อยู่ในเกณฑ์บังคับเข้าเรียนตามกฎหมายว่า ด้วยประถมศึกษา ให้หัวหน้าหน่วยงานต้นสังกัดที่สูงกว่าสถานศึกษาชั้นหนึ่งเป็นผู้พิจารณาอนุญาต สถานศึกษาเอกชนที่ตั้งอยู่ในส่วนกลางให้ผู้อำนวยการกองทะเบียน เป็นผู้พิจารณาอนุญาต ที่ตั้งอยู่ในส่วน ภูมิภาคให้ศึกษาธิการอำเภอเป็นผู้พิจารณาอนุญาต ส่วนนักเรียนหรือนักศึกษาที่ไม่อยู่ในเกณฑ์บังคับเข้าเรียน ตามกฎหมายว่าด้วยประถมศึกษา ให้หัวหน้าสถานศึกษาเป็นผู้พิจารณาแก้ไขได้ กับให้ลงบันทึกแสดงผลที่ แก้ไขไว้ในสมุดหมายเหตุรายวันด้วย

14.3 ในกรณีที่ชื่อตัว ชื่อสกุล เกิดผิดพลาดจากโรงเรียนเอง เช่น การเขียนผิดพลาด สะดกการันต์ผิด เป็นต้น ให้หัวหน้าสถานศึกษาเป็นผู้แก้ไข กับให้ลงบันทึกแสดงผลที่แก้ไขไว้ในสมุด หมายเหตุรายวันด้วย

ถ้าการแก้ไขชื่อตัว ชื่อสกุล ของนักเรียนหรือนักศึกษา หรือของบิดามารดาเป็นกรณีที่ จะต้องจัดทำทะเบียนเก็บไว้เป็นหลักฐานที่จังหวัด หรือที่กรมเจ้าสังกัด เช่น นักเรียนทุนต่าง ๆ เป็นต้น เมื่อผู้มี อำนาจได้สั่งให้แก้แล้ว ได้รายงานผู้ว่าราชการจังหวัด หรือกรมเจ้าสังกัดทราบด้วย



ข้อ 15 นักเรียนคนใดเป็นเด็กที่อยู่ในเกณฑ์บังคับเข้าเรียนตามกฎหมายว่าด้วยการ  
ประถมศึกษา จะจำหน่ายนักเรียนออกจากทะเบียนด้วยประการใด ๆ ไม่ได้ เว้นแต่ได้รับคำสั่งจากหัวหน้า  
หน่วยงานเจ้าสังกัดที่สูงกว่าสถานศึกษาชั้นหนึ่ง ส่วนสถานศึกษาประเภทอื่นให้เป็นไปตามระเบียบการของ  
กรมเจ้าสังกัด

กรณีการย้ายนักเรียนในอีกสถานศึกษาในต่างอำเภอ หรือกรณีย้ายนักเรียนระหว่างเรียนในเขต  
อำเภอเดียวกัน การจำหน่ายนักเรียนออกจากทะเบียนให้เป็นไปตามระเบียบกระทรวงศึกษาธิการว่าด้วยการส่ง  
เด็กเข้าเรียนในโรงเรียนประถมศึกษา

หากเป็นสถานศึกษาเอกชน สถานศึกษาจะจำหน่ายนักเรียนที่อยู่ในเกณฑ์บังคับเข้าเรียนตาม  
กฎหมายว่าด้วยประถมศึกษา ด้วยประการใด ๆ ไม่ได้ เว้นแต่ได้รับคำสั่งจากผู้อำนวยการกองทะเบียนสำหรับ  
สถานศึกษาที่ตั้งอยู่ในส่วนกลาง หรือศึกษาธิการอำเภอสำหรับสถานศึกษาที่ตั้งอยู่ในส่วนภูมิภาค

ข้อ 16 การลงรายงานต่าง ๆ ในทะเบียนนักเรียนให้ปฏิบัติตามคำอธิบายการใช้  
ทะเบียนนักเรียนท้ายระเบียบนี้ และให้ถือว่าคำอธิบายการใช้ทะเบียนนักเรียนเป็นส่วนหนึ่งของระเบียบนี้ด้วย

ข้อ 17 สำหรับสถานศึกษาที่มีกฎหมายกำหนดในเรื่องนี้ไว้แล้ว ให้ถือปฏิบัติตาม  
กฎหมายนั้น

ข้อ 18 ให้ปลัดกระทรวงศึกษาธิการรักษาการให้เป็นไปตามระเบียบนี้

ประกาศ ณ วันที่ 16 เมษายน 2535

ก่อ สวัสดิ์พาณิชย์

(นายก่อ สวัสดิ์พาณิชย์)

รัฐมนตรีว่าการกระทรวงศึกษาธิการ





## ระเบียบกระทรวงศึกษาธิการ

ว่าด้วยหลักฐานในการรับนักเรียนนักศึกษาเข้าเรียนในสถานศึกษา

พ.ศ. ๒๕๔๘

โดยที่เป็นการสมควรปรับปรุงระเบียบเกี่ยวกับหลักฐานในการรับนักเรียน นักศึกษาเข้าเรียนในสถานศึกษาให้สอดคล้องกับกฎหมายว่าด้วยการศึกษาแห่งชาติและกฎหมายว่าด้วยการศึกษาภาคบังคับ เพื่อเป็นการเปิดโอกาสแก่บุคคลให้ได้รับการศึกษาอย่างทั่วถึง

อาศัยอำนาจตามความในมาตรา ๕ และมาตรา ๑๒ แห่งพระราชบัญญัติระเบียบบริหารราชการกระทรวงศึกษาธิการ พ.ศ. ๒๕๔๖ ประกอบกับมาตรา ๕ และมาตรา ๓๑ แห่งพระราชบัญญัติการศึกษาแห่งชาติ พ.ศ. ๒๕๔๒ แก้ไขเพิ่มเติมโดยพระราชบัญญัติการศึกษาแห่งชาติ (ฉบับที่ ๒) พ.ศ. ๒๕๔๕ กระทรวงศึกษาธิการ โดยความเห็นชอบของคณะรัฐมนตรีจึงวางระเบียบไว้ ดังต่อไปนี้

ข้อ ๑ ระเบียบนี้เรียกว่า “ระเบียบกระทรวงศึกษาธิการ ว่าด้วยหลักฐานในการรับนักเรียน นักศึกษาเข้าเรียนในสถานศึกษา พ.ศ. ๒๕๔๘ ”

ข้อ ๒ ระเบียบนี้ให้ใช้บังคับตั้งแต่วันถัดจากวันประกาศในราชกิจจานุเบกษาเป็นต้นไป

ข้อ ๓ ให้ยกเลิกระเบียบกระทรวงศึกษาธิการว่าด้วยหลักฐานวัน เดือน ปีเกิดในการรับนักเรียน นักศึกษาเข้าเรียนในสถานศึกษา พ.ศ. ๒๕๓๕

ข้อ ๔ ในระเบียบนี้

“สถานศึกษา” หมายความว่า สถานพัฒนาเด็กปฐมวัย โรงเรียน ศูนย์การเรียน วิทยาลัย สถาบัน มหาวิทยาลัย หน่วยงานการศึกษาหรือหน่วยงานอื่นของรัฐหรือของเอกชน ที่มีอำนาจหน้าที่หรือมีวัตถุประสงค์ในการจัดการศึกษา

“หลักฐานทางการศึกษา” หมายความว่า เอกสารอันเป็นหลักฐานทางการศึกษาของนักเรียน นักศึกษา ได้แก่ ทะเบียนนักเรียนนักศึกษา สมุดประจำตัวนักเรียนนักศึกษา สมุดประจำชั้น บัญชีเรียกชื่อใบส่งตัวนักเรียนนักศึกษา หลักฐานแสดงผลการเรียน ประกาศนียบัตร หรือเอกสารอื่นใดในลักษณะเดียวกันหรือเอกสารที่กระทรวงศึกษาธิการกำหนดให้เป็นหลักฐานทางการศึกษา ตามระเบียบนี้

“องค์กรเอกชน” หมายความว่า สมาคม มูลนิธิ หรือองค์กรที่เรียกชื่ออย่างอื่นซึ่งจดทะเบียนเป็นนิติบุคคล



ข้อ ๕ ให้สถานศึกษาถือเป็นหน้าที่ ในการที่จะรับเด็กที่อยู่ในวัยการศึกษาตามกฎหมายว่าด้วยการศึกษาภาคบังคับ เข้าเรียนในสถานศึกษา

กรณีเด็กย้ายที่อยู่ใหม่ สถานศึกษาต้องอำนวยความสะดวก และติดตามให้เด็กได้เข้าเรียนในสถานศึกษาที่ใกล้กับที่อยู่ใหม่

ข้อ ๖ การรับนักเรียนนักศึกษาในกรณีที่ไม่เคยเข้าเรียนในสถานศึกษามาก่อน ให้สถานศึกษาเรียกหลักฐานอย่างใดอย่างหนึ่งตามลำดับเพื่อนำมาลงหลักฐานทางการศึกษา ดังต่อไปนี้

(๑) สูติบัตร

(๒) กรณีที่ไม่มีหลักฐานตาม (๑) ให้เรียกหนังสือรับรองการเกิด บัตรประจำตัวประชาชน สำเนาทะเบียนบ้านฉบับเจ้าบ้าน หรือหลักฐานที่ทางราชการจัดทำขึ้นในลักษณะเดียวกัน

(๓) ในกรณีที่ไม่มีหลักฐานตาม (๑) หรือ (๒) ให้เรียกหลักฐานที่ทางราชการออกให้ หรือเอกสารตามที่กระทรวงศึกษาธิการกำหนดให้ใช้ได้

(๔) ในกรณีที่ไม่มีหลักฐานตาม (๑) (๒) และ (๓) ให้บิดา มารดา ผู้ปกครอง หรือองค์กรเอกชนทำบันทึกแจ้งประวัติบุคคล ตามแบบแนบท้ายระเบียบนี้ เป็นหลักฐานที่จะนำมาลงหลักฐานทางการศึกษา

(๕) ในกรณีที่ไม่มีบุคคล หรือองค์กรเอกชนตาม (๔) ให้ซักถามประวัติบุคคลผู้มาสมัครเรียน หรือผู้ที่เกี่ยวข้อง เพื่อนำลงรายการบันทึกแจ้งประวัติบุคคลตามแบบแนบท้ายระเบียบนี้เป็นหลักฐานที่จะนำมาลงหลักฐานทางการศึกษา

ข้อ ๗ ให้สถานศึกษาจัดเก็บสำเนาเอกสารหลักฐานตามข้อ ๖ (๑) (๒) และ (๓) ซึ่งได้รับรองความถูกต้องแล้ว ไว้เป็นหลักฐาน และคืนต้นฉบับแก่ผู้ปกครอง

สำหรับหลักฐานบันทึกแจ้งประวัติบุคคล ตามข้อ ๖ (๔) และ (๕) ให้เก็บต้นฉบับไว้ที่สถานศึกษานั้น

ข้อ ๘ ในขณะที่นักเรียนนักศึกษายังศึกษาอยู่ในสถานศึกษา เมื่อปรากฏว่ามีหลักฐานตามกฎหมายว่าด้วยการทะเบียนราษฎร มาแสดงภายหลัง ให้สถานศึกษาแก้ไขหลักฐานทางการศึกษาให้เป็นไปตามหลักฐานดังกล่าว โดยถือปฏิบัติตามระเบียบกระทรวงศึกษาธิการว่าด้วยกรณีนั้น

ข้อ ๙ การบันทึกในหลักฐานทางการศึกษา ให้สถานศึกษาปฏิบัติดังนี้

(๑) ในกรณีที่เป็นหลักฐานทางการศึกษาเป็นรายบุคคล เช่น สมุดประจำตัวนักเรียน นักศึกษา ใบส่งตัว ประกาศนียบัตร เป็นต้น ไม่ต้องบันทึกหมายเหตุใด ๆ





(๒) ในกรณีที่เป็นหลักฐานทางการศึกษาเป็นหลักฐานรวมที่ใช้บันทึกข้อมูลของนักเรียน นักศึกษา ทั้งชั้นเรียน หรือจำนวนมากกว่าหนึ่งคน เช่น ทะเบียนนักเรียนนักศึกษา สมุดประจำชั้น บัญชีเรียกชื่อ เป็นต้น ให้หัวหน้าสถานศึกษาหรือผู้ได้รับมอบหมายบันทึกไว้เฉพาะในสมุดทะเบียนนักเรียนนักศึกษา โดยบันทึกลงในช่องหมายเหตุพร้อมกับลงนามกำกับข้อความว่า “ไม่มีหลักฐานตามกฎหมายว่าด้วยการ ทะเบียนราษฎร”

ข้อ ๑๐ ให้ปลัดกระทรวงศึกษาธิการรักษาการให้เป็นไปตามระเบียบนี้ และให้มีอำนาจตีความ และวินิจฉัยปัญหาเกี่ยวกับการปฏิบัติตามระเบียบนี้

ประกาศ ณ วันที่ ๕ กันยายน พ.ศ. ๒๕๔๘

จาตุรนต์ ฉายแสง

รัฐมนตรีว่าการกระทรวงศึกษาธิการ



บันทึกแจ้งประวัติบุคคล

เขียนที่.....  
วันที่ ..... เดือน ..... พ.ศ. ....

ข้าพเจ้า..... เกี่ยวข้องกับผู้สมัครเข้าเรียนในฐานะ.....  
 อยู่บ้านเลขที่ ..... หมู่ที่.....ตรอก/ซอย..... ถนน.....  
 ตำบล/แขวง.....อำเภอ/เขต.....จังหวัด.....  
 รหัสไปรษณีย์.....โทรศัพท์.....โทรสาร.....

ขอแจ้งรายละเอียดเกี่ยวกับประวัติบุคคล เพื่อการสมัครเข้าเรียน ตามระเบียบกระทรวงศึกษาธิการ ว่าด้วยหลักฐานในการ  
 รับนักเรียน นักศึกษาเข้าเรียนในสถานศึกษา พ.ศ. ๒๕๕๘ ดังต่อไปนี้

๑. ชื่อ - สกุล ผู้สมัครเรียน เกิดวันที่ ..... เดือน ..... พ.ศ. .... เชื้อชาติ .....  
 สัญชาติ ..... เกิดที่ตำบล/แขวง .....อำเภอ/เขต ..... จังหวัด .....  
 ประเทศ ..... เลขประจำตัวประชาชน .....

๒. ชื่อ - สกุลบิดา ..... อาชีพ.....  
 เชื้อชาติ ..... สัญชาติ ..... อยู่บ้านเลขที่ ..... หมู่ที่ ..... ตรอก/ซอย .....  
 ถนน ..... ตำบล/แขวง .....อำเภอ/เขต .....จังหวัด .....  
 ประเทศ ..... เลขประจำตัวประชาชน.....

๓. ชื่อ - สกุลมารดา ..... อาชีพ.....  
 เชื้อชาติ ..... สัญชาติ ..... อยู่บ้านเลขที่ ..... หมู่ที่ ..... ตรอก/ซอย .....  
 ถนน ..... ตำบล/แขวง .....อำเภอ/เขต .....จังหวัด .....  
 ประเทศ ..... เลขประจำตัวประชาชน.....

๔. ชื่อ - สกุลผู้ปกครอง ..... เชื้อชาติ..... สัญชาติ.....  
 อาชีพ.....ความสัมพันธ์กับผู้สมัคร ..... อยู่บ้านเลขที่ ..... หมู่ที่ .....  
 ตรอก/ซอย..... ถนน ..... ตำบล/แขวง .....อำเภอ/เขต.....  
 จังหวัด ..... เลขประจำตัวประชาชน..... รหัสไปรษณีย์ .....  
 โทรศัพท์.....

๕. ชื่อองค์กรเอกชนที่ให้การอุปการะผู้สมัคร .....  
 สำนักงานตั้งอยู่เลขที่ ..... หมู่ที่ ..... ตรอก/ซอย ..... ถนน .....  
 ตำบล/แขวง..... อำเภอ/เขต ..... จังหวัด..... รหัสไปรษณีย์ .....  
 โทรศัพท์.....

ข้าพเจ้าขอรับรองว่าข้อมูลที่ได้แจ้งไว้ข้างต้น เป็นความจริงทุกประการ

รูปถ่าย ผู้สมัคร เข้าเรียน	ลายพิมพ์นิ้วหัวแม่มือขวา หรือหัวแม่มือซ้าย ของ ผู้สมัครเข้าเรียน
----------------------------------	--

(ลงชื่อ)..... ผู้แจ้ง/ผู้เขียน  
(.....)  
 (ลงชื่อ)..... ผู้รับแจ้ง  
(.....)  
 (ลงชื่อ)..... ผู้พิมพ์ลายมือ  
(.....)/พยาน  
 (ลงชื่อ)..... พยาน  
(.....)



## ระเบียบกระทรวงศึกษาธิการ

ว่าด้วยการจัดตั้ง รวม หรือเลิกสถานศึกษาขั้นพื้นฐาน พ.ศ. ๒๕๕๐

โดยที่เห็นเป็นการสมควรกำหนดระเบียบเกี่ยวกับการจัดตั้ง รวม หรือเลิกสถานศึกษาขั้นพื้นฐานให้เป็นไปในแนวทางเดียวกัน

อาศัยอำนาจตามความในมาตรา ๕ ประกอบกับมาตรา ๓๘ แห่งพระราชบัญญัติการศึกษาแห่งชาติ พ.ศ. ๒๕๔๒ และที่แก้ไขเพิ่มเติม (ฉบับที่ ๒) พ.ศ. ๒๕๔๕ รัฐมนตรีว่าการกระทรวงศึกษาธิการจึงวางระเบียบไว้ ดังต่อไปนี้

ข้อ ๑ ระเบียบนี้เรียกว่า “ระเบียบกระทรวงศึกษาธิการว่าด้วยการจัดตั้ง รวม หรือเลิกสถานศึกษาขั้นพื้นฐาน พ.ศ. ๒๕๕๐”

ข้อ ๒ ในระเบียบนี้

“การจัดตั้ง” หมายความว่า การจัดตั้งสถานศึกษาขั้นพื้นฐาน สังกัดสำนักงานคณะกรรมการการศึกษาขั้นพื้นฐาน

“รวม” หมายความว่า การนำนักเรียนในสถานศึกษาที่ตั้งอยู่ใกล้กันตั้งแต่สองแห่งขึ้นไปมาเรียนรวมกัน โดยจัดเป็นชั้นหรือช่วงชั้น เพื่อให้การบริหารและจัดการศึกษา มีประสิทธิภาพ เกิดผลดีแก่ผู้เรียนทั้งในด้านสิทธิ โอกาส และคุณภาพการศึกษา

“เลิก” หมายความว่า การเลิกสถานศึกษาขั้นพื้นฐาน สังกัดสำนักงานคณะกรรมการการศึกษาขั้นพื้นฐาน

“สถานศึกษา” หมายความว่า สถานศึกษาขั้นพื้นฐาน สังกัดสำนักงานคณะกรรมการการศึกษาขั้นพื้นฐาน

“สถานศึกษาพิเศษ” หมายความว่า สถานศึกษาที่จัดการศึกษาขั้นพื้นฐาน สังกัดสำนักงานคณะกรรมการการศึกษาขั้นพื้นฐานที่มีการจัดการศึกษาลักษณะพิเศษบางประการ ได้แก่

- (๑) สถานศึกษาที่เน้นการจัดการศึกษาเพื่อความเป็นเลิศเฉพาะด้าน
- (๒) สถานศึกษาที่จัดการศึกษาในเชิงทดลอง วิจัยและพัฒนา
- (๓) สถานศึกษาที่จัดการศึกษาเพื่อคนพิการและผู้ด้อยโอกาส
- (๔) สถานศึกษาที่จัดตั้งขึ้นเพื่อให้เป็นสถานศึกษาตัวอย่างหรือต้นแบบสำหรับการจัดการศึกษา





(๕) สถานศึกษาในโครงการอันเนื่องมาจากพระราชดำริ หรืออยู่ในพระบรมราชานุเคราะห์ หรือจัดตั้งเพื่อเฉลิมพระเกียรติในวโรกาสต่าง ๆ

ข้อ ๓ ให้เลขาธิการคณะกรรมการการศึกษาขั้นพื้นฐานเป็นผู้รักษาการตามระเบียบนี้ และให้มีอำนาจในการตีความ วินิจฉัย รวมทั้งออกประกาศ คำสั่ง ข้อยกเว้น และจัดทำคำชี้แจงให้เป็นไปตามระเบียบนี้

ข้อ ๔ ระเบียบนี้ให้ใช้บังคับตั้งแต่วันถัดจากวันประกาศในราชกิจจานุเบกษาเป็นต้นไป

#### หมวดที่ ๑

#### การจัดตั้งสถานศึกษา

ข้อ ๕ ให้คณะกรรมการเขตพื้นที่การศึกษาพิจารณาจัดตั้งสถานศึกษาใหม่ แนวปฏิบัติในการจัดตั้งสถานศึกษา ให้ดำเนินการดังนี้  
สำนักงานเขตพื้นที่การศึกษาจัดทำแผนการจัดตั้งสถานศึกษา และนำเสนอคณะกรรมการเขตพื้นที่การศึกษา โดย

(๑) สถานศึกษาที่จะจัดตั้งขึ้นในชุมชนใดต้องมีจำนวนนักเรียน ดังต่อไปนี้

(๑.๑) ระดับประถมศึกษา ต้องมีจำนวนนักเรียนในแต่ละรายอายุไม่น้อยกว่ายี่สิบห้าคน มาเข้าเรียน ถ้ามีนักเรียนในแต่ละรายอายุไม่ถึงยี่สิบห้าคน แต่มากกว่าสิบคน ให้จัดตั้งเป็นสาขาของสถานศึกษาอื่น

(๑.๒) ระดับมัธยมศึกษา ต้องมีจำนวนนักเรียนที่จะมาเข้าเรียนชั้นละไม่น้อยกว่าแปดสิบคน ถ้ามีนักเรียนไม่ถึงชั้นละแปดสิบคน แต่มากกว่าสี่สิบคน ให้จัดตั้งเป็นสาขาของสถานศึกษาอื่น

(๒) สถานที่ที่จะจัดตั้งสถานศึกษาต้องเป็นที่ดินที่มีหลักฐานอนุญาตให้ใช้ ตามประเภทของที่ดินอย่างถูกต้อง จำนวนไม่น้อยกว่ายี่สิบห้าไร่

(๓) สถานศึกษาที่จะจัดตั้งขึ้นใหม่จะต้องอยู่ห่างจากสถานศึกษาประเภทเดียวกัน ที่ตั้งอยู่เดิมไม่น้อยกว่าหกกิโลเมตร ตามเส้นทางคมนาคม

(๔) ให้บุคคล นิติบุคคล องค์กรชุมชน องค์กรเอกชน องค์กรวิชาชีพ สถาบันศาสนา สถานประกอบการ และสถาบันสังคมอื่น ยื่นคำร้องขอให้จัดตั้งสถานศึกษาต่อสำนักงานเขตพื้นที่การศึกษา





(๕) ให้สำนักงานเขตพื้นที่การศึกษาพิจารณาถ้อยคำร้องตามหลักเกณฑ์ของสำนักงานเขตพื้นที่การศึกษา และนำเสนอคณะกรรมการเขตพื้นที่การศึกษา หรือในกรณีที่ทางราชการเห็นว่ามีความจำเป็นต้องจัดตั้งสถานศึกษาเป็นกรณีพิเศษ ให้สำนักงานเขตพื้นที่ศึกษานำเสนอคณะกรรมการเขตพื้นที่การศึกษาเพื่อพิจารณาอนุญาต

ข้อ ๖ ให้คณะกรรมการเขตพื้นที่การศึกษาพิจารณาอนุญาตการจัดตั้งสถานศึกษาตามคำร้องขอในข้อ ๕ (๔)

เมื่อคณะกรรมการเขตพื้นที่การศึกษาพิจารณาอนุญาตแล้วให้สำนักงานเขตพื้นที่การศึกษาประกาศจัดตั้งสถานศึกษา และให้จัดระบบส่งเสริม สนับสนุน ให้สถานศึกษาสามารถพัฒนาระบบประกันคุณภาพภายในให้มีประสิทธิภาพ พร้อมรับการประเมินคุณภาพภายนอก

ข้อ ๗ ในท้องที่ที่เป็นชุมชนหนาแน่น หรือในท้องที่ที่มีความจำเป็นพิเศษ หากไม่สามารถดำเนินการจัดตั้งสถานศึกษาตามเกณฑ์ดังกล่าวข้างต้นได้ ให้ขออนุมัติต่อเลขาธิการคณะกรรมการการศึกษาขั้นพื้นฐาน ทั้งนี้ ให้คำนึงถึงงบประมาณ ประสิทธิภาพ และคุณภาพของการจัดการศึกษา

ข้อ ๘ การจัดตั้งสถานศึกษาพิเศษให้เป็นไปตามหลักเกณฑ์และวิธีการที่สำนักงานคณะกรรมการการศึกษาขั้นพื้นฐานกำหนด

## หมวดที่ ๒

### การรวมสถานศึกษา

ข้อ ๙ ให้คณะกรรมการเขตพื้นที่การศึกษาพิจารณารวมสถานศึกษาดังแต่สองแห่งขึ้นไป เพื่อให้สถานศึกษามีการบริหารและจัดการศึกษาที่มีประสิทธิภาพ เกิดผลดีแก่ผู้เรียน ทั้งในด้านสิทธิโอกาส และคุณภาพการศึกษา โดยจัดเป็นชั้นหรือช่วงชั้น

แนวปฏิบัติในการรวมสถานศึกษา ให้ดำเนินการดังนี้

สำนักงานเขตพื้นที่การศึกษาตรวจสอบข้อมูล จัดทำแผนการรวมสถานศึกษา และนำเสนอคณะกรรมการเขตพื้นที่การศึกษา โดย

(๑) สถานศึกษาใดที่อยู่ใกล้เคียงกันมีความเห็นควรรวมสถานศึกษา ให้ดำเนินการ ดังนี้

(๑.๑) จัดทำแผนการรวมสถานศึกษา

(๑.๒) จัดให้มีการรับฟังความคิดเห็นของผู้ปกครองนักเรียนและชุมชน



(๑.๓) เสนอแผนการรวมสถานศึกษาต่อสำนักงานเขตพื้นที่การศึกษา โดยผ่านความเห็นชอบจากคณะกรรมการสถานศึกษาขั้นพื้นฐาน

(๒) สำนักงานเขตพื้นที่การศึกษาใดมีความเห็นควรรวมสถานศึกษา ให้ดำเนินการดังนี้

(๒.๑) จัดทำแผนการรวมสถานศึกษา

(๒.๒) แจ้งสถานศึกษาที่จะรวมกัน

(๒.๓) จัดให้มีการรับฟังความคิดเห็นของผู้ปกครองนักเรียนและชุมชน

(๒.๔) เสนอแผนการรวมสถานศึกษา โดยผ่านความเห็นชอบจากคณะกรรมการสถานศึกษาขั้นพื้นฐาน

ข้อ ๑๐ ให้คณะกรรมการเขตพื้นที่การศึกษาพิจารณาการให้ความเห็นชอบการรวมสถานศึกษา โดยให้มีผลก่อนวันเริ่มต้นปีการศึกษา ไม่น้อยกว่าหนึ่งร้อยแปดสิบวัน

เมื่อคณะกรรมการเขตพื้นที่การศึกษาพิจารณาให้ความเห็นชอบแล้วให้สำนักงานเขตพื้นที่การศึกษาประกาศรวมสถานศึกษา และให้จัดระบบติดตามช่วยเหลือนักเรียนอย่างต่อเนื่อง

### หมวดที่ ๓

#### การเลิกสถานศึกษา

ข้อ ๑๑ ให้คณะกรรมการเขตพื้นที่การศึกษาพิจารณาเลิกสถานศึกษา เมื่อสถานศึกษานั้นมีลักษณะอย่างใดอย่างหนึ่ง ดังต่อไปนี้

(๑) ไม่มีนักเรียนที่จะจัดการเรียนการสอน

(๒) จำนวนนักเรียนลดลง จนไม่สามารถพัฒนาคุณภาพการจัดการศึกษาตามแนวทางการปฏิรูปการศึกษาได้

แนวปฏิบัติในการเลิกสถานศึกษา

(๑) ให้คณะกรรมการสถานศึกษาขั้นพื้นฐาน จัดให้มีการรับฟังความคิดเห็นของผู้ปกครองนักเรียนและชุมชน แล้วให้สำนักงานเขตพื้นที่การศึกษานำเสนอคณะกรรมการเขตพื้นที่การศึกษาพิจารณา

(๒) ให้สถานศึกษา แจ้งผู้ปกครองนักเรียนและชุมชนทราบล่วงหน้า ไม่น้อยกว่าหนึ่งปีก่อนวันเปิดภาคเรียนแรกของปีการศึกษาถัดไป



(๓) ให้สำนักงานเขตพื้นที่การศึกษาประกาศเลิกสถานศึกษาและจัดให้มีการตรวจสอบทรัพย์สินและชำระบัญชี รวมถึงการดำเนินการโอนหรือจำหน่ายทรัพย์สินที่ยังคงเหลืออยู่ของสถานศึกษา

(๔) บรรดาเอกสารสำคัญของสถานศึกษาที่ถูกเลิกทุกประเภท ให้โอนไปอยู่ใน ความดูแลรับผิดชอบของสถานศึกษาอื่นตามที่คณะกรรมการเขตพื้นที่การศึกษากำหนด

(๕) การดำเนินการเกี่ยวกับบุคลากรของสถานศึกษา ให้เป็นไปตามอำนาจหน้าที่ของคณะกรรมการข้าราชการครูและบุคลากรทางการศึกษาเขตพื้นที่การศึกษา

(๖) การเลิกสถานศึกษาโดยปกติควรเลิกปีละหนึ่งชั้นเรียน เริ่มตั้งแต่ชั้นต้นของสถานศึกษา เว้นแต่มีเหตุผลความจำเป็นเป็นพิเศษอาจเลิกปีละเกินกว่าหนึ่งชั้นเรียน หรืออาจเลิกพร้อมกันทุกชั้น

(๗) เมื่อเลิกสถานศึกษาจะต้องจัดให้นักเรียนในสถานศึกษาที่ถูกเลิกได้เข้าเรียนทุกคน

ข้อ ๑๒ ให้สำนักงานเขตพื้นที่การศึกษารายงานการจัดตั้ง รวม และเลิกสถานศึกษา ให้เลขาธิการคณะกรรมการการศึกษาขั้นพื้นฐานเพื่อทราบและให้การสนับสนุน

ข้อ ๑๓ ในกรณีที่มีความจำเป็นที่ไม่อาจมีหลักเกณฑ์ที่กำหนดในระเบียบนี้มาใช้กับการจัดตั้ง รวม หรือเลิกสถานศึกษาได้ ให้เลขาธิการคณะกรรมการการศึกษาขั้นพื้นฐานนำเสนอความเห็นชอบคณะกรรมการการศึกษาขั้นพื้นฐานเพื่อพิจารณาอนุมัติ

ประกาศ ณ วันที่ ๓ มกราคม พ.ศ. ๒๕๕๐

วิจิตร ศรีสอาน

รัฐมนตรีว่าการกระทรวงศึกษาธิการ





## ประกาศกระทรวงศึกษาธิการ

เรื่อง การส่งเด็กเข้าเรียนในสถานศึกษา พ.ศ. ๒๕๕๖

อาศัยอำนาจตามความในมาตรา ๒๐ แห่งพระราชบัญญัติการศึกษาภาคบังคับ พ.ศ. ๒๕๔๕ กระทรวงศึกษาธิการจึงออกประกาศกระทรวงศึกษาธิการ เรื่อง การส่งเด็กเข้าเรียนในสถานศึกษาไว้ ดังต่อไปนี้

ข้อ ๑ ประกาศนี้ คำว่า

“สถานศึกษา” หมายความว่า สถานศึกษาที่จัดการศึกษาภาคบังคับ

“เด็ก” หมายความว่า เด็กซึ่งมีอายุย่างเข้าปีที่เจ็ดจนถึงอายุย่างเข้าปีที่สิบหก เว้นแต่เด็กที่สอบได้ชั้นปีที่เก้าของการศึกษาภาคบังคับแล้ว

“ผู้ปกครอง” หมายความว่า บิดามารดา หรือบิดา หรือมารดา ซึ่งเป็นผู้ใช้อำนาจปกครอง หรือผู้ปกครองตามประมวลกฎหมายแพ่งและพาณิชย์ และหมายความรวมถึงบุคคลที่เด็กอยู่ด้วยเป็นประจำหรือที่เด็กอยู่รับใช้การงาน

“คณะกรรมการเขตพื้นที่การศึกษา” หมายความว่า คณะกรรมการเขตพื้นที่การศึกษาตามกฎหมายว่าด้วยการศึกษาแห่งชาติ

“องค์กรปกครองส่วนท้องถิ่น” หมายความว่า องค์กรปกครองส่วนท้องถิ่นที่มีสถานศึกษาอยู่ในสังกัด

“พนักงานเจ้าหน้าที่” หมายความว่า ผู้ซึ่งได้รับแต่งตั้งจากรัฐมนตรีว่าการกระทรวงศึกษาธิการ ตามประกาศกระทรวงศึกษาธิการ เรื่อง แต่งตั้งพนักงานเจ้าหน้าที่ตามพระราชบัญญัติการศึกษาภาคบังคับ พ.ศ. ๒๕๔๕





ข้อ ๒ ให้ผู้ปกครองส่งเด็กเข้าเรียนในสถานศึกษาที่กำหนดในวันแรกของการเปิดเรียนภาคต้น

ข้อ ๓ ถ้าผู้ปกครองยังไม่ได้ส่งเด็กเข้าเรียนภายในเจ็ดวันนับแต่วันแรกของการเปิดเรียนภาคต้น ถ้าสถานศึกษายังมิได้รับเด็กเข้าเรียน ให้สถานศึกษาแจ้งเตือนให้ผู้ปกครองทราบเพื่อนำเด็กมาเข้าเรียน และให้รายงานคณะกรรมการเขตพื้นที่การศึกษา หรือองค์กรปกครองส่วนท้องถิ่นทราบ

เมื่อคณะกรรมการเขตพื้นที่การศึกษาหรือองค์กรปกครองส่วนท้องถิ่นได้รับรายงานจากสถานศึกษาตามวรรคสองแล้ว ให้ทำหนังสือแจ้งเตือนให้ผู้ปกครองส่งเด็กเข้าเรียนในสถานศึกษาทันที ถ้าไม่ส่งเด็กเข้าเรียน จะมีความผิดตามมาตรา ๑๓ แห่งพระราชบัญญัติการศึกษาภาคบังคับ พ.ศ. ๒๕๔๕ คือ ต้องระวางโทษปรับไม่เกินหนึ่งพันบาท

ข้อ ๔ การผ่อนผันเด็กเข้าเรียนก่อนหรือหลังอายุตามเกณฑ์การศึกษาภาคบังคับ ให้ผู้ปกครองส่งคำร้องต่อสถานศึกษานั้นๆ โดยตรง เพื่อให้สถานศึกษาพิจารณาแต่ต้องเป็นไปตามประกาศคณะกรรมการการประถมศึกษาแห่งชาติ เรื่องหลักเกณฑ์และวิธีการผ่อนผันให้เด็กเข้าเรียนก่อนหรือหลังอายุตามเกณฑ์การศึกษาภาคบังคับ พ.ศ. ๒๕๔๖ ซึ่งประกาศ ณ วันที่ ๑๓ มิถุนายน พ.ศ. ๒๕๔๖

ข้อ ๕ โดยปราศจากเหตุผลอันสมควร เด็กจะหยุดเรียนเกินกว่าที่กำหนดไว้ดังต่อไปนี้ไม่ได้

(๑) หยุดเรียนเกินเจ็ดวันในหนึ่งเดือน กรณีเด็กที่หยุดเรียนเกินเจ็ดวันในหนึ่งเดือน ให้สถานศึกษามีหนังสือแจ้งให้ผู้ปกครองส่งเด็กเข้าเรียนโดยพลัน

(๒) หยุดเรียนติดต่อกันเกินห้าวัน กรณีเด็กหยุดเรียนติดต่อกันเกินห้าวัน ให้สถานศึกษามีหนังสือแจ้งให้ผู้ปกครองส่งเด็กเข้าเรียนโดยพลัน



กรณีผู้ปกครองไม่ส่งเด็กเข้าเรียนตามข้อ ๕ (๑) และ (๒) สถานศึกษา ต้องรายงานให้คณะกรรมการเขตพื้นที่การศึกษา หรือองค์กรปกครองส่วนท้องถิ่นทราบ แล้วแต่กรณี เพื่อดำเนินการให้เด็กเข้าเรียนหรือดำเนินการตามมาตรา ๑๕ แห่งพระราชบัญญัติการศึกษาภาคบังคับ พ.ศ. ๒๕๔๕ ต้องระวางโทษปรับไม่เกินหนึ่งหมื่นบาท

ข้อ ๖ กรณีย้ายเด็กไปเรียนในสถานศึกษาอีกแห่งหนึ่ง ให้ผู้ปกครองแจ้งย้าย ต่อสถานศึกษา เพื่อนำหลักฐานการเรียนไปแสดงต่อสถานศึกษาที่รับย้ายเด็ก และ ให้สถานศึกษาที่รับย้ายเด็กแจ้งการรับย้ายเด็กไปให้สถานศึกษาเดิมทราบ พร้อมทั้ง รายงานต่อสำนักงานเขตพื้นที่การศึกษาหรือองค์กรปกครองส่วนท้องถิ่นที่สังกัด และให้สำนักงานเขตพื้นที่การศึกษา หรือองค์กรปกครองส่วนท้องถิ่น แจ้งไปยัง สำนักงานเขตพื้นที่การศึกษาหรือองค์กรปกครองส่วนท้องถิ่นในเขตท้องที่ที่ย้ายเด็ก ออกได้ทราบ เพื่อจำหน่ายออกจากทะเบียน

ข้อ ๗ ให้สถานศึกษารายงานจำนวนเด็กในเกณฑ์บังคับที่มาเข้าเรียนเป็นประจำ ทุกปีในวันทำการแรกของเดือนมิถุนายน ต่อคณะกรรมการเขตพื้นที่การศึกษาหรือ องค์กรปกครองส่วนท้องถิ่น

ข้อ ๘ ให้เลขาธิการคณะกรรมการการศึกษาขั้นพื้นฐาน รักษาการให้เป็นไป ตามประกาศนี้

ประกาศ ณ วันที่ ๒๐ พฤศจิกายน พ.ศ. ๒๕๔๖

อดิศักดิ์ โปธารามิก

รัฐมนตรีว่าการกระทรวงศึกษาธิการ



## ประกาศกระทรวงศึกษาธิการ

เรื่อง หลักเกณฑ์และวิธีการปฏิบัติสำหรับผู้ที่มีใช้ผู้ปกครอง  
ซึ่งมีเด็กที่มีอายุในเกณฑ์การศึกษาภาคบังคับอาศัยอยู่

อาศัยอำนาจตามความในมาตรา ๑๑ แห่งพระราชบัญญัติการศึกษาภาคบังคับ พ.ศ. ๒๕๔๕ รัฐมนตรีว่าการกระทรวงศึกษาธิการ จึงประกาศหลักเกณฑ์และวิธีการปฏิบัติสำหรับผู้ที่มีใช้ผู้ปกครองซึ่งมีเด็กที่มีอายุในเกณฑ์การศึกษาภาคบังคับอาศัยอยู่ ดังนี้

๑. ผู้ใดที่มีเด็กอายุย่างเข้าปีที่เจ็ดถึงอายุย่างเข้าปีที่สิบหก มาอาศัยอยู่ด้วยและยังมิได้เข้าเรียนในสถานศึกษา ในระดับประถมศึกษาปีที่ ๑ ถึงชั้นมัธยมศึกษาปีที่ ๓ ต้องแจ้งให้สำนักงานเขตพื้นที่การศึกษาหรือองค์กรปกครองส่วนท้องถิ่นทราบแล้วแต่กรณี เว้นแต่เรียนจบชั้นมัธยมศึกษาปีที่ ๓

๒. การแจ้ง ให้แจ้งภายในหนึ่งเดือนนับแต่วันที่เด็กอาศัยอยู่ด้วย โดยแจ้งเป็นลายลักษณ์อักษรตามแบบแนบท้ายนี้ หรือแจ้งด้วยวาจาโดยตรงต่อพนักงานเจ้าหน้าที่ของสำนักงานเขตพื้นที่การศึกษาหรือองค์กรปกครองส่วนท้องถิ่น

ผู้ใดขัดขืนไม่แจ้งภายในเวลากำหนดหรือแจ้งข้อมูลอันเป็นเท็จต้องระวางโทษปรับไม่เกินหนึ่งหมื่นบาท

๓. การแจ้งให้แนบหลักฐานทะเบียนบ้านหรือสูติบัตร หรือหลักฐานทางการศึกษา หรือหลักฐานอื่นที่เกี่ยวข้อง (ถ้ามี) ไปด้วย และให้ระบุจำนวนเด็กและสถานที่อยู่อาศัยที่สามารถติดต่อได้

ประกาศ ณ วันที่ ๒๐ พฤศจิกายน พ.ศ. ๒๕๔๖

อดิศักดิ์ โพธารามิก

รัฐมนตรีว่าการกระทรวงศึกษาธิการ





ประกาศกระทรวงศึกษาธิการ

เรื่อง หลักเกณฑ์และวิธีการผ่อนผันให้เด็กเข้าเรียน  
ก่อนหรือหลังอายุตามเกณฑ์การศึกษาภาคบังคับ พ.ศ. 2546

อาศัยอำนาจตามความในมาตรา 6 และมาตรา 17 แห่งพระราชบัญญัติการศึกษาภาคบังคับ พ.ศ. 2545 คณะกรรมการประถมศึกษาแห่งชาติ ซึ่งทำหน้าที่แทนคณะกรรมการการศึกษาขั้นพื้นฐาน จึงได้กำหนดหลักเกณฑ์และวิธีการผ่อนผันให้เด็กเข้าเรียนก่อนหรือหลังอายุตามเกณฑ์การศึกษาภาคบังคับไว้ดังต่อไปนี้

ข้อ 1 การผ่อนผันแบ่งเป็น 2 ประเภท ดังต่อไปนี้

- (1) การผ่อนผันให้เข้าเรียนก่อนอายุอย่างเข้าปีที่เจ็ด
- (2) การผ่อนผันให้เข้าเรียนหลังอายุอย่างเข้าปีที่เจ็ด

ข้อ 2 ให้สถานศึกษาพิจารณาผ่อนผันให้เด็กเข้าเรียนก่อนอายุอย่างเข้าปีที่เจ็ด ตามที่ผู้ปกครองร้องขอไว้ด้วยเหตุหนึ่งเหตุใด ดังต่อไปนี้

(1) เด็กเรียนจบการศึกษาระดับปฐมวัย

(2) ในกรณีที่เด็กไม่จบการศึกษาระดับปฐมวัยหรือเทียบเท่า แต่ผู้ปกครองร้องขอ และผ่านการประเมินความพร้อมทางด้านสติปัญญา ร่างกาย จิตใจ อารมณ์ และสังคมตามประกาศของคณะกรรมการเขตพื้นที่การศึกษา

ทั้งนี้ การผ่อนผันตามวรรคแรก ต้องไม่ทำให้เด็กที่มีอายุตามเกณฑ์การศึกษาภาคบังคับเสียสิทธิในการเข้าเรียนในสถานศึกษานั้น

ข้อ 3 ให้สถานศึกษาพิจารณาผ่อนผันให้เด็กเข้าเรียนหลังอายุอย่างเข้าปีที่เจ็ด ตามที่ผู้ปกครองร้องขอไว้ด้วยเหตุหนึ่งเหตุใด ดังต่อไปนี้

(1) เด็กเจ็บป่วยด้วยโรคติดต่อร้ายแรง ที่เป็นอุปสรรคต่อการเรียนรู้ของเด็ก หรืออาจเป็นอันตรายแก่นักเรียนอื่นตามความเห็นของแพทย์ผู้ซึ่งได้รับใบอนุญาตให้ประกอบโรคศิลป์

(2) เด็กเจ็บป่วยและอยู่ในระหว่างการพักรักษาตัว ไม่สามารถเข้าเรียนในสถานศึกษาภายในสี่สัปดาห์ นับแต่วันเปิดภาคเรียนแรกของปีการศึกษา ตามความเห็นของแพทย์ผู้ซึ่งได้รับใบอนุญาตให้ประกอบโรคศิลป์

(3) เด็กที่มีความจำเป็นอื่นที่ไม่สามารถเข้าเรียนตามปกติได้ด้วยเหตุสุดวิสัย

แล้วแต่กรณี





(4) การผ่อนผันตามข้อ 3 (1) และ (2) ให้ผ่อนผันไปจนกว่าเด็กจะสามารถเข้าเรียนตามปกติได้ ทั้งนี้ หากสถานศึกษาพิจารณาแล้วเห็นว่าจำเป็นต้องผ่อนผันเป็นเวลานานเกินไปจนเป็นผลเสียแก่เด็กก็อาจพิจารณาจัดการศึกษาในรูปแบบที่เหมาะสมสำหรับเด็กนั้น และให้เด็กเข้าเรียนในสถานศึกษาโดยทันทีที่เด็กมีความพร้อม เว้นแต่เป็นกรณีที่ต้องปฏิบัติตามมาตรา 12 แห่งพระราชบัญญัติการศึกษาภาคบังคับ พ.ศ. 2545

การผ่อนผันตามข้อ 3 (3) ให้ผ่อนผันได้ครั้งละหนึ่งปีการศึกษา และให้เด็กเข้าเรียนในสถานศึกษาในปีการศึกษาต่อไปโดยทันทีที่ครบกำหนดเวลาการผ่อนผัน ในกรณีจำเป็นต้องผ่อนผันเกินกว่าหนึ่งครั้ง ให้สถานศึกษาพิจารณาดำเนินการตามมาตรา 12 แห่งพระราชบัญญัติการศึกษาภาคบังคับ พ.ศ. 2545 โดยอนุโลม และให้เด็กเข้าเรียนในสถานศึกษาโดยทันทีที่เด็กมีความพร้อม โดยคำนึงถึงอายุของเด็กและระดับช่วงชั้นการเรียนด้วย

ข้อ 5 ให้ผู้ปกครองที่ประสงค์จะขอผ่อนผันให้เด็กเข้าเรียนก่อนหรือหลังอายุตามเกณฑ์การศึกษาภาคบังคับ ยื่นคำร้องต่อผู้บริหารสถานศึกษาที่เป็นเขตบริการก่อนวันเปิดภาคเรียนแรกของปีการศึกษาไม่น้อยกว่าสามสิบวัน เว้นแต่ในกรณีตามข้อ 3 ให้ยื่นทันทีที่มีเหตุจำเป็นต้องขอผ่อนผัน

ข้อ 6 ให้สถานศึกษาดังคณะกรรมการขึ้นคณะหนึ่ง เพื่อพิจารณาผ่อนผันตามข้อ 2 ข้อ 3 และข้อ 4 แล้วแต่กรณี คณะกรรมการประกอบด้วยผู้บริหารสถานศึกษาที่เป็นประธาน ครูผู้สอนชั้นประถมศึกษาปีที่ 1 หนึ่งคน และผู้แทนกรรมการสถานศึกษาขั้นพื้นฐานสองคน โดยให้มีกรรมการที่เป็นผู้แทนผู้ปกครองในคณะกรรมการสถานศึกษาขั้นพื้นฐานอย่างน้อยหนึ่งคน เป็นกรรมการ ให้รองหรือผู้ช่วยผู้บริหารสถานศึกษาเป็นกรรมการและเลขานุการ ในกรณีไม่มีรองหรือผู้ช่วยผู้บริหารสถานศึกษา ให้ผู้บริหารสถานศึกษาแต่งตั้งครูคนหนึ่งทำหน้าที่กรรมการและเลขานุการ

การวินิจฉัยของคณะกรรมการให้ถือเสียงข้างมาก ในกรณีเสียงเท่ากัน ให้ประธานออกเสียงเพิ่มขึ้นหนึ่งเสียง ถือเป็นเสียงข้างมากและถือเป็นที่สุด พร้อมทั้งแจ้งผู้ปกครองและรายงานคณะกรรมการสถานศึกษาขั้นพื้นฐานทราบต่อไป

ข้อ 7 ให้เลขาธิการคณะกรรมการการศึกษาขั้นพื้นฐาน มีอำนาจวินิจฉัยตีความและกำหนดแนวปฏิบัติเพิ่มเติมได้เท่าที่ไม่ขัดหรือแย้งต่อหลักเกณฑ์และวิธีการที่กำหนดไว้ การแก้ไขเปลี่ยนแปลงหลักเกณฑ์และวิธีการ ต้องได้รับความเห็นชอบจากคณะกรรมการการศึกษาขั้นพื้นฐาน

ประกาศ ณ วันที่ 13 เดือน มิถุนายน พ.ศ. 2546

นายปองพล อดิเรกสาร  
สํานาถูกดอง (นายปองพล อดิเรกสาร)  
นางอรุณญา วงศ์ดาว รัฐมนตรีว่าการกระทรวงศึกษาธิการ

ประธานคณะกรรมการการประถมศึกษาแห่งชาติ





ประกาศกระทรวงศึกษาธิการ

เรื่อง การรับนักเรียน นักศึกษาที่ไม่มีหลักฐานทะเบียนราษฎรหรือไม่มีสัญชาติไทย

โดยที่ คณะรัฐมนตรีได้มีมติเมื่อวันที่ ๕ กรกฎาคม ๒๕๔๘ กำหนดให้กระทรวงศึกษาธิการ ดำเนินการจัดการศึกษาแก่บุคคลที่ไม่มีหลักฐานทะเบียนราษฎรหรือไม่มีสัญชาติไทย และออกระเบียบ กระทรวงศึกษาธิการว่าด้วยหลักฐานในการรับนักเรียน นักศึกษาเข้าเรียนในสถานศึกษา พ.ศ. ๒๕๔๘ เพื่อขยาย โอกาสทางการศึกษาแก่บุคคลที่ไม่มีหลักฐานทะเบียนราษฎรหรือไม่มีสัญชาติไทย และเปิดกว้างให้ทุกคนเข้าเรียนได้ โดยไม่จำกัดระดับ ประเภท หรือพื้นที่ และเพื่อแก้ไขความซ้ำซ้อนของนักเรียน มีความสอดคล้องกับสถานการณ์ ในปัจจุบัน อีกทั้งครอบคลุมสถานศึกษาทั่วประเทศ โดยอาศัยอำนาจตามความในมาตรา ๕ และมาตรา ๑๒ แห่งพระราชบัญญัติระเบียบบริหารราชการกระทรวงศึกษาธิการ พ.ศ. ๒๕๔๖ ประกอบกับมาตรา ๕ และมาตรา ๓๑ แห่งพระราชบัญญัติการศึกษาแห่งชาติ พ.ศ. ๒๕๔๒ และที่แก้ไขเพิ่มเติม กระทรวงศึกษาธิการจึงออกประกาศไว้ ดังนี้

๑. ยกเลิกประกาศกระทรวงศึกษาธิการ เรื่อง การรับนักเรียน นักศึกษาที่ไม่มีหลักฐานทะเบียนราษฎรหรือไม่มีสัญชาติไทย ลงวันที่ ๑๙ มกราคม ๒๕๖๑

๒. ประกาศนี้ ให้ใช้บังคับกับสถานศึกษาตามพระราชบัญญัติการศึกษาแห่งชาติ พ.ศ. ๒๕๔๒ และให้มีผลบังคับใช้ตั้งแต่ปีการศึกษา ๒๕๖๒ เป็นต้นไป

๓. ให้สถานศึกษารับเด็กหรือบุคคลที่ไม่มีหลักฐานทะเบียนราษฎรหรือไม่มีสัญชาติไทย เข้าเรียน ตามระเบียบกระทรวงศึกษาธิการว่าด้วยหลักฐานในการรับนักเรียน นักศึกษาเข้าเรียนในสถานศึกษา พ.ศ. ๒๕๔๘ และตรวจสอบเอกสาร หลักฐานทางทะเบียนราษฎรของเด็กหรือบุคคลที่สมัครเข้าเรียน หากไม่มีเอกสารหลักฐาน ทะเบียนราษฎรหรือเลขประจำตัว ๑๓ หลัก ให้ดำเนินการตามขั้นตอนปกติของสถานศึกษา หากไม่มีเอกสาร หลักฐานทะเบียนราษฎรหรือเลขประจำตัว ๑๓ หลัก ให้ปฏิบัติตามขั้นตอนในการกำหนดรหัสประจำตัวผู้เรียน ในระบบกำหนดรหัสประจำตัวผู้เรียนเพื่อเข้ารับบริการการศึกษาสำหรับผู้ไม่มีหลักฐานทางทะเบียนราษฎร ตามที่กระทรวงศึกษาธิการกำหนด ไปจนกว่าจะได้รับการจัดทำทะเบียนราษฎรและได้เลขประจำตัว ๑๓ หลัก ตามกฎหมายว่าด้วยการทะเบียนราษฎร

๔. ให้สถานศึกษาประสานผู้ปกครองของเด็กหรือบุคคลที่ไม่มีหลักฐานทะเบียนราษฎรและ เลขประจำตัว ๑๓ หลัก เพื่อรวบรวมเอกสารหลักฐานที่เกี่ยวข้อง ส่งให้กับสำนักทะเบียนอำเภอ/สำนักทะเบียน ท้องถิ่น เพื่อแจ้งขอจัดทำเอกสารทะเบียนราษฎร และบัตรประจำตัวในระบบฐานข้อมูลการทะเบียนราษฎร ตามกฎหมายว่าด้วยการทะเบียนราษฎร และนำเลขประจำตัว ๑๓ หลักนั้น มาใช้เป็นฐานข้อมูลผู้เรียน ในกรณี ตรวจสอบแล้วพบว่าเป็นบุคคลที่ไม่สามารถกำหนดสถานะและเลขประจำตัว ๑๓ หลัก ตามกฎหมายว่าด้วยการ ทะเบียนราษฎรได้ อาทิ กรณีมีภูมิลำเนาอยู่ต่างประเทศหรือเดินทางไปกลับบริเวณชายแดนหรือเป็นบุคคล ที่ไม่มีตัวตน ให้สถานศึกษากำหนดรหัสประจำตัวผู้เรียนให้ใช้รหัสตัว G ตามที่กระทรวงศึกษาธิการกำหนด

๕. เมื่อนักเรียน นักศึกษาได้รับการจัดทำเอกสารทะเบียนราษฎร และบัตรประจำตัวในระบบ ฐานข้อมูลการทะเบียนราษฎร (ได้รับเลขประจำตัว ๑๓ หลัก) เรียบร้อยแล้ว ให้สถานศึกษาแก้ไขข้อมูลในทะเบียนนักเรียน ที่เป็นตัวอักษรสีแดงออก

/จ. กรณีที่...



~ ๒ ~

๖. กรณีที่สถานศึกษารับนักเรียน นักศึกษา ที่ไม่มีหลักฐานทะเบียนราษฎร ก่อนปี ๒๕๖๑ ที่สถานศึกษากำหนดสถานะเป็น G, P หรืออื่นๆ ให้สถานศึกษากำหนดรหัสประจำตัวผู้เรียน ในระบบกำหนดรหัสประจำตัวผู้เรียนเพื่อเข้ารับบริการการศึกษาสำหรับผู้ไม่มีหลักฐานทางทะเบียนราษฎร ตามที่กระทรวงศึกษาธิการกำหนด

ประกาศ ณ วันที่ ๓๑ ตุลาคม พ.ศ. ๒๕๖๒

(นายณัฏฐพล ทีปสุวรรณ)

รัฐมนตรีว่าการกระทรวงศึกษาธิการ

# เอกสารอ้างอิง







## เอกสารอ้างอิง

กฎกระทรวงกำหนดหลักเกณฑ์และวิธีการนับอายุเด็กเพื่อเข้ารับการศึกษาภาคบังคับ พ.ศ. 2545 (2545, 25 กุมภาพันธ์). **ราชกิจจานุเบกษา**. เล่ม 119 (ตอนที่ 20 ก), หน้า 5-6.

กระทรวงศึกษาธิการ. (2535,16 เมษายน). **ระเบียบกระทรวงศึกษาธิการ ว่าด้วยทะเบียนนักเรียน พ.ศ. 2535**.

กระทรวงศึกษาธิการ. (2546,13 มิถุนายน). **ประกาศกระทรวงศึกษาธิการ เรื่อง หลักเกณฑ์และวิธีการผ่อนผันให้เด็กเข้าเรียนก่อนหรือหลังอายุตามเกณฑ์การศึกษาภาคบังคับ พ.ศ. 2546**.

กระทรวงศึกษาธิการ. (2562,31 ตุลาคม). **ประกาศกระทรวงศึกษาธิการ เรื่อง การรับนักเรียน นักศึกษาที่ไม่มีหลักฐานทะเบียนราษฎรหรือไม่มีสัญชาติ พ.ศ.2562**.

ประกาศกระทรวงศึกษาธิการ เรื่อง การส่งเด็กเข้าเรียนในสถานศึกษา พ.ศ. 2546 (2547,24 มิถุนายน). **ราชกิจจานุเบกษา**. เล่ม 121 (ตอนที่ 69 ง), หน้า 7-9.

ประกาศกระทรวงศึกษาธิการ เรื่อง หลักเกณฑ์และวิธีการปฏิบัติสำหรับผู้ที่มีไข้ผู้ปกครองซึ่งมีเด็กที่อยู่ในเกณฑ์การศึกษาภาคบังคับอาศัยอยู่ พ.ศ. 2546 (2547,24 มิถุนายน). **ราชกิจจานุเบกษา**.

เล่ม 121 (ตอนที่ 69 ง), หน้า 6.

พระราชบัญญัติการศึกษาภาคบังคับ พ.ศ. 2545. (2545,31 ธันวาคม). **ราชกิจจานุเบกษา**. เล่ม 119 (ตอนที่ 128 ก), หน้า 11-14.

ระเบียบกระทรวงศึกษาธิการว่าด้วยหลักฐานในการรับนักเรียนนักศึกษาเข้าเรียนในสถานศึกษา พ.ศ.2548. (2548, 19 กันยายน). **ราชกิจจานุเบกษา**. เล่ม 122 (ตอนที่ 90 ง), หน้า 9-11

# ภาคผนวก

คำนิยามศัพท์ที่เกี่ยวข้องของระบบการจัดเก็บข้อมูลนักเรียน  
รายบุคคล (Data Management Center : DMC)





# คำนิยามศัพท์



# คำนิยามศัพท์ที่เกี่ยวข้อง

ระบบจัดเก็บข้อมูลนักเรียนรายบุคคล (Data Management Center : DMC)



คำนิยามศัพท์ที่เกี่ยวข้อง :

ระบบจัดเก็บข้อมูลนักเรียนรายบุคคล (Data Management Center : DMC)

## ● ระบบจัดเก็บข้อมูลนักเรียนรายบุคคล (Data Management Center : DMC)

หมายถึง เครื่องมือในการจัดเก็บข้อมูลนักเรียนรายบุคคล ข้อมูลสถานศึกษาและข้อมูลบุคลากรในโรงเรียน และสามารถนำข้อมูลสารสนเทศไปใช้เพื่อการวางแผน การบริหารจัดการ การกำหนดนโยบาย และการตัดสินใจได้อย่างมีประสิทธิภาพ โดยได้พัฒนาระบบจัดเก็บข้อมูลนักเรียนรายบุคคลผ่านระบบเพื่อดำเนินการจัดเก็บข้อมูลนักเรียนรายบุคคล ด้วยระบบจัดเก็บข้อมูลนักเรียนรายบุคคล (Data Management Center : DMC) ช่วงที่ 1 ณ วันที่ 10 มิถุนายน ช่วงที่ 2 วันที่ 10 พฤศจิกายน และช่วงที่ 3 ณ วันที่ 30 เมษายน (ข้อมูลสิ้นปีการศึกษา)

## ● โรงเรียน หมายถึง สถานศึกษาในสังกัดสำนักงานคณะกรรมการการศึกษาขั้นพื้นฐาน

กระทรวงศึกษาธิการ

## ● วันที่ตั้งโรงเรียน หมายถึง วันที่ก่อตั้งโรงเรียนนี้ ซึ่งได้บันทึกไว้ในสมุดหมายเหตุรายวัน

## ● เขตที่ตั้งของโรงเรียน หมายถึง ที่ตั้งของโรงเรียนว่าอยู่ในเขตใด แบ่งเป็น 3 ลักษณะคือ

1) เขตการปกครอง หมายถึง สถานที่ที่ตั้งของโรงเรียนที่ตั้งอยู่ในเขตการปกครองตามที่กระทรวงมหาดไทยประกาศ

2) ที่ตั้งทางภูมิศาสตร์ หมายถึง สถานที่ตั้งของโรงเรียนตั้งอยู่ในพื้นที่หรือบริเวณสภาพทางภูมิศาสตร์

3) โรงเรียนที่ตั้งอยู่ในบริเวณเดียวกับวัด

## ● เขตบริการของโรงเรียน หมายถึง เขตพื้นที่บริการของโรงเรียนที่คณะกรรมการการศึกษาธิการ

จังหวัดกำหนด

## ● รอยตะเข็บชายแดน หมายถึง โรงเรียนที่มีเขตพื้นที่เขตบริการของโรงเรียนติดต่อกับแนว

ชายแดนประเทศเพื่อนบ้าน

## ● พื้นที่โรงเรียน หมายถึง ขนาดของที่ดินที่เป็นที่ตั้งของโรงเรียน ที่ดินที่โรงเรียนมีสิทธิ์ครอบครอง

หรือใช้ประโยชน์ในการจัดการศึกษาจากที่ดินนั้นซึ่งอาจจะมีจำนวนหลายแปลง รวมถึงลักษณะการถือครองที่ดินในแต่ละแปลงในลักษณะต่าง ๆ ดังนี้

1) ที่ป่าสงวน เป็นที่ดินที่อยู่ในความดูแลของกระทรวงเกษตร และได้รับความยินยอมให้จัดตั้งโรงเรียน เพื่อจัดการศึกษาให้บุตรหลานของประชาชนที่อาศัยอยู่ในเขตนั้นเล่าเรียน

2) ที่ธรณีสงฆ์ เป็นที่ดินที่อยู่ในความดูแลของวัดหรือกรมการศาสนา และได้รับความยินยอมให้จัดตั้งโรงเรียน เพื่อจัดการศึกษาให้บุตรหลานของประชาชนที่อาศัยอยู่ในเขตนั้นเล่าเรียน





- 3) ที่ราชพัสดุ เป็นที่ดินที่อยู่ในความดูแลของรัฐ และยินยอมให้จัดตั้งโรงเรียนเพื่อจัดการศึกษาให้บุตรหลานของประชาชนที่อาศัยอยู่ในเขตนั้นเล่าเรียน
- 4) ที่ดินเช่าผู้อื่น เป็นที่ดินที่โรงเรียนเช่าจากบุคคลอื่น เพื่อทำประโยชน์ในด้านการจัดการศึกษา
- 5) ที่ทรัพย์สินส่วนพระมหากษัตริย์ ที่ยินยอมให้จัดตั้งโรงเรียนเพื่อจัดการศึกษาให้บุตรหลานของประชาชนที่อาศัยอยู่ในเขตนั้นเล่าเรียน
- 6) ที่ได้รับบริจาค และ/หรือ ให้ใช้ประโยชน์ หมายถึง ที่ดินที่โรงเรียนได้รับบริจาคหรือให้ทำประโยชน์ด้านการจัดการศึกษาจากที่ดินผืนนั้น
- 7) ที่สาธารณประโยชน์
- 8) ที่ ส.ป.ก.

● **ประปา** แบ่งเป็น 3 ชนิด คือ

- 1) ประปาโรงเรียน หมายถึง น้ำประปาที่โรงเรียนจัดทำ/ผลิต/ติดตั้งเอง
- 2) ประปาหมู่บ้าน/ประปาเทศบาล หมายถึง น้ำประปาที่ชุมชน/เทศบาล จัดทำ/ผลิต และให้บริการกับชุมชน
- 3) ประปานครหลวง/ภูมิภาค หมายถึง น้ำประปาที่การประปานครหลวงหรือการประปาส่วนภูมิภาคจัดทำ/ผลิต และให้บริการกับชุมชน

● **โรงเรียนสาขา** หมายถึง โรงเรียนที่จัดตั้งขึ้นเพื่อรองรับความต้องการของชุมชนหรือท้องถิ่น ที่ต้องการให้บุตรหลานได้ศึกษาเล่าเรียนในโรงเรียน ที่ตั้งอยู่ในท้องถิ่นของตนเอง แต่ไม่มีโรงเรียนตั้งอยู่ก่อน ได้รับอนุญาตให้เปิดเป็นโรงเรียนสาขาแล้ว

● **ห้องเรียนสาขา** หมายถึง เสมือนห้องเรียนของโรงเรียน โดยจัดแบบเคลื่อนที่หรือเป็นสถานที่กึ่งถาวรในพื้นที่ห่างไกลและทุรกันดาร ไม่สามารถจัดตั้งเป็นโรงเรียนหรือโรงเรียนสาขาได้

● **โรงเรียนที่มีไฟฟ้า** หมายถึง โรงเรียนที่ได้รับอนุมัติให้ติดตั้งไฟฟ้าโดยหน่วยงานรัฐ หรือต่อพ่วงกับชุมชน หรือใช้โซลาเซลล์ หรือเครื่องกำเนิดไฟฟ้า

● **ปัญหาสภาพแวดล้อมของโรงเรียน** หมายถึง โรงเรียนที่ตั้งอยู่ในสถานที่ซึ่งมีปัญหาด้านสิ่งแวดล้อมซึ่งอาจส่งผลกระทบต่อสุขภาพอนามัยของนักเรียน บุคลากรในโรงเรียน ที่เกิดจากเสียง อากาศ และน้ำ

● **หน่วยงานทางการศึกษา** หมายถึง หน่วยงานที่มีหน้าที่จัดการเรียนรู้ และ / หรือ ดูแลรับผิดชอบ เกี่ยวข้องกับการจัดการศึกษา เช่น มหาวิทยาลัย วิทยาลัยชุมชน

● **โรงเรียนพื้นที่พิเศษตามประกาศกระทรวงการคลัง** หมายถึง โรงเรียนที่กระทรวงการคลัง ประกาศเป็นโรงเรียนพื้นที่พิเศษ

● **พื้นที่จุดบอด** หมายถึง บริเวณพื้นที่ที่กันดาร การคมนาคมไปไม่ถึง หรือไปลำบาก บริการของรัฐ เข้าไปได้ยาก

● **โรงเรียนตามโครงการพระราชดำริ** หมายถึง โรงเรียนที่มีชื่อตามประกาศสำนักพระราชวัง และ ได้รับการสนับสนุนช่วยเหลือ



● **โรงเรียนในพื้นที่ตามโครงการป้องกันตนเองชายแดน (ปชด.)** หมายถึง โรงเรียนที่อยู่ในพื้นที่ชายแดน และดำเนินงานโครงการป้องกันตนเองชายแดน

● **นักเรียนพักนอนประจำ** หมายถึง นักเรียนที่มีถิ่นที่อยู่ไม่สะดวก ห่างไกล กันดาร ทำให้เป็นอุปสรรคต่อการเดินทางไป-กลับ ระหว่างถิ่นที่อยู่กับโรงเรียน จำเป็นต้องพักอาศัยในสถานที่ที่โรงเรียนจัดให้ หรือที่ซึ่งที่โรงเรียน สามารถดำเนินการควบคุมดูแลได้ เช่น

1) บ้านพักครู หมายถึง บ้านพักครูที่ให้นักเรียนพักนอนประจำ ทั้งนี้ นักเรียนอาจจะอาศัยอยู่ร่วมกับครู หรืออยู่เฉพาะนักเรียนก็ได้

2) ที่พักนักเรียน หมายถึง บ้านพัก/นอนน ที่โรงเรียนสร้างขึ้นโดยเงินงบประมาณหรือเงินบริจาค สำหรับให้นักเรียนพักนอนประจำ

3) พักร่วมกับชุมชน/อื่น ๆ หมายถึง บ้านพักในชุมชนหรือวัด ที่ชุมชนหรือวัดให้ความร่วมมือให้นักเรียนที่อาศัยพักนอนประจำ

● **นักเรียนด้อยโอกาส** หมายถึง นักเรียนในโรงเรียนที่ด้อยโอกาสทางการศึกษา จำแนกได้ ดังนี้

1) นักเรียนถูกบังคับให้ขายแรงงาน หรือแรงงานเด็ก หมายถึง เด็กที่ต้องทำงานหรือถูกบังคับให้ทำงานหารายได้ด้วยวิธีการขายแรงงานก่อนถึงวัยอันสมควร ถูกเอารัดเอาเปรียบจากนายจ้างไม่มีโอกาสได้รับการพัฒนาให้เติบโตตามหลักพัฒนาการอันเหมาะสมกับวัย

2) นักเรียนที่อยู่ในธุรกิจบริการทางเพศ หรือโสเภณีเด็ก หมายถึง เด็กที่มีความสมัครใจ หรือถูกบังคับล่อลวงให้ขายบริการทางเพศ หรือถูกชักจูงให้ต้องตกอยู่ในสภาพที่เสี่ยงต่อการประกอบอาชีพขายบริการทางเพศ

3) นักเรียนที่ถูกทอดทิ้ง หมายถึง เด็กที่มารดาคลอดทิ้งไว้ในโรงพยาบาล หรือตามสถานที่ต่าง ๆ รวมไปถึงเด็กที่พ่อแม่ปล่อยทิ้งไว้ให้มีชีวิตอยู่ตามลำพัง หรือกับบุคคลอื่น โดยไม่ได้รับการเลี้ยงดูจากพ่อแม่ ทั้งนี้อาจมีสาเหตุมาจากปัญหาการหย่าร้าง หรือครอบครัวแตกแยก มีสภาพชีวิตอยู่ท่ามกลางความสับสน ขาดความรัก ความอบอุ่น ตลอดถึงเด็กที่ขาดผู้อุปการะเลี้ยงดู อันเนื่องมาจากสาเหตุอื่น ๆ

4) นักเรียนที่อยู่ในสถานพินิจและคุ้มครองเด็กและเยาวชน หมายถึง เด็กที่กระทำผิดและถูกควบคุมอยู่ในสถานพินิจและคุ้มครองเด็กและเยาวชน ตามกฎหมาย ตลอดถึงเด็กหญิงที่ตั้งครรภ์นอกสมรส ซึ่งมีแนวโน้มที่จะก่อให้เกิดปัญหาต่าง ๆ เช่น การทำแท้ง การฆ่าตัวตาย การทอดทิ้งทารก

5) นักเรียนเร่ร่อน หมายถึง เด็กที่ไม่มีที่อยู่เป็นหลักแหล่งแน่นอน ดำรงชีวิตอยู่อย่างไร้ทิศทางขาดปัจจัยพื้นฐานในการดำรงชีวิต เสี่ยงต่อการประสบอันตราย และเป็นปัญหาสังคม

6) นักเรียนที่ได้รับผลกระทบจากโรคเอดส์ หรือโรคติดต่อร้ายแรงที่สังคมรังเกียจ หมายถึง เด็กที่ติดเชื้อเอดส์ หรือมีพ่อแม่เจ็บป่วยด้วยโรคเอดส์ เป็นเด็กที่มักถูกมองอย่างรังเกียจจนไม่สามารถเข้ารับการการศึกษา หรือบริการอื่น ๆ ร่วมกับเด็กปกติทั่วไปได้

7) นักเรียนที่เป็นชนกลุ่มน้อย หมายถึง เด็กที่เป็นบุตรหลานของบุคคลที่มีวัฒนธรรมแตกต่างไปจากประชาชนส่วนใหญ่ของประเทศ มีปัญหาเกี่ยวกับการถือสัญชาติไทย จนเป็นเหตุให้ไม่มีโอกาสได้รับการศึกษาหรือบริการอื่น ๆ ส่วนใหญ่อพยพเข้ามาตั้งหลักแหล่งอยู่ตามบริเวณชายแดนของประเทศไทย



8) นักเรียนที่ถูกทำร้ายทารุณ หมายถึง เด็กที่ถูกล่วงละเมิดทางร่างกาย ทางเพศ หรือทางจิตใจ มีชีวิตอยู่อย่างไม่เป็นสุข ระวัง หวาดกลัว เนื่องจากถูกทำร้ายทารุณ ถูกบีบบังคับถูกกดดันจากพ่อแม่ หรือผู้ปกครอง ซึ่งมีสภาพจิตใจหรืออารมณ์ไม่เป็นปกติ หรือถูกล่วงละเมิดทางเพศในลักษณะต่าง ๆ จากบุคคลที่อยู่ใกล้ตัว

9) นักเรียนยากจน (มากเป็นพิเศษ) หมายถึง เด็กซึ่งเป็นบุตรหลานของคนยากจนที่มีรายได้ไม่เพียงพอต่อการเลี้ยงชีพ ครอบครัวอยู่รวมกันหลายคน ขาดแคลนปัจจัยพื้นฐาน มีชีวิตอยู่อย่างยากลำบาก รวมถึงเด็กในแหล่งชุมชนแออัด หรือบุตรของกรรมกรก่อสร้าง หรือเด็กจากครอบครัวที่อยู่ในถิ่นทุรกันดาร ขาดโอกาสที่จะได้รับการศึกษาและบริการอื่น ๆ ตามหลักเกณฑ์การคัดกรองนักเรียนทุนเสมอภาค กสศ. โดยพิจารณาข้อมูลรายได้เฉลี่ยของสมาชิกครัวเรือนต่อคนต่อเดือน พิจารณารายได้เฉลี่ยต่อคน ไม่เกิน 3,000 บาทต่อคนต่อเดือน

10) นักเรียนที่มีปัญหาเกี่ยวกับยาเสพติด หมายถึง เด็กที่ติดสารระเหยหรือยาเสพติดให้โทษ หรือเด็กกลุ่มเสี่ยงการถูกชักนำให้ประพฤติตนไม่เหมาะสม เกี่ยวข้องผูกพันอยู่กับกลุ่มมิจฉาชีพ ผู้มีอิทธิพล หรือบุคคลที่แสวงหาผลประโยชน์จากการประกอบอาชีพผิดกฎหมาย เป็นเด็กด้อยโอกาสที่มีแนวโน้มสูงต่อการก่อปัญหาในสังคม

11) อื่น ๆ หมายถึง นักเรียนในโรงเรียนที่ด้อยโอกาสทางการศึกษานอกเหนือจาก 10 ประการข้างต้น

● **นักเรียนที่ออกกลางคัน** หมายถึง เด็กซึ่งมีอายุย่างเข้าปีที่เจ็ดจนถึงอายุย่างเข้าปีที่สิบหก เคยเข้าศึกษาในสถานศึกษา หรือ เคยเข้าศึกษาในสถานศึกษา ยังไม่จบการศึกษาภาคบังคับ ปัจจุบันมีตัวตนอาศัยอยู่ในเขตพื้นที่บริการของสถานศึกษา ออกจากระบบโรงเรียนระหว่างปี โดยไม่สามารถกลับเข้ามาเรียนได้อันเกิดจากสาเหตุ ดังนี้

- 1) มีปัญหาในการปรับตัว
- 2) สมรส
- 3) ต้องคดี/ถูกจับ
- 4) เจ็บป่วย/อุบัติเหตุ
- 5) หาเลี้ยงครอบครัว
- 6) อพยพตามผู้ปกครอง
- 7) ฐานะยากจน
- 8) มีปัญหาครอบครัว

● **เด็กตกหล่น** หมายถึง เด็กซึ่งมีอายุย่างเข้าปีที่เจ็ดจนถึงอายุย่างเข้าปีที่สิบหก ที่ไม่เคยเข้าศึกษาในสถานศึกษาใด ปัจจุบันมีชื่อในทะเบียนบ้านหรือมีตัวตนอาศัยอยู่ในเขตบริการของสถานศึกษา

● **เด็กที่ไม่มีหลักฐานทางทะเบียนราษฎร** หมายถึง เด็กที่ไม่มีเอกสารหลักฐานที่แสดงถึง สัญชาติ วัน เดือน ปีเกิด และถิ่นที่อยู่ ที่ทางราชการออกให้ ได้แก่ เด็กเร่ร่อน เด็กที่ติดตามผู้ปกครองไปทำงานต่างถิ่น เด็กถูกทอดทิ้งเด็กที่ถูกเลี้ยงดูในสถานสงเคราะห์ หรือเด็กด้อยโอกาส กลุ่มอื่น ๆ ที่อยู่ในลักษณะเดียวกัน



● **เด็กที่อยู่ระหว่างดำเนินการติดตาม** หมายถึง การตรวจนับจำนวนนักเรียนที่มีตัวตนอยู่จริงของนักเรียนระดับการศึกษาภาคบังคับ โดยมีแนวทางการพิจารณา ดังนี้

1) หากพบว่า มีนักเรียนไม่มาเรียนต่อเนื่องเป็นเวลานาน สถานศึกษาได้ดำเนินการติดตามให้นักเรียนเข้ามาเรียนตามระเบียบทุกชั้นตอนแล้ว แต่เด็กมีอายุไม่พ้นเกณฑ์การศึกษาภาคบังคับ และไม่สามารถจำหน่ายได้

2) หากพบว่า มีนักเรียนไม่จบการศึกษาระดับชั้นมัธยมศึกษาตอนต้นเนื่องจากติด 0 ร มส ให้สถานศึกษาติดตามและเร่งรัดให้ผู้เรียน มาดำเนินการตามระเบียบการวัดและประเมินผลโดยเร็ว แต่เด็กมีอายุไม่พ้นเกณฑ์การศึกษาภาคบังคับ และไม่สามารถจำหน่ายได้

● **เด็กที่อยู่ระหว่างดำเนินการดำเนินการ** หมายถึง การตรวจนับจำนวนนักเรียนที่มีตัวตนอยู่จริงของนักเรียนระดับการศึกษาตอนปลาย โดยมีแนวทางการพิจารณา ดังนี้

1) หากพบว่า มีนักเรียนไม่มาเรียนต่อเนื่องเป็นเวลานาน สถานศึกษาได้ดำเนินการติดตามให้นักเรียนเข้ามาเรียนตามระเบียบทุกชั้นตอนแล้ว

2) หากพบว่า มีนักเรียนไม่จบการศึกษาระดับชั้นมัธยมศึกษาตอนปลาย เนื่องจากติด 0 ร มส ให้สถานศึกษาติดตามและเร่งรัดให้ผู้เรียน มาดำเนินการตามระเบียบการวัดและประเมินผลโดยเร็ว

● **การจำหน่ายนักเรียน** หมายถึง เด็กซึ่งมีอายุย่างเข้าปีที่เจ็ดจนถึงอายุย่างเข้าปีที่สิบหก เคยเข้าศึกษาในสถานศึกษา สามารถจำหน่ายนักเรียนออกจากสถานศึกษาได้จากสาเหตุ ต่อไปนี้

- 1) จบชั้นสูงสุดของสถานศึกษา
- 2) อายุพ้นเกณฑ์การศึกษาภาคบังคับ
- 3) ถึงแก่กรรม
- 4) หยุดเรียนติดต่อกันเป็นเวลานานและไม่มีตัวตนอยู่ในพื้นที่ (มีหนังสือรับรอง)

● **เด็กที่ไม่มีสัญชาติไทย** หมายถึง เด็กที่ไม่มีสูติบัตรและทะเบียนบ้านของบุคคลที่มีสัญชาติไทย (ท.ร.14) หรือมีทะเบียนประวัติของชนกลุ่มน้อย, ทะเบียนสำรวจบัญชีบุคคล ในบ้าน, บัตรประจำตัวชน กลุ่มน้อยหรือหนังสือรับรองการเกิดที่ทางราชการออกให้และเอกสารอื่น ๆ เป็นต้น ซึ่งไม่มีสัญชาติไทย

● **เจ้าหน้าที่ข้อมูลระดับโรงเรียน** หมายถึง เจ้าหน้าที่จัดเก็บข้อมูลลงระบบจัดเก็บข้อมูลนักเรียนรายบุคคล (Data Management Center : DMC) ของระดับโรงเรียน

● **เจ้าหน้าที่ข้อมูลระดับสำนักงานเขตพื้นที่การศึกษา** หมายถึง เจ้าหน้าที่จัดเก็บข้อมูลลงระบบจัดเก็บข้อมูลนักเรียนรายบุคคล (Data Management Center : DMC) ของระดับสำนักงานเขตพื้นที่การศึกษา





### คำนิยามศัพท์ที่เกี่ยวข้อง :

#### กองทุนเพื่อความเสมอภาคทางการศึกษา พ.ศ. 2561

- **นักเรียนทุนเสมอภาค** หมายถึง นักเรียนยากจนที่ผ่านเกณฑ์การคัดกรองผู้ขาดแคลนทุนทรัพย์แบบ (Proxy Means Test: PMT) และอยู่ในกลุ่มที่มีค่าคะแนนความยากจนพิเศษ (Extremely Poor)
- **เงินอุดหนุนแบบมีเงื่อนไข** หมายถึง เงินอุดหนุนที่สำนักงานกองทุนเพื่อความเสมอภาคทางการศึกษา (กสศ.) จัดสรรให้แก่นักเรียนทุนเสมอภาค โดยนักเรียนที่ได้รับเงินอุดหนุนจาก กสศ. จะต้องรักษาอัตราการมาเรียนสูงกว่าร้อยละ 80 ของเวลาเรียนทั้งหมด
- **ค่าครองชีพ** หมายถึง ค่าใช้จ่ายในการดำรงชีพระหว่างเรียน และค่าใช้จ่ายที่เกี่ยวข้องกับการศึกษา
- **ค่าอาหาร** หมายถึง ค่าใช้จ่ายที่เกี่ยวข้องกับการจัดหาอาหารเข้าสำหรับนักเรียนทุนเสมอภาคระดับอนุบาล-ประถมศึกษา และค่าใช้จ่ายที่เกี่ยวข้องกับการจัดหาอาหารเช้าและ/หรืออาหารกลางวันสำหรับนักเรียนทุนเสมอภาคระดับมัธยมศึกษา
- **ค่ากิจกรรมพัฒนานักเรียนทุนเสมอภาค** หมายถึง ค่าใช้จ่ายที่เกี่ยวข้องกับการศึกษาและการจัดกิจกรรมพัฒนาทักษะชีวิตและทักษะอาชีพสำหรับนักเรียนทุนเสมอภาค
- **จำนวนสมาชิกครัวเรือน** หมายถึง จำนวนสมาชิกทั้งหมดของครัวเรือน (มีชื่ออยู่ในทะเบียนบ้านหรือไม่ก็ได้) ทั้งหมดที่อาศัยอยู่ในบ้านเดียวกัน จัดหาหรือใช้สิ่งอุปโภคบริโภคอันจำเป็นแก่การครองชีพร่วมกัน โดยบุคคลเหล่านั้นอาจเป็นญาติ หรือไม่เป็นญาติก็ได้ไม่นับสมาชิกที่ไปทำงานที่อื่นโดยไม่กลับมาพักนอนที่บ้านนาน เกิน 3 เดือนในรอบ 12 เดือนที่ผ่านมา (ระยะเวลานับจากเดือนก่อนสัมภาษณ์ย้อนหลังไป 12 เดือน เช่น เดือนที่สัมภาษณ์คือเดือนมิถุนายน 2563 ในรอบ 12 เดือนที่ผ่านมา คือ เมษายน 2562 – พฤษภาคม 2563) หากมีสมาชิกในครัวเรือนไปพำนักอาศัยอยู่ที่อื่นเกินกว่า 3 เดือน ไม่นับเป็นสมาชิกในครัวเรือน
- **รายได้ของสมาชิกในครัวเรือน** หมายถึง รายได้ของสมาชิกครัวเรือนแต่ละคนต่อเดือน หากไม่มีรายได้ให้กรอก 0 รายได้ของนักเรียนไม่นับเป็นรายได้ของครัวเรือน กรณีที่สมาชิกในครัวเรือนมีรายได้ที่ได้รับมาจากสมาชิกที่ไปทำงานที่อื่นให้นับด้วย
- **รายได้ในครัวเรือน** หมายถึง รายได้ของสมาชิกทุกคนในครัวเรือนรวมกัน
- **รายได้ในครัวเรือนเฉลี่ยต่อคน** หมายถึง รายได้ของสมาชิกทุกคนในครัวเรือนรวมกันหารด้วยจำนวนสมาชิกของครัวเรือนทั้งหมด
- **รายได้เฉลี่ยของสมาชิกครัวเรือนต่อคนต่อเดือน** หมายถึง รายได้ในครัวเรือนเฉลี่ยต่อคนไม่เกิน 3,000 บาท ต่อคน
- **ความพิการ** หมายถึง ผู้ที่มีความพิการทางด้านร่างกายและด้านสติปัญญา
- **ความพิการทางร่างกาย** หมายถึง ผู้พิการทางการมองเห็น ทางการได้ยิน ทางการสื่อความหมาย และทางกายหรือการเคลื่อนไหว
- **ความพิการทางสติปัญญา** หมายถึง ผู้พิการทางจิตใจหรือพฤติกรรม และทางสติปัญญาและการเรียนรู้



● **โรคเรื้อรัง** ตามนิยามที่กระทรวงสาธารณสุขใช้มี 2 นิยาม คือ

1) โรคเรื้อรัง คือ ภาวะเจ็บป่วยเรื้อรังที่ไม่ติดต่อ หรือภาวะที่เกิดจากความเสื่อมของร่างกายตามอายุส่วนใหญ่จะไม่มีสาเหตุที่แน่นอน มีปัจจัยเสี่ยงหลายอย่าง มีระยะเวลาพักตัวของโรครวมถึงระยะเวลาของการดำเนินโรคที่ยาวนาน ไม่ติดต่อโดยทางสัมผัส สามารถทำให้เกิดความพิการหรือการทำงานที่ผิดปกติของร่างกายและรักษาไม่หาย

2) โรคเรื้อรัง คือ ภาวะที่มีความผิดปกติหรือเบี่ยงเบนไปจากปกติของร่างกาย เป็นภาวะที่เป็นอย่างถาวรทำให้เกิดความพิการ เกิดจากความเปลี่ยนแปลงทางพยาธิสภาพที่ไม่สามารถรักษาให้กลับคืนปกติได้ ผู้ป่วยที่อยู่ในภาวะนี้ต้องการการกายภาพบำบัดหรือการปรับตัวสำหรับสภาวะนี้ นอกจากนั้นยังต้องรักษาติดตามดูแลในระยะยาว รวมทั้งโรคประจำตัวที่สามารถรักษาหายได้ แต่ถ้ารักษาติดต่อกันนานเกิน 3 เดือนแล้วยังไม่หาย ยังคงต้องรักษาต่อไป ให้ถือว่าเป็นโรคเรื้อรัง

● **กสศ.** หมายถึง หน่วยงานของรัฐ จัดตั้งขึ้นตามพระราชบัญญัติกองทุนเพื่อความเสมอภาคทางการศึกษา พ.ศ. 2561

● **แบบ นร./กสศ.01** หมายถึง แบบขอรับเงินอุดหนุนนักเรียนยากจน ของ กสศ.





# แบบฟอร์มที่เกี่ยวข้อง



แบบหนังสือเตือนให้ผู้ปกครองส่งเด็กเข้าเรียน



ที่ .....(๑).....

.....(๒).....

วันที่.....(๓).....เดือน.....(๔).....พ.ศ. ....(๕).....

เรื่อง เตือนผู้ปกครองส่งเด็กเข้าเรียน

เรียน (นาย/นาง/นางสาว).....(๖).....ผู้ปกครอง (ต.ช./ต.ญ.).....(๗).....

ตามที่ ท่านได้ทราบประกาศรายละเอียดการส่งเด็กเข้าเรียนและได้รับแจ้งการส่งเด็กจากเจ้าหน้าที่รับแจ้งการส่งเด็กเข้าเรียน ให้ส่ง (ต.ช./ต.ญ.).....(๘).....ไปเข้าเรียนในโรงเรียน.....(๙).....ในการเปิดเรียนภาคเรียนที่ ๑ นั้น

บัดนี้ โรงเรียนได้เปิดเรียนมาครบเจ็ดวันแล้ว เด็กของท่านยังไม่ไปเข้าเรียน จึงขอให้ท่านส่งเด็กไปเข้าเรียนโดยพลัน หากฝ่าฝืนมีความผิดตามมาตรา ๑๓ แห่งพระราชบัญญัติการศึกษาภาคบังคับ พ.ศ. ๒๕๔๕ ต้องระวางโทษปรับไม่เกิน ๑,๐๐๐ บาท (หนึ่งบาทถ้วน)

จึงเรียนมาเพื่อทราบ

ขอแสดงความนับถือ

.....(๑๐).....

(.....(๑๑).....)

ตำแหน่ง.....(๑๒).....





แบบหนังสือรายงานกรณีผู้ปกครองไม่ส่งเด็กเข้าเรียน



ที่ .....(๑).....

.....(๒).....

วันที่.....(๓).....เดือน.....(๔).....พ.ศ. ....(๕).....

เรื่อง รายงานผู้ปกครองไม่ส่งเด็กเข้าเรียน

เรียน (นาย/นาง/นางสาว).....(๖).....

สิ่งที่ส่งมาด้วย สำเนาหนังสือโรงเรียน.....(๗).....ที่ ศธ...../.....

ด้วย.....(๘).....ได้แจ้งเตือนให้(นาย/นาง/นางสาว).....(๙).....

ซึ่งเป็นผู้ปกครองของ (ด.ช./ด.ญ.).....(๑๐).....เกิดวันที่.....(๑๑).....

เดือน.....(๑๒).....พ.ศ. ....(๑๓).....เลขประจำตัวประชาชน.....(๑๔).....

อยู่บ้านเลขที่.....(๑๕).....หมู่ที่.....(๑๖).....แขวง/ตำบล.....(๑๗).....

เขต/อำเภอ/กิ่งอำเภอ.....(๑๘).....จังหวัด.....(๑๙).....

ให้ส่งเด็กไปเข้าเรียนในโรงเรียนภายในเจ็ดวัน นับตั้งแต่วันเปิดสอนภาคเรียนที่ ๑ รายละเอียดตามสำเนาหนังสือที่ส่งมาพร้อมหนังสือนี้

บัดนี้ (นาย/นาง/นางสาว).....(๒๐).....ยังไม่ส่ง (ด.ช./ด.ญ.).....(๒๑).....

ไปเข้าเรียนแต่อย่างใด

จึงเรียนมาเพื่อทราบ

ขอแสดงความนับถือ

.....(๒๒).....

(.....(๒๓).....)

ตำแหน่ง.....(๒๔).....



แบบหนังสือรายงานกรณีผู้ปกครองไม่ปฏิบัติ  
ตามพระราชบัญญัติการศึกษาภาคบังคับ พ.ศ. ๒๕๔๕



ที่ .....(๑).....

.....(๒).....

วันที่.....(๓).....เดือน.....(๔).....พ.ศ. ....(๕).....

เรื่อง รายงานผู้ปกครองไม่ปฏิบัติตามพระราชบัญญัติการศึกษาภาคบังคับ พ.ศ. ๒๕๔๕

เรียน ผู้กำกับการสถานีตำรวจในท้องที่

- สิ่งที่ส่งมาด้วย ๑. สำเนาหนังสือ.....(๖).....ที่.....(๗).....  
ลงวันที่.....(๘).....เดือน.....(๙).....พ.ศ. ....(๑๐)..... จำนวน ๑ ฉบับ
๒. สำเนาหนังสือคณะกรรมการเขตพื้นที่การศึกษา/องค์กรปกครองส่วนท้องถิ่น/  
หน่วยงานมีจัดการศึกษาภาคบังคับที่.....(๑๑).....  
ลงวันที่.....(๑๒).....เดือน.....(๑๓).....พ.ศ. ....(๑๔)..... จำนวน ๑ ฉบับ
๓. หลักฐานการรับหนังสือ จำนวน...(๑๕)..ฉบับ

ด้วย (นาย/นาง/นางสาว).....(๑๖).....ผู้ปกครองของ (ค.ช./ค.ญ.).....(๑๗).....

ไม่นำเด็กเข้าไปเรียนตามกำหนด โดยสถานศึกษาและคณะกรรมการเขตพื้นที่การศึกษา/องค์กรปกครองส่วนท้องถิ่น  
หรือหน่วยงานที่จัดการศึกษาภาคบังคับ ได้เตือนให้ผู้ปกครองทราบรายละเอียดตามสิ่งที่ส่งมาด้วย ๑-๓ ซึ่งไม่ปฏิบัติ  
ตามมาตรา ๖ มีความผิดตามมาตรา ๑๓ แห่งพระราชบัญญัติการศึกษาภาคบังคับ พ.ศ. ๒๕๔๕

จึงเรียนมาเพื่อโปรดทราบ

ขอแสดงความนับถือ

.....(๑๘).....

(.....(๑๙).....)

ตำแหน่ง.....(๒๐).....



แบบหนังสือเตือนผู้ปกครองส่งนักเรียนเข้าเรียน



ที่ .....(๑).....

.....(๒).....

วันที่.....(๓).....เดือน.....(๔).....พ.ศ. ....(๕).....

เรื่อง นักเรียนขาดเรียน

เรียน ผู้ปกครอง (ด.ช./ด.ญ.).....(๖).....

ด้วย (ด.ช./ด.ญ.).....(๗).....ซึ่งอยู่ในความปกครองของท่านหยุดเรียนมาแล้ว ในเดือนนี้ รวม.....(๘).....วัน  เกินห้าวันติดต่อกัน  เกินกว่าเจ็ดวัน ในรอบ ๓ เดือน โดยไม่ได้รับอนุญาต และไม่แจ้งสาเหตุให้โรงเรียนทราบ ซึ่งก่อให้เกิดผลเสียต่อการเรียนของนักเรียนเป็นอย่างยิ่ง โรงเรียนจึงขอเตือนให้ท่าน ส่งนักเรียนไปเข้าเรียนตามปกติโดยด่วน หากฝ่าฝืนโดยปราศจากเหตุผล อันสมควร จะมีความผิดตามมาตรา ๑๕ แห่งพระราชบัญญัติการศึกษาภาคบังคับ พ.ศ. ๒๕๔๕ ต้องระวางโทษปรับไม่เกิน ๑๐,๐๐๐ บาท (หนึ่งหมื่นบาทถ้วน)

จึงเรียนมาเพื่อทราบและดำเนินการต่อไป

ขอแสดงความนับถือ

.....(๙).....

(.....(๑๐).....)

ตำแหน่ง.....(๑๑).....





แบบรายงานกรณีนักเรียนหยุดเรียน



ที่ .....(๑).....

.....(๒).....

วันที่.....(๓).....เดือน.....(๔).....พ.ศ. ....(๕).....

เรื่อง นักเรียนหยุดเรียน

เรียน .....(๖).....

ด้วย.....(๗).....ได้แจ้งให้ (นาย/นาง/นางสาว).....(๘).....ซึ่งเป็นบิดาหรือมารดาหรือผู้ปกครองของ (ค.ช./ค.ญ.).....(๙).....เกิดวันที่.....(๑๐).....เดือน.....(๑๑).....พ.ศ. ....(๑๒).....เลขประจำตัวประชาชน.....(๑๓).....ตั้งบ้านเรือนอยู่เลขที่.....(๑๔).....ถนน.....หมู่ที่.....(๑๕).....แขวง/ตำบล.....(๑๖).....เขต/อำเภอ/กิ่งอำเภอ.....(๑๗).....จังหวัด.....(๑๘).....ให้ส่ง (ค.ช./ค.ญ.).....(๑๙).....นักเรียนชั้น.....(๒๐).....เข้าเรียนในสถานศึกษาหลังจากหยุดเรียนรวม.....(๒๑).....วัน ซึ่ง  เกินห้าวันติดต่อกัน  เกินกว่าเจ็ดวันในรอบหนึ่งเดือนโดยปราศจากเหตุผลอันสมควร

บัดนี้.....(๒๒).....ได้ติดตามแล้ว แต่ผู้ปกครองดังกล่าวยังไม่ส่งเด็กเข้าเรียนแต่อย่างใด

จึงเรียนมาเพื่อทราบและดำเนินการต่อไป

ขอแสดงความนับถือ

.....(๒๓).....  
(.....(๒๔).....)  
ตำแหน่ง.....(๒๕).....





คำอธิบายการกรอกแบบ พฐ.๑๗/๑

แบบ พฐ.๑๗/๑ นี้มีไว้สำหรับให้สถานศึกษารายงานต่อคณะกรรมการเขตพื้นที่การศึกษา องค์กรปกครองส่วนท้องถิ่น หรือหน่วยงานที่จัดการศึกษาภาคบังคับ แล้วแต่กรณี เมื่อสถานศึกษาเตือนผู้ปกครอง กรณีนักเรียนหยุดเรียนแล้ว แต่ผู้ปกครองยังไม่ส่งนักเรียนดังกล่าวเข้าเรียน

ช่อง ๑	เลขที่หนังสือ
ช่อง ๒	ชื่อและที่ตั้งของสถานศึกษา
ช่อง ๓-๕	วัน เดือน ปีที่ออกหนังสือ
ช่อง ๖	ผู้อำนวยการสำนักงานเขตพื้นที่การศึกษา หรือองค์กรปกครองส่วนท้องถิ่น หรือหน่วยงานที่จัดการศึกษาภาคบังคับ แล้วแต่กรณี
ช่อง ๗, ๒๒	ชื่อสถานศึกษา
ช่อง ๘	ชื่อบิดา มารดา หรือผู้ปกครองนักเรียน
ช่อง ๙, ๑๑	ชื่อนักเรียนที่หยุดเรียน
ช่อง ๑๐-๑๓	วัน เดือน ปีเกิด และเลขประจำตัวประชาชนของนักเรียน
ช่อง ๑๔-๑๘	ที่อยู่ของนักเรียนที่หยุดเรียน
ช่อง ๒๐	ชั้นเรียนที่นักเรียนกำลังเรียน
ช่อง ๒๑	จำนวนวันที่นักเรียนหยุดเรียน เลือกกรณีใดกรณีหนึ่ง ระหว่างเกินห้าวัน ติดต่อกัน หรือเกินกว่าเจ็ดวันในรอบหนึ่งเดือน
ช่อง ๒๓-๒๕	ชื่อ และตำแหน่งผู้บริหารสถานศึกษา



คำร้องขอย้ายนักเรียน

เขียนที่.....(๑).....

วันที่.....(๒).....เดือน.....(๓).....พ.ศ. ....(๔).....

เรื่อง ขอผ่อนผันให้เด็กเข้าเรียน

เรียน ผู้อำนวยการโรงเรียน.....(๕).....

สิ่งที่ส่งมาด้วย หลักฐานประกอบคำร้องขอผ่อนผัน

จำนวน ๑ ชุด

ด้วย ข้าพเจ้า (นาย/นาง/นางสาว).....(๖).....อายุ.....(๗).....ปี สัญชาติ.....(๘).....  
อาชีพ.....(๙).....มีความประสงค์ขอผ่อนผันให้ (ต.ช./ต.ญ.).....(๑๐).....  
เกิดวันที่.....(๑๐).....เดือน.....(๑๑).....พ.ศ. ....(๑๒)..... เลขประจำตัวประชาชน.....(๑๓).....  
บุตรของนาย.....(๑๔).....นาง.....(๑๕).....อยู่บ้านเลขที่.....(๑๖).....หมู่ที่.....(๑๗).....  
แขวง/ตำบล.....(๑๘).....เขต/อำเภอ/กิ่งอำเภอ.....(๑๙).....จังหวัด.....(๒๐).....  
และอยู่ในความปกครองของข้าพเจ้า เข้าเรียน  (๒๑) ก่อน  (๒๒) หลัง อายุตามเกณฑ์การศึกษาภาคบังคับ  
ตามพระราชบัญญัติการศึกษาภาคบังคับ พ.ศ. ๒๕๔๕ ด้วยเหตุ.....(๒๓).....  
.....โดยจะส่งเด็กเข้าเรียนตั้งแต่ปีการศึกษา.....(๒๔).....เป็นต้นไป

จึงเรียนมาเพื่อโปรดพิจารณา

ขอแสดงความนับถือ

(ลงชื่อ).....(๒๖).....

(.....(๒๗).....)

ผู้ปกครอง



### คำอธิบายการกรอกแบบ พฐ.๑๘

แบบ พฐ.๑๘ มีไว้สำหรับผู้ปกครองยื่นคำร้องขอผ่อนผันเด็กเข้าเรียนก่อนหรือหลังอายุตามเกณฑ์ การศึกษาภาคบังคับ ตามพระราชบัญญัติการศึกษาภาคบังคับ พ.ศ. ๒๕๔๕

ช่อง ๑	ชื่อสถานศึกษา
ช่อง ๒-๔	วัน เดือน ปีที่เขียนคำร้อง
ช่อง ๕	ชื่อโรงเรียน
ช่อง ๖	ชื่อผู้ปกครองที่ยื่นคำร้อง
ช่อง ๗-๙	อายุ สัญชาติ และอาชีพของผู้ยื่นคำร้อง
ช่อง ๑๐	ชื่อนักเรียนที่ขอผ่อนผัน
ช่อง ๑๑-๑๓	วัน เดือน ปีเกิดของเด็กที่ขอผ่อนผัน
ช่อง ๑๔	เลขประจำตัวประชาชนที่ขอผ่อนผัน
ช่อง ๑๕-๑๖	ชื่อบิดา มารดา ของเด็กที่ขอผ่อนผัน
ช่อง ๑๗-๒๑	ที่อยู่ของเด็กที่ขอผ่อนผัน
ช่อง ๒๒-๒๓	กรณีขอผ่อนผัน (เลือกอย่างใดอย่างหนึ่ง)
ช่อง ๒๔	สาเหตุที่ขอผ่อนผัน
ช่อง ๒๕	ปีการศึกษาที่จะส่งเด็กเข้าเรียน
ช่อง ๒๖-๒๗	ลายมือชื่อและชื่อของผู้ยื่นคำร้อง

.....

หมายเหตุ	<p>หลักฐานประกอบการขอผ่อนผันเด็กเข้าเรียน</p> <ol style="list-style-type: none"> <li>๑. สำเนาโน้ตบุ๊ก</li> <li>๒. สำเนาทะเบียนบ้าน</li> <li>๓. สำเนาบัตรประจำตัวประชาชนของผู้ยื่นคำร้อง</li> <li>๔. หลักฐานการผ่านการเตรียมความพร้อม (กรณีขอเข้าเรียนก่อนอายุตามเกณฑ์ การศึกษาภาคบังคับ)</li> <li>๕. หลักฐานอื่นๆ ที่เกี่ยวข้อง</li> </ol>
----------	--



แบบหนังสือแจ้งการผ่อนผันเด็กเข้าเรียน



ที่ .....(๑).....

เขียนที่.....(๒).....

วันที่.....(๓).....เดือน.....(๔).....พ.ศ. ....(๕).....

เรื่อง การผ่อนผันให้เด็กเข้าเรียน

เรียน (นาย/นาง/นางสาว).....(๖).....

ตามที่ ท่านได้ยื่นคำขอผ่อนผันให้ (ค.ช./ค.ญ.).....(๗).....  
เข้าเรียน (๘)  ก่อน (๙)  หลัง อายุตามเกณฑ์การศึกษาภาคบังคับ ตามพระราชบัญญัติการศึกษาภาคบังคับ  
พ.ศ. ๒๕๔๕ โดยจะเข้าเรียนตั้งแต่ปีการศึกษา.....(๑๐).....เป็นต้นไป นั้น  
โรงเรียน โดยคณะกรรมการพิจารณาการผ่อนผันได้พิจารณาแล้ว (๑๑)  อนุญาต (๑๒)  ไม่อนุญาต  
ตามคำร้องขอเพราะ.....(๑๓).....

จึงเรียนมาเพื่อทราบและดำเนินการในส่วนที่เกี่ยวข้องต่อไป

ขอแสดงความนับถือ

(ลงชื่อ).....(๑๔).....

(.....(๑๕).....)

ตำแหน่ง.....(๑๖).....





### คำอธิบายการกรอกแบบ พฐ.๑๘/๑

แบบ พฐ.๑๘/๑ เป็นแบบหนังสือที่สถานศึกษาใช้แจ้งการผ่อนผันเด็กเข้าเรียนก่อนหรือหลังเกณฑ์การศึกษาภาคบังคับ ตามพระราชบัญญัติการศึกษาภาคบังคับ พ.ศ. ๒๕๔๕

- |            |  |
|------------|--|
| ช่อง ๑     | เลขที่หนังสือ  |
| ช่อง ๒     | ชื่อสถานศึกษา  |
| ช่อง ๓-๕   | วัน เดือน ปีที่เขียนคำร้อง                           |
| ช่อง ๖     | ชื่อผู้ปกครองที่ยื่นคำร้องของผ่อนผัน                 |
| ช่อง ๗     | ชื่อเด็กที่ขอผ่อนผัน                                 |
| ช่อง ๘-๙   | กรณีที่ขอผ่อนผัน (เลือกอย่างใดอย่างหนึ่ง)            |
| ช่อง ๑๐    | ปีการศึกษาที่เด็กเข้าเรียน                           |
| ช่อง ๑๑-๑๒ | อนุญาตผ่อนผันหรือไม่ผ่อนผัน (เลือกอย่างใดอย่างหนึ่ง) |
| ช่อง ๑๓    | บอกเหตุผลหากไม่อนุญาต                                |
| ช่อง ๑๔-๑๖ | ชื่อและตำแหน่งผู้บริหารสถานศึกษา                     |

.....



แบบรายงานการผ่อนผันให้เด็กเข้าเรียนก่อนหรือหลังอายุ  
ตามเกณฑ์การศึกษาภาคบังคับ



ที่ .....(๑).....

เขียนที่.....(๒).....

วันที่.....(๓).....

เรื่อง การผ่อนผันให้เด็กเข้าเรียน

เรียน .....(๔).....

ด้วย.....(๕).....ได้พิจารณาผ่อนผันให้ ค.ช/ค.ญ. ....(๖).....

เกิดวันที่...(๑๐)...เดือน.....(๑๑).....พ.ศ. ....(๑๒).....เลขประจำตัวประชาชน.....(๑๓).....

อยู่บ้านเลขที่.....(๑๔).....หมู่ที่...(๑๕).....ซอย/ถนน.....(๑๖).....แขวง/ตำบล.....(๑๗).....

เขต/อำเภอ/กิ่งอำเภอ.....(๑๘).....จังหวัด.....(๑๙).....บุตรนาย.....(๒๐).....

นาง.....(๒๑).....เข้าเรียน  ก่อน (๒๒)  หลัง อายุตามเกณฑ์การศึกษาภาคบังคับสาเหตุเพราะ.....(๒๓).....

โดยจะเข้าเรียนตั้งแต่ปีการศึกษา.....(๒๔).....เป็นต้นไป

จึงเรียนมาเพื่อโปรดทราบ

ขอแสดงความนับถือ

(ลงชื่อ).....(๒๕).....

(.....(๒๖).....)

ตำแหน่ง.....(๒๗).....



### คำอธิบายการกรอกแบบ พฐ.๑๘/๒

แบบ พฐ.๑๘/๒ มีไว้สำหรับโรงเรียนรายงานการผ่อนผันให้เด็กนักเรียนเข้าเรียนก่อนหรือหลังอายุตามเกณฑ์การศึกษาภาคบังคับตามพระราชบัญญัติการศึกษาภาคบังคับ พ.ศ. ๒๕๔๕

ช่อง ๑	เลขที่หนังสือ
ช่อง ๒	ชื่อและที่ตั้งของสถานศึกษา
ช่อง ๓	วัน เดือน ปีที่ออกหนังสือ
ช่อง ๔	ผู้อำนวยการสำนักงานเขตพื้นที่การศึกษา/องค์กรปกครองส่วนท้องถิ่น หรือหน่วยงานที่จัดการศึกษาภาคบังคับ แล้วแต่กรณี
ช่อง ๕	ชื่อสถานศึกษา
ช่อง ๖-๑๖	ชื่อ วัน เดือน ปีเกิด เลขประจำตัวประชาชนและที่อยู่ของเด็กที่ขอผ่อนผัน
ช่อง ๑๗-๑๘	ชื่อบิดา มารดาของเด็กที่ขอผ่อนผัน
ช่อง ๑๙	กรณีที่ขอผ่อนผัน
ช่อง ๒๐	สาเหตุการผ่อนผัน
ช่อง ๒๑	ปีการศึกษาที่จะเข้าเรียน
ช่อง ๒๒-๒๔	ชื่อและตำแหน่งผู้บริหารสถานศึกษา

.....



คำร้องขอย้ายนักเรียน

เขียนที่.....(๑).....

วันที่....(๒)...เดือน.....(๓).....พ.ศ. ....(๔).....

เรื่อง ขอย้ายนักเรียน

เรียน ผู้อำนวยการโรงเรียน.....(๕).....

ด้วย ข้าพเจ้า.....(๖).....อยู่บ้านเลขที่.....(๗).....หมู่ที่.....(๘).....แขวง/ตำบล.....(๙).....  
เขต/อำเภอ/กิ่งอำเภอ.....(๑๐).....จังหวัด.....(๑๑).....มีความประสงค์ขอย้ายนักเรียน  
ในปกครองของข้าพเจ้าซึ่งปัจจุบันเรียนอยู่ในสถานศึกษา.....(๑๒).....  
แขวง/ตำบล.....(๑๓).....เขต/อำเภอ/กิ่งอำเภอ.....(๑๔).....จังหวัด.....(๑๕)..... ดังนี้

๑. (ด.ช./ด.ญ.).....(๑๖).....เกิดวันที่.....(๑๗).....เดือน.....(๑๘).....พ.ศ. ....(๑๙).....  
เลขประจำตัวประชาชน.....(๒๐).....นักเรียนชั้น.....(๒๑).....

๒. (ด.ช./ด.ญ.).....(๒๖).....เกิดวันที่.....(๒๗).....เดือน.....(๒๘).....พ.ศ. ....(๒๙).....  
เลขประจำตัวประชาชน.....(๓๐).....นักเรียนชั้น.....(๓๑).....

ทั้งนี้ เนื่องจาก.....(๓๒).....และการย้ายไปเข้าเรียนในโรงเรียนดังกล่าว  
นักเรียนจะพักอยู่บ้านเลขที่.....(๓๓).....หมู่ที่.....(๓๔).....แขวง/ตำบล.....(๓๕).....  
เขต/อำเภอ/กิ่งอำเภอ.....(๓๖).....จังหวัด.....(๓๗).....

จึงเรียนมาเพื่อโปรดพิจารณา

ขอแสดงความนับถือ

(ลงชื่อ).....(๓๘).....

(.....(๓๙).....)

ผู้ปกครอง





### คำอธิบายการกรอกแบบ พฐ.๑๙

แบบ พฐ.๑๙ มีไว้สำหรับผู้ปกครองใช้เป็นคำร้องขอย้ายนักเรียนต่อสถานศึกษา

ช่อง ๑	ชื่อสถานศึกษา
ช่อง ๒-๔	วัน เดือน ปีที่เขียนคำร้อง
ช่อง ๕	ชื่อโรงเรียนที่นักเรียนจะย้ายออก
ช่อง ๖	ชื่อผู้ปกครองของนักเรียนที่ขอย้าย
ช่อง ๗-๑๑	ชื่อ ที่อยู่ของผู้ปกครอง
ช่อง ๑๒	ชื่อสถานศึกษาที่นักเรียนจะย้ายไปเข้าเรียน
ช่อง ๑๓-๑๕	ที่ตั้งของสถานศึกษาที่นักเรียนจะย้ายไปเข้าเรียน
ช่อง ๑๖-๒๑	ชื่อนักเรียนที่ขอย้าย วันเดือนปีเกิด เลขประจำตัวประชาชน และชั้นเรียนที่กำลังเรียนอยู่
ช่อง ๒๒	เหตุผลที่ขอย้าย
ช่อง ๒๓-๒๗	ที่อยู่ใหม่ของนักเรียนหลังจากย้ายสถานศึกษาแล้ว
ช่อง ๒๘-๒๙	ชื่อผู้ปกครอง



แบบหนังสือส่งนักเรียนไปเข้าเรียนในสถานศึกษาที่ขอย้ายเข้า



ที่ .....(๑).....

เขียนที่.....(๒).....

วันที่.....(๓).....เดือน.....(๔).....พ.ศ. ....(๕).....

เรื่อง ส่งนักเรียนขอย้ายมาเข้าเรียน

เรียน ผู้อำนวยการโรงเรียน.....(๖).....

สิ่งที่ส่งมาด้วย ๑. ปพ.๙ จำนวน.....(๗).....ฉบับ  
๒. ปพ.๑ จำนวน.....(๘).....ฉบับ  
๓. บัตรบันทึกสุขภาพและหรือระเบียบสะสม จำนวน.....(๙).....ฉบับ

ด้วย (นาย/นาง/นางสาว).....(๑๐).....อยู่บ้านเลขที่.....(๑๑).....หมู่ที่.....(๑๒).....  
แขวง/ตำบล.....(๑๓).....เขต/อำเภอ/กิ่งอำเภอ.....(๑๔).....จังหวัด.....(๑๕).....  
ได้ขอย้ายนักเรียนในปกครองมาเข้าเรียนในสถานศึกษานี้ ได้แก่

๑. (ค.ช./ค.ญ.).....(๑๖).....เกิดวันที่.....(๑๗).....เดือน.....(๑๘).....พ.ศ. ....(๑๙).....  
เลขประจำตัวประชาชน.....(๒๐).....นักเรียนชั้น.....(๒๑).....

๒. (ค.ช./ค.ญ.).....(๑๖).....เกิดวันที่.....(๑๗).....เดือน.....(๑๘).....พ.ศ. ....(๑๙).....  
เลขประจำตัวประชาชน.....(๒๐).....นักเรียนชั้น.....(๒๑).....

เนื่องจาก.....(๒๒).....อนึ่ง นักเรียนที่ย้ายมาเข้าเรียน  
นี้จะพักอยู่บ้านเลขที่.....(๒๓).....หมู่ที่.....(๒๔).....แขวง/ตำบล.....(๒๕).....เขต/อำเภอ/กิ่งอำเภอ.....(๒๖).....  
จังหวัด.....(๒๗).....

จึงเรียนมาเพื่อโปรดทราบและดำเนินการต่อไป

ขอแสดงความนับถือ

(ลงชื่อ).....(๒๘).....

(.....(๒๙).....)

ตำแหน่ง.....(๓๐).....



คำอธิบายการกรอกแบบ พฐ.๑๙/๑

แบบ พฐ.๑๙/๑ มีไว้สำหรับให้สถานศึกษาที่นักเรียนย้ายออกแจ้งให้สถานศึกษาที่นักเรียนย้ายเข้าทราบ ซึ่งต้องทำ ๓ ชุด เพื่อส่งไปสถานศึกษาที่นักเรียนย้ายเข้าโดยตรง ๑ ชุด ให้ผู้ปกครองนำไปพร้อมกับนักเรียน ๑ ชุด และสำหรับสถานศึกษาที่นักเรียนย้ายออกเก็บไว้ ๑ ชุด

ช่อง ๑	เลขที่หนังสือ
ช่อง ๒	ชื่อและที่ตั้งของสถานศึกษาที่นักเรียนย้ายออก
ช่อง ๓-๕	วัน เดือน ปีที่ออกหนังสือ
ช่อง ๖	ชื่อโรงเรียนที่นักเรียนย้ายเข้า
ช่อง ๗-๙	จำนวนชุดของ ปพ.๙, ปพ.๑ ของหลักสูตรที่นักเรียนกำลังเรียนบัดรบันที่ก สุขภาพและหรือระเบียบเหมาะสม (กรณีที่มีเด็กย้ายหลายคน)
ช่อง ๑๐	ชื่อผู้ปกครองนักเรียนที่ขอย้าย
ช่อง ๑๑-๑๕	ที่อยู่ของผู้ปกครองนักเรียนที่ขอย้าย
ช่อง ๑๖-๒๑	ชื่อนักเรียนที่ขอย้ายและชั้นเรียนที่กำลังเรียนอยู่
ช่อง ๒๒	เหตุผลที่ขอย้าย
ช่อง ๒๓-๒๗	ที่อยู่ใหม่ของนักเรียนหลังจากย้ายสถานศึกษา
ช่อง ๒๘-๓๐	ชื่อและตำแหน่งผู้บริหารสถานศึกษาที่นักเรียนย้ายออก





แบบรายงานผลการรับนักเรียนที่ย้ายไปเข้าเรียน



ที่ .....(๑).....

เขียนที่.....(๒).....

วันที่.....(๓).....เดือน.....(๔).....พ.ศ. ....(๕).....

เรื่อง รายงานผลการรับนักเรียนที่ย้ายไปเข้าเรียน

เรียน ผู้อำนวยการสำนักงานเขตพื้นที่การศึกษา.....(๖).....

ด้วย (นาย/นาง/นางสาว).....(๗).....ผู้ปกครองนักเรียนซึ่งเรียน  
อยู่โรงเรียน.....(๘).....แขวง/ตำบล.....(๙).....เขต/อำเภอ/กิ่งอำเภอ.....(๑๐).....  
จังหวัด.....(๑๑).....ได้ขอย้ายนักเรียนไปเข้าเรียนที่โรงเรียน.....(๑๑).....  
แขวง/ตำบล.....(๑๒).....เขต/อำเภอ/กิ่งอำเภอ.....(๑๓).....จังหวัด.....(๑๔).....  
จำนวน...(๑๕)..ราย

๑. (ค.ช./ค.ญ.).....(๑๖).....เกิดวันที่.....(๑๗).....เดือน.....(๑๘).....พ.ศ. ....(๑๙).....  
เลขประจำตัวประชาชน.....(๒๐).....นักเรียนชั้น.....(๒๑).....

๒. (ค.ช./ค.ญ.).....(๑๖).....เกิดวันที่.....(๑๗).....เดือน.....(๑๘).....พ.ศ. ....(๑๙).....  
เลขประจำตัวประชาชน.....(๒๐).....นักเรียนชั้น.....(๒๑).....

๓. (ค.ช./ค.ญ.).....(๑๖).....เกิดวันที่.....(๑๗).....เดือน.....(๑๘).....พ.ศ. ....(๑๙).....  
เลขประจำตัวประชาชน.....(๒๐).....นักเรียนชั้น.....(๒๑).....

ขอเรียนว่าสถานศึกษา (๒๒)  ยังไม่ได้รับนักเรียนดังกล่าวเข้าเรียน (๒๓)  ได้รับนักเรียน  
ดังกล่าวเข้าเรียนแล้ว ตั้งแต่วันที่...(๒๔)..เดือน.....(๒๕).....พ.ศ. ....(๒๖).....

จึงเรียนมาเพื่อโปรดทราบและดำเนินการต่อไป

ขอแสดงความนับถือ

(ลงชื่อ).....(๒๗).....

(.....(๒๘).....)

ตำแหน่ง.....(๒๙).....





### คำอธิบายการกรอกแบบ พฐ.๑๙/๒

แบบ พฐ.๑๙/๒ มีไว้สำหรับให้สถานศึกษาที่นักเรียนขอย้ายเข้ารายงานผลการรับนักเรียนต่อสำนักงานเขตพื้นที่การศึกษา/องค์กรปกครองส่วนท้องถิ่น หรือหน่วยงานที่จัดการศึกษา แล้วแต่กรณี

ช่อง ๑	เลขที่หนังสือ
ช่อง ๒	ชื่อและที่ตั้งของสถานศึกษาที่นักเรียนย้ายเข้า
ช่อง ๓-๕	วัน เดือน ปีที่ออกหนังสือ
ช่อง ๖	ชื่อผู้ปกครองนักเรียนที่ขอย้าย
ช่อง ๗-๑๐	ชื่อสถานศึกษาและที่ตั้งสถานศึกษาที่นักเรียนขอย้ายออก
ช่อง ๑๑-๑๔	ชื่อสถานศึกษาและที่ตั้งสถานศึกษาที่นักเรียนขอย้ายเข้า
ช่อง ๑๕	จำนวนนักเรียนที่ขอย้าย
ช่อง ๑๖-๒๑	ชื่อ วัน เดือน ปีเกิด เลขประจำตัวประชาชน และชั้นเรียนของนักเรียนที่ขอย้าย
ช่อง ๒๒-๒๓	ความเห็นของสถานศึกษา (เลือกอย่างใดอย่างหนึ่ง)
ช่อง ๒๔-๒๖	วัน เดือน ปีที่ได้รับนักเรียนที่ขอย้าย
ช่อง ๒๗-๒๙	ชื่อและตำแหน่งผู้บริหารสถานศึกษาที่นักเรียนขอย้ายเข้า



แบบแจ้งผลการรับนักเรียนที่ย้ายไปเข้าเรียน



ที่ .....(๑).....

เขียนที่.....(๒).....

วันที่....(๓)...เดือน.....(๔).....พ.ศ. ....(๕).....

เรื่อง แจ้งผลการรับนักเรียนที่ย้ายไปเข้าเรียน

เรียน ผู้อำนวยการโรงเรียน.....(๖).....

อ้างถึง หนังสือโรงเรียน.....(๗).....ที่.....(๘).....ลงวันที่.....(๙).....เดือน.....(๑๐).....พ.ศ. ....(๑๑).....

ตามหนังสือที่อ้างถึง.....(๑๒).....ได้ส่งหลักฐานการย้ายนักเรียน  
ไปเข้าเรียน จำนวน.....(๑๓).....ราย

๑. (ค.ช./ค.ญ.).....(๑๔).....เกิดวันที่.....(๑๕).....เดือน.....(๑๖).....พ.ศ. ....(๑๗)....  
เลขประจำตัวประชาชน.....(๑๘).....นักเรียนชั้น.....(๑๙).....

๒. (ค.ช./ค.ญ.).....(๑๔).....เกิดวันที่.....(๑๕).....เดือน.....(๑๖).....พ.ศ. ....(๑๗)....  
เลขประจำตัวประชาชน.....(๑๘).....นักเรียนชั้น.....(๑๙).....

๓. (ค.ช./ค.ญ.).....(๑๔).....เกิดวันที่.....(๑๕).....เดือน.....(๑๖).....พ.ศ. ....(๑๗)....  
เลขประจำตัวประชาชน.....(๑๘).....นักเรียนชั้น.....(๑๙).....

บัดนี้ สถานศึกษา.....(๒๐).....  (๒๑) ยังไม่ได้รับนักเรียนดังกล่าวเข้าเรียน  
 (๒๒) ได้รับนักเรียนดังกล่าวเข้าเรียนแล้ว ตั้งแต่วันที่.....(๒๓).....เดือน.....(๒๔).....พ.ศ. ....(๒๕).....

จึงเรียนมาเพื่อทราบ

ขอแสดงความนับถือ

(ลงชื่อ).....(๒๖).....

(.....(๒๗).....)

ตำแหน่ง.....(๒๘).....



### คำอธิบายการกรอกแบบ พฐ.๑๙/๓

แบบ พฐ.๑๙/๓ มีไว้สำหรับให้สถานศึกษาที่นักเรียนขอย้ายเข้าแจ้งผลการรับนักเรียนที่ย้ายต่อสถานศึกษาที่นักเรียนย้ายออก

ช่อง ๑	เลขที่หนังสือ
ช่อง ๒	ชื่อและที่ตั้งของสถานศึกษาที่นักเรียนย้ายเข้า
ช่อง ๓-๕	วัน เดือน ปีที่ออกหนังสือ
ช่อง ๖, ๗, ๑๒	ชื่อสถานศึกษาที่นักเรียนย้ายออก
ช่อง ๘-๑๑	เลขที่หนังสือ วัน เดือน ปีของหนังสือที่อ้างถึง
ช่อง ๑๔-๑๙	ชื่อนักเรียนที่ย้าย วัน เดือน ปีเกิด เลขประจำตัวประชาชน และชั้นเรียนที่นักเรียนกำลังเรียนอยู่
ช่อง ๒๐	ชื่อสถานศึกษาที่นักเรียนย้ายเข้า
ช่อง ๒๑-๒๒	ความเห็นของสถานศึกษาที่รับนักเรียนย้ายเข้า (เลือกอย่างใดอย่างหนึ่ง)
ช่อง ๒๓-๒๕	วัน เดือน ปีที่สถานศึกษาได้รับนักเรียนใช้เฉพาะกรณีที่ได้รับนักเรียนแล้ว
ช่อง ๒๖-๒๘	ชื่อและตำแหน่งผู้บริหารสถานศึกษา

.....





แบบ พฐ.๑๙/๔

แบบหนังสือรายงานการรับนักเรียนของสำนักงานเขตพื้นที่การศึกษา/องค์กรปกครองส่วน  
ท้องถิ่น หรือหน่วยงานที่จัดการศึกษาภาคบังคับ (แล้วแต่กรณี)



ที่ ศธ...../.....

สำนักงานเขตพื้นที่การศึกษา.....

วันที่.....เดือน.....พ.ศ.....

เรื่อง รายงานผลการรับนักเรียนที่ย้ายไปเข้าเรียน

เรียน ผู้อำนวยการสำนักงานเขตพื้นที่การศึกษา.....

ตามที่ นาย/นาง/นางสาว.....ได้ขอย้ายนักเรียนซึ่งอยู่ในโรงเรียน.....  
แขวง/ตำบล.....เขต/อำเภอ.....จังหวัด.....ไปเข้าเรียนที่โรงเรียน  
.....แขวง/ตำบล.....เขต/อำเภอ.....จังหวัด.....ตั้งแต่วันที่  
.....เดือน.....พ.ศ.....ดังนี้

๑. เด็กชาย/เด็กหญิง.....เกิดวันที่.....เดือน.....พ.ศ.....เลข  
ประจำตัวประชาชน.....นักเรียนชั้น.....

๒. เด็กชาย/เด็กหญิง.....เกิดวันที่.....เดือน.....พ.ศ.....เลข  
ประจำตัวประชาชน.....นักเรียนชั้น.....

ขอเรียนว่า โรงเรียน.....  ยังไม่ได้รับนักเรียนดังกล่าวเข้าเรียน  ได้รับนักเรียน  
ดังกล่าวเข้าเรียนแล้ว ตั้งแต่วันที่.....เดือน.....พ.ศ.....

จึงเรียนมาเพื่อโปรดทราบและดำเนินการต่อไป

ขอแสดงความนับถือ

(ลงชื่อ).....

(.....)

ผู้อำนวยการสำนักงานเขตพื้นที่การศึกษา.....





แบบหนังสือขออนุญาตจำหน่ายนักเรียน



ที่ .....(๑).....

เขียนที่.....(๒).....

วันที่.....(๓).....เดือน.....(๔).....พ.ศ. ....(๕).....

เรื่อง ขออนุญาตจำหน่ายนักเรียน

เรียน ผู้อำนวยการสำนักงานเขตพื้นที่การศึกษา.....(๖).....

สิ่งที่ส่งมาด้วย ๑. บัญชีรายชื่อนักเรียนที่ขออนุญาตจำหน่ายนักเรียน จำนวน.....(๗).....ชุด  
๒. ....(๘)..... จำนวน.....(๗).....ชุด

ด้วย.....(๙).....มีความประสงค์ขออนุญาตจำหน่ายนักเรียนออกจากทะเบียนนักเรียนนักเรียนด้วยสาเหตุต่างๆ ดังนี้

- |                                    |                       |
|------------------------------------|-----------------------|
| ๑. นักเรียนขอย้ายสถานศึกษา         | จำนวน.....(๑๐).....คน |
| ๒. นักเรียนถึงแก่กรรม              | จำนวน.....(๑๑).....คน |
| ๓. นักเรียนไม่มีตัวตนอยู่ในพื้นที่ | จำนวน.....(๑๒).....คน |

รายละเอียดตามบัญชีรายชื่อที่ส่งมาพร้อมหนังสือนี้

จึงเรียนมาเพื่อโปรดพิจารณาอนุญาต

ขอแสดงความนับถือ

(ลงชื่อ).....(๑๓).....

(.....(๑๔).....)

ตำแหน่ง.....(๑๕).....



### คำอธิบายการกรอกแบบ พฐ.๒๐

แบบ พฐ.๒๐ มีไว้สำหรับให้สถานศึกษาขออนุญาตจำหน่ายนักเรียนออกจากทะเบียนนักเรียนต่อสำนักงานเขตพื้นที่การศึกษา องค์กรปกครองส่วนท้องถิ่น หรือหน่วยงานที่จัดการศึกษาภาคบังคับ แล้วแต่กรณี เมื่อนักเรียนขอย้ายโรงเรียน และ/หรือถึงแก่กรรม และ/หรือไม่มีตัวตนอยู่ในพื้นที่

ช่อง ๑	เลขที่หนังสือ
ช่อง ๒	ชื่อและที่ตั้งของโรงเรียน
ช่อง ๓-๕	วัน เดือน ปีที่ออกหนังสือ
ช่อง ๖	ผู้อำนวยการสำนักงานเขตพื้นที่การศึกษา องค์กรปกครองส่วนท้องถิ่น หรือหน่วยงานที่จัดการศึกษาภาคบังคับ แล้วแต่กรณี
ช่อง ๗	จำนวนชุดของเอกสาร
ช่อง ๘	ระบุเอกสารหลักฐานที่ขออนุญาตจำหน่ายนักเรียน เช่น สำเนาใบมรณบัตร หนังสือรับรองการไม่มีตัวตนอยู่ในพื้นที่
ช่อง ๙	ชื่อสถานศึกษา
ช่อง ๑๐	จำนวนนักเรียนที่ขออนุญาตจำหน่ายแต่ละกรณี
ช่อง ๑๑-๑๒	ชื่อและตำแหน่งผู้บริหารสถานศึกษา



แบบหนังสือรายงานการจำหน่ายนักเรียน



ที่ .....(๑).....

เขียนที่.....(๒).....

วันที่.....(๓).....เดือน.....(๔).....พ.ศ. ....(๕).....

เรื่อง รายงานการจำหน่ายนักเรียน

เรียน .....(๖).....

สิ่งที่ส่งมาด้วย บัญชีรายชื่อนักเรียนที่จำหน่ายนักเรียน จำนวน.....(๗).....ชุด

ด้วย โรงเรียน.....(๘).....ได้จำหน่ายนักเรียนออกจากทะเบียนนักเรียน  
รวม.....(๙).....ราย แยกแต่ละสาเหตุ ดังนี้

- |                                 |                        |
|---------------------------------|------------------------|
| ๑. อายุพ้นเกณฑ์การศึกษา         | จำนวน.....(๑๐).....ราย |
| ๒. เรียนจบชั้นประถมศึกษาปีที่ ๖ | จำนวน.....(๑๐).....ราย |
| ๓. เรียนจบชั้นมัธยมศึกษาปีที่ ๓ | จำนวน.....(๑๐).....ราย |

รายละเอียดตามบัญชีรายชื่อนักเรียนที่จำหน่ายที่ส่งมาพร้อมหนังสือนี้

จึงเรียนมาเพื่อโปรดทราบ

ขอแสดงความนับถือ

(ลงชื่อ).....(๑๑).....

(.....(๑๒).....)

ตำแหน่ง.....(๑๓).....



### คำอธิบายการกรอกแบบ พฐ.๒๐/๓

แบบ พฐ.๒๐/๓ มีไว้สำหรับให้สถานศึกษารายงานการจำหน่ายนักเรียนนอกทะเบียนนักเรียนให้สำนักงานเขตพื้นที่การศึกษาได้ทราบ

ช่อง ๑	เลขที่หนังสือ
ช่อง ๒	ชื่อและที่ตั้งของสถานศึกษา
ช่อง ๓-๕	วัน เดือน ปีที่ออกหนังสือ
ช่อง ๖	ผู้อำนวยการสำนักงานเขตพื้นที่การศึกษา
ช่อง ๗	จำนวนบัญชีรายชื่อนักเรียนที่จำหน่าย
ช่อง ๘	ชื่อสถานศึกษาที่ขอจำหน่ายนักเรียน
ช่อง ๙	จำนวนนักเรียนจำหน่ายทั้งหมด
ช่อง ๑๐	จำนวนนักเรียนที่จำหน่ายแยกแต่ละสาเหตุ
ช่อง ๑๑-๑๓	ชื่อและตำแหน่งผู้บริหารสถานศึกษา

.....







คำอธิบายการกรอกแบบ พฐ.๒๐/๔

- |            |   |
|------------|---|
| ช่อง ๑-๔   | ชื่อและที่ตั้งของสถานศึกษา  |
| ช่อง ๕     | ลำดับที่  |
| ช่อง ๖-๘   | ชื่อ-สกุล วัน เดือน ปีเกิด และเลขประจำตัวประชาชนของนักเรียน<br>ที่จำหน่ายออกจากทะเบียนนักเรียน  |
| ช่อง ๙     | ชั้นที่นักเรียนกำลังเรียนอยู่ กรณีนักเรียนเรียนชั้นประถมศึกษาปีที่ ๖<br>ในโรงเรียนที่ไม่เปิดสอนระดับมัธยมศึกษา ให้ขีด (-) ในช่อง ๙  |
| ช่อง ๑๐    | เหตุที่จำหน่ายนักเรียนที่มีชื่อ-สกุล ตามช่อง ๖ ซึ่งได้แก่<br>- มีอายุพ้นเกณฑ์การศึกษาภาคบังคับ<br>- เรียนจบชั้นประถมศึกษาปีที่ ๖ ในโรงเรียนที่ไม่เปิดสอนระดับ<br>ชั้นมัธยมศึกษา                         |
| ช่อง ๑๑    | ชื่อ-ที่ตั้งของสถานศึกษาที่เข้าศึกษาต่อระดับชั้นมัธยมศึกษาปีที่ ๑ กรณีเรียนจบ<br>ชั้นประถมศึกษาปีที่ ๖ สำหรับกรณีอายุพ้นเกณฑ์การศึกษาภาคบังคับ และ<br>เรียนจบชั้นมัธยมศึกษาปีที่ ๓ ให้ขีด (-) ในช่อง ๑๑ |
| ช่อง ๑๒-๑๔ | ชื่อและตำแหน่งผู้บริหารสถานศึกษา  |

.....

ส่วนกรณีอื่นๆ ซึ่งได้แก่ นักเรียนหยุดเรียนติดต่อกันเป็นเวลานาน และไม่มีตัวตนอยู่ในพื้นที่, นักเรียนถึงแก่กรรม, นักเรียนย้ายสถานศึกษา และได้ไปเข้าเรียนในสถานศึกษาที่ขอย้ายไปแล้วนั้น สถานศึกษาไม่ต้องรายงาน เพราะสำนักงานเขตพื้นที่การศึกษา หรือองค์กรปกครองส่วนท้องถิ่น เป็นผู้พิจารณาอนุญาตให้จำหน่าย



แบบ พฐ.๒๑

แบบหนังสือสอบถามการรับนักเรียนระหว่างสำนักงานเขตพื้นที่การศึกษา  
องค์กรปกครองส่วนท้องถิ่น หรือหน่วยงานที่จัดการศึกษาภาคบังคับ (แล้วแต่กรณี)



ที่ ศธ...../.....

สำนักงานเขตพื้นที่การศึกษา.....

วันที่.....เดือน.....พ.ศ.....

เรื่อง สอบถามการรับนักเรียนที่ขอย้ายมาเข้าเรียน

เรียน ผู้อำนวยการสำนักงานเขตพื้นที่การศึกษา หรือ อปท. ที่นักเรียนขอย้ายเข้า

ด้วย (นาย/นาง/นางสาว).....ผู้ปกครองของเด็กชาย/เด็กหญิง.....

เกิดวันที่.....เดือน.....พ.ศ.....เลขประจำตัวประชาชน.....

กำลังเรียนอยู่ในชั้น.....โรงเรียน.....แขวง/ตำบล.....เขต/อำเภอ/กิ่งอำเภอ

.....จังหวัด.....ได้ขอย้ายนักเรียนดังกล่าวมาเข้าเรียนที่โรงเรียนสังกัด.....

โดยจะพักอาศัยอยู่บ้านเลขที่.....ซอย/หมู่ที่.....ถนน.....แขวง/ตำบล

.....เขต/อำเภอ/กิ่งอำเภอ.....จังหวัด.....ตั้งแต่วันที่.....เดือน.....พ.ศ.....

บัดนี้ ระยะเวลาล่วงเลยมานานแล้ว ยังไม่ได้รับรายงานดังกล่าวแต่อย่างใด จึงขอความร่วมมือ  
โรงเรียน.....ตรวจสอบ ผลเป็นประการใดกรุณาแจ้งให้สำนักงานเขตพื้นที่การศึกษา หรือ  
องค์กรส่วนท้องถิ่น (แล้วแต่กรณี) ทราบด้วย

จึงเรียนมาเพื่อโปรดทราบและดำเนินการต่อไป

ขอแสดงความนับถือ

(ลงชื่อ).....

(.....)

ผู้อำนวยการสำนักงานเขตพื้นที่การศึกษา.....





แบบหนังสือสอบถามการรับนักเรียนของสถานศึกษา



ที่ ศร...../.....

สำนักงานเขตพื้นที่การศึกษา.....

วันที่.....เดือน.....พ.ศ.....

เรื่อง สอบถามการรับนักเรียนที่ย้ายไปเข้าเรียน

เรียน ผู้อำนวยการโรงเรียน.....

ด้วย (นาย/นาง/นางสาว).....ผู้ปกครองของเด็กชาย/เด็กหญิง.....  
เกิดวันที่.....เดือน.....พ.ศ.....เลขประจำตัวประชาชน.....  
กำลังเรียนอยู่ในชั้น.....โรงเรียน.....แขวง/ตำบล.....เขต/อำเภอ/กิ่งอำเภอ  
.....จังหวัด.....ได้ขอย้ายนักเรียนดังกล่าว มาเข้าเรียนที่โรงเรียนแห่งนี้ โดยจะพัก  
อาศัยอยู่บ้านเลขที่.....ซอย/หมู่ที่.....ถนน.....แขวง/ตำบล.....เขต/  
อำเภอ/กิ่งอำเภอ.....จังหวัด.....ตั้งแต่วันที่.....เดือน.....พ.ศ.....

บัดนี้ ระยะเวลาว่างเลยมานานแล้ว ยังไม่ได้รับรายงานดังกล่าวแต่อย่างใด จึงขอความร่วมมือ  
โรงเรียน.....ตรวจสอบ ผลเป็นประการใดกรุณาแจ้งให้สำนักงานเขตพื้นที่การศึกษา หรือ  
องค์กรส่วนท้องถิ่น (แล้วแต่กรณี) ทราบด้วย

จึงเรียนมาเพื่อทราบและดำเนินการ

ขอแสดงความนับถือ

(ลงชื่อ).....

(.....)

ผู้อำนวยการสำนักงานเขตพื้นที่การศึกษา.....





แบบรับรองการไม่มีตัวตน

เขียนที่.....(๑).....

วันที่.....(๒).....เดือน.....(๓).....พ.ศ. ....(๔).....

ด้วย ข้าพเจ้า (นาย/นาง/นางสาว).....(๕).....อยู่บ้านเลขที่.....(๖).....  
หมู่ที่.....(๗).....แขวง/ตำบล.....(๘).....เขต/อำเภอ/กิ่งอำเภอ.....(๙).....จังหวัด.....(๑๐).....  
ขอรับรองว่า เด็กชาย/เด็กหญิง.....(๑๑).....เกิดวันที่.....(๑๒).....เดือน.....(๑๓).....พ.ศ. ....(๑๔).....  
เลขประจำตัวประชาชน.....(๑๕).....เป็นบุตร/อยู่ในความปกครองของ.....(๑๖).....  
อาศัยอยู่บ้านเลขที่.....(๑๗).....หมู่ที่.....(๑๘).....แขวง/ตำบล.....(๑๙).....  
เขต/อำเภอ/กิ่งอำเภอ.....(๒๐).....จังหวัด.....(๒๑).....ซึ่งปัจจุบันไม่มีตัวตนผู้ปกครองและ  
นักเรียนอยู่ในท้องที่ เนื่องจากได้อพยพไปอยู่ที่อื่น โดยไม่ได้แจ้งการย้ายออกจากทะเบียนบ้าน (ทร.๑๔)

(ลงชื่อ).....(๒๒).....

(.....(๒๓).....)

ตำแหน่ง.....(๒๔).....



### คำอธิบายการกรอกแบบ พฐ.๒๓

- |            |  |
|------------|--|
| ช่อง ๑     | สถานศึกษาที่ออกหนังสือ   |
| ช่อง ๒-๔   | วัน เดือน ปีที่เขียนคำร้อง   |
| ช่อง ๕     | ชื่อผู้รับรอง  |
| ช่อง ๖-๑๐  | ที่อยู่ผู้รับรอง   |
| ช่อง ๑๑-๑๕ | ชื่อ วัน เดือน ปีเกิด และเลขประจำตัวประชาชนของนักเรียนที่<br>ไม่มีตัวตนอยู่ในพื้นที่   |
| ช่อง ๑๖    | ชื่อผู้ปกครองเด็กที่ไม่มีตัวตน   |
| ช่อง ๑๗-๒๑ | ที่อยู่ของนักเรียนตามทะเบียนบ้าน (ทร.๑๔)   |
| ช่อง ๒๒-๒๔ | ชื่อและตำแหน่งของผู้รับรอง ซึ่งได้แก่ ผู้ใหญ่บ้าน กำนัน หรือเจ้าพนักงาน<br>ปกครองอื่นๆ |
- .....



ที่ ศธ ๐๔๐๐๖/ว๑๔๑๙

สำนักงานคณะกรรมการการศึกษาขั้นพื้นฐาน  
กระทรวงศึกษาธิการ กทม. ๑๐๓๐๐

๑๖ พฤษภาคม ๒๕๖๖

เรื่อง ประชุมจัดทำเอกสารคู่มือแนวทาง การบริหารจัดการข้อมูลสารสนเทศเพื่อการบริหาร (Data Management Center : DMC) ปีการศึกษา ๒๕๖๖ และประชุมเชิงปฏิบัติการพัฒนาศูนย์ฯ

เรียน ผู้อำนวยการสำนักงานเขตพื้นที่การศึกษา

- สิ่งที่ส่งมาด้วย ๑. กำหนดการประชุม จำนวน ๑ ฉบับ  
๒. คำสั่งแต่งตั้งคณะกรรมการฯ จำนวน ๑ ฉบับ  
๓. บัญชีจัดสรร จำนวน ๑ ฉบับ

ด้วยสำนักงานคณะกรรมการการศึกษาขั้นพื้นฐาน กำหนดจัดประชุมจัดทำเอกสารคู่มือแนวทาง การบริหารจัดการข้อมูลสารสนเทศเพื่อการบริหาร (Data Management Center : DMC) ปีการศึกษา ๒๕๖๖ ระหว่างวันที่ ๑๘ - ๒๑ ณ โรงแรมริเวอร์โรจน์ เฟลส จังหวัดนนทบุรี และประชุมเชิงปฏิบัติการพัฒนาศูนย์ฯ ด้านระบบสารสนเทศเพื่อการบริหาร ปีการศึกษา ๒๕๖๖ สำนักงานเขตพื้นที่การศึกษา เขตละ ๑ คน ระหว่าง วันที่ ๒๒ - ๒๖ พฤษภาคม ๒๕๖๖ ณ โรงแรมเอวาน่า แกรนด์ แอนด์ คอนเวนชั่น เซ็นเตอร์ กรุงเทพมหานคร รายละเอียดดังสิ่งที่ส่งมาด้วย ๑

ในการนี้ เพื่อให้การประชุมดังกล่าวเป็นไปด้วยความเรียบร้อย สำนักงานคณะกรรมการ การศึกษาขั้นพื้นฐาน จึงได้แต่งตั้งคณะทำงานตามคำสั่ง รายละเอียดดังสิ่งที่ส่งมาด้วย ๒ มาพร้อมนี้ โดยให้ คณะทำงานเข้าร่วมประชุมตามกำหนดการประชุมฯ ทั้งนี้ สำนักงานคณะกรรมการการศึกษาขั้นพื้นฐาน ได้ตัดโอน งบประมาณปี พ.ศ. ๒๕๖๖ แผนงานพื้นฐานด้านการพัฒนาและเสริมสร้างศักยภาพทรัพยากรมนุษย์ ผลผลิต ผู้จบการศึกษาภาคบังคับ กิจกรรมการจัดการศึกษาประถมศึกษาสำหรับโรงเรียนปกติ งบดำเนินงาน เพื่อเป็น ค่าใช้จ่ายในการเดินทาง (ค่าเบี้ยเลี้ยงและค่าพาหนะ) มายังสำนักงานเขตพื้นที่การศึกษานี้ด้วยแล้ว รายละเอียดดังสิ่งที่ส่งมาด้วย ๓

จึงเรียนมาเพื่อทราบและดำเนินการ

ขอแสดงความนับถือ

(นายอนันต์ พันนึก)

ผู้อำนวยการคณะกรรมการการศึกษาขั้นพื้นฐาน ปฏิบัติราชการแทน  
เลขาธิการคณะกรรมการการศึกษาขั้นพื้นฐาน

สำนักนโยบายและแผนการศึกษาขั้นพื้นฐาน

ศูนย์พัฒนาระบบข้อมูลทางการศึกษา

โทร/โทรสาร ๐ ๒๒๘๘ ๕๘๓๑



# คำสั่งคณะกรรมการ การศึกษาขั้นพื้นฐาน





คำสั่งสำนักงานคณะกรรมการการศึกษาขั้นพื้นฐาน  
ที่ ๑๙๙๖/๒๕๖๗

เรื่อง แต่งตั้งคณะทำงานประชุมเชิงปฏิบัติการพัฒนาบุคลากรด้านระบบสารสนเทศ  
เพื่อการส่งเสริมการจัดการศึกษา วางแผนและสนับสนุนการบริหารงบประมาณ ปีการศึกษา ๒๕๖๗

ด้วยสำนักงานคณะกรรมการการศึกษาขั้นพื้นฐาน กำหนดประชุมเชิงปฏิบัติการพัฒนาบุคลากรด้านระบบสารสนเทศเพื่อการส่งเสริมการจัดการศึกษา วางแผนและสนับสนุนการบริหารงบประมาณ ปีการศึกษา ๒๕๖๗ สำนักงานเขตพื้นที่การศึกษา เขตละ ๒ คน (DLICT ๑ คน ผู้แทนกลุ่มส่งเสริมการจัดการศึกษา ๑ คน) โดยแบ่งเป็น ๓ รุ่น คือ รุ่นที่ ๑ ผู้แทนจาก DLICT จำนวน ๑ คน รวมทั้งสิ้นจำนวน ๑๒๓ คน ระหว่างวันที่ ๒๐ - ๒๑ พฤษภาคม ๒๕๖๗ รุ่นที่ ๒ ผู้แทนจากกลุ่มส่งเสริมการจัดการศึกษา จำนวน ๑ คน รวมทั้งสิ้น ๒๔๕ คน ระหว่างวันที่ ๒๒ พฤษภาคม ๒๕๖๗ จำนวน ๒๔๕ คน และรุ่นที่ ๓ ผู้แทนจาก DLICT จำนวน ๑ คน รวมทั้งสิ้นจำนวน ๑๒๓ คน ระหว่างวันที่ ๒๓ - ๒๔ พฤษภาคม ๒๕๖๗ ณ โรงแรมริเวอร์ไซด์ กรุงเทพมหานคร เพื่อให้การประชุมเชิงปฏิบัติการพัฒนาบุคลากรด้านระบบสารสนเทศเพื่อการส่งเสริมการจัดการศึกษา วางแผนและสนับสนุนการบริหารงบประมาณ ปีการศึกษา ๒๕๖๗ เป็นไปด้วยความเรียบร้อยและเกิดประโยชน์สูงสุดต่อทางราชการ จึงแต่งตั้งคณะทำงาน ดังนี้

๑. ที่ปรึกษา

- |                                   |   |
|-----------------------------------|---|
| ๑. ว่าที่ร้อยตรี ธนู วงษ์จินดา    | เลขาธิการคณะกรรมการการศึกษาขั้นพื้นฐาน        |
| ๒. นายพัฒนา พัฒนทวีตล             | รองเลขาธิการคณะกรรมการการศึกษาขั้นพื้นฐาน     |
| ๓. นายภูธร จันทะหงษ์ ปุณยจรัสธำรง | ผู้ช่วยเลขาธิการคณะกรรมการการศึกษาขั้นพื้นฐาน |

๒. คณะทำงาน

- |                          |   |                       |
|--------------------------|---|-----------------------|
| ๑. นางสาวลิลีน ทรงผาสุก  | ผู้อำนวยการกลุ่มพัฒนาระบบบริหาร<br>รักษาการในตำแหน่งที่ปรึกษาด้านนโยบายและแผน<br>ปฏิบัติหน้าที่ผู้อำนวยการสำนักนโยบายและแผนการศึกษา<br>ขั้นพื้นฐาน<br>สำนักงานคณะกรรมการการศึกษาขั้นพื้นฐาน | ประธาน<br>คณะทำงาน    |
| ๒. นายวรรณที ศรีโนนยาง   | ผู้อำนวยการสำนักงานเขตพื้นที่การศึกษา<br>สำนักงานเขตพื้นที่การศึกษาประถมศึกษาสุโขทัย เขต ๒  | รองประธาน<br>คณะทำงาน |
| ๓. นายดำเนิน ผืนถา       | รองผู้อำนวยการสำนักงานเขตพื้นที่การศึกษา<br>สำนักงานเขตพื้นที่การศึกษาประถมศึกษาสุโขทัย เขต ๒   | คณะทำงาน              |
| ๔. นางทัศนีย์ วัชรไทย    | ข้าราชการบำนาญ  | คณะทำงาน              |
| ๕. นางสาวคะนิง เลื่อนชิต | ข้าราชการบำนาญ  | คณะทำงาน              |
| ๖. นายกฤษฏา คำอาจ        | ผู้อำนวยการกลุ่มนโยบายและแผน<br>สำนักงานเขตพื้นที่การศึกษามัธยมศึกษาสุโขทัย   | คณะทำงาน              |

๗. นางภัทธีรี...



๗.	นางภัทขรี คีรินทร์	ผู้อำนวยการกลุ่มส่งเสริมการศึกษาทางไกล เทคโนโลยีสารสนเทศ และการสื่อสาร สำนักงานเขตพื้นที่การศึกษาประถมศึกษากระบี่	คณะทำงาน
๘.	นางชมจิรา ผลประสาท	ผู้อำนวยการกลุ่มส่งเสริมการศึกษาทางไกล เทคโนโลยีสารสนเทศ และการสื่อสาร สำนักงานเขตพื้นที่การศึกษามัธยมศึกษาภาพสินธุ์	คณะทำงาน
๙.	นายกฤษณฤกษ์ กลิ่นเพย	ผู้อำนวยการกลุ่มส่งเสริมการศึกษาทางไกล เทคโนโลยีสารสนเทศ และการสื่อสาร สำนักงานเขตพื้นที่การศึกษาประถมศึกษาประจวบคีรีขันธ์ เขต ๒	คณะทำงาน
๑๐.	นางสาวชมนต์พัทธ์ ปานวิสัย	ผู้อำนวยการกลุ่มส่งเสริมการจัดการศึกษา สำนักนโยบายและแผนการศึกษาขั้นพื้นฐาน	คณะทำงาน
๑๑.	นายภานุวัฒน์ วิริยะรัตนกุล	ผู้อำนวยการโรงเรียนชุมชนบ้านทุ่ง สำนักงานเขตพื้นที่การศึกษาประถมศึกษากระบี่	คณะทำงาน
๑๒.	นายวรศักดิ์ อินทสิทธิ์	ผู้อำนวยการโรงเรียนบ้านนาใหม่ สำนักงานเขตพื้นที่การศึกษาประถมศึกษากาญจนบุรี เขต ๒	คณะทำงาน
๑๓.	นายเทวฤทธิ์ ศรีวัตร	ผู้อำนวยการโรงเรียนประชาบดีพิทยาคม สำนักงานเขตพื้นที่การศึกษามัธยมศึกษาหนองคาย	คณะทำงาน
๑๔.	นายวิชาญ ปวนสุรินทร์	ผู้อำนวยการโรงเรียนบ้านปางเป็ย สำนักงานเขตพื้นที่การศึกษาประถมศึกษาอำนาจ เขต ๑	คณะทำงาน
๑๕.	นายปรกรณ์ ศศิวัจน์ไพสิฐ	ผู้อำนวยการโรงเรียนบ้านสว่า สำนักงานเขตพื้นที่การศึกษาประถมศึกษาอำนาจ เขต ๒	คณะทำงาน
๑๖.	นายศุภโชค ปิยะสันต์	ผู้อำนวยการโรงเรียนบ้านห้วยไร่สามัคคี สำนักงานเขตพื้นที่การศึกษาประถมศึกษาเชียงราย เขต ๓	คณะทำงาน
๑๗.	นายสุขสันต์ สอนนวล	ผู้อำนวยการโรงเรียนบ้านพญาไพร สำนักงานเขตพื้นที่การศึกษาประถมศึกษาเชียงราย เขต ๓	คณะทำงาน
๑๘.	นายสงวนศักดิ์ ปัญใจแก้ว	ผู้อำนวยการโรงเรียนบ้านโป่งแยงใน สำนักงานเขตพื้นที่การศึกษาประถมศึกษาเชียงใหม่ เขต ๒	คณะทำงาน
๑๙.	นางสาวพรศิริ โยศรีคุณ	ศึกษานิเทศก์ชำนาญการพิเศษ สำนักงานเขตพื้นที่การศึกษาประถมศึกษาเชียงใหม่ เขต ๒	คณะทำงาน

๒๐. นายลิขิต...





๒๐.	นายลิขิต บุญครอบ	ครูชำนาญการ โรงเรียนนครหลวง “อุดมรัชต์วิทยา” สำนักงานเขตพื้นที่การศึกษามัธยมศึกษา พระนครศรีอยุธยา	คณะทำงาน
๒๑.	นางสาวรัชณี พรหมมา	นักวิเคราะห์นโยบายและแผนชำนาญการ สำนักงานเขตพื้นที่การศึกษาประถมศึกษาสงขลา เขต ๓	คณะทำงาน
๒๒.	นางสาวสุจารี ชัยประดิษฐ์	นักวิชาการเงินและบัญชีชำนาญการ สำนักงานเขตพื้นที่การศึกษาประถมศึกษา สุราษฎร์ธานี เขต ๑	คณะทำงาน
๒๓.	นางสาวอารีย์ อินทรวงศ์	นักวิชาการคอมพิวเตอร์ชำนาญการ สำนักงานเขตพื้นที่การศึกษาประถมศึกษาราชบุรี เขต ๑	คณะทำงาน
๒๔.	นางสาวชลธิชา กระแสศิลป์	นักวิชาการคอมพิวเตอร์ชำนาญการ สำนักงานเขตพื้นที่การศึกษามัธยมศึกษาสกลนคร	คณะทำงาน
๒๕.	นายพงษ์พิสุทธิ์ นาคะสิงห์	นักวิเคราะห์นโยบายและแผนปฏิบัติการ สำนักงานเขตพื้นที่การศึกษาประถมศึกษาศรีสะเกษ เขต ๔	คณะทำงาน
๒๖.	นางสาวณภาพัช เพชรไทย	นักวิเคราะห์นโยบายและแผนชำนาญการพิเศษ สำนักนโยบายและแผนการศึกษาขั้นพื้นฐาน	คณะทำงาน
๒๗.	นางสาวกัลยาณี จิตรวีริยะ	นักวิเคราะห์นโยบายและแผนชำนาญการพิเศษ สำนักนโยบายและแผนการศึกษาขั้นพื้นฐาน	คณะทำงาน
๒๘.	นายชุมพล วงศ์เจริญวิวัฒน์	นักวิเคราะห์นโยบายและแผนชำนาญการ รักษาการในตำแหน่งนักวิเคราะห์นโยบายและแผน ชำนาญการพิเศษ สำนักนโยบายและแผนการศึกษาขั้นพื้นฐาน	คณะทำงาน
๒๙.	นายสันทีไชย พลรักษ์	นักวิเคราะห์นโยบายและแผนปฏิบัติการ สำนักนโยบายและแผนการศึกษาขั้นพื้นฐาน	คณะทำงาน
๓๐.	นายณัฐวุฒิ อัครกวินทิพย์	นักวิเคราะห์นโยบายและแผนปฏิบัติการ สำนักนโยบายและแผนการศึกษาขั้นพื้นฐาน	คณะทำงาน
๓๑.	นางสาวกัลยารัตน์ สุวรรณรงค์	นักวิเคราะห์นโยบายและแผนปฏิบัติการ สำนักนโยบายและแผนการศึกษาขั้นพื้นฐาน	คณะทำงาน
๓๒.	นางสาวกมลชนก พังโอวาท	นักวิเคราะห์นโยบายและแผนปฏิบัติการ สำนักนโยบายและแผนการศึกษาขั้นพื้นฐาน	คณะทำงาน
๓๓.	นางสาวเบญจวรรณ ไชยเรศ	นักวิเคราะห์นโยบายและแผนปฏิบัติการ สำนักนโยบายและแผนการศึกษาขั้นพื้นฐาน	คณะทำงาน

๓๔. นางสาวอันัญจวริน...



๓๔.	นางสาวธันญ์วริน ธรรมนลินธรมณ์	นักจัดการงานทั่วไปปฏิบัติการ สำนักนโยบายและแผนการศึกษาขั้นพื้นฐาน	คณะทำงาน
๓๕.	นางสาวอุมาภรณ์ เมืองดี	นิติกร (พนักงานจ้างเหมาบริการ) สำนักนโยบายและแผนการศึกษาขั้นพื้นฐาน	คณะทำงาน
๓๖.	นายปองธรรม สมปอง	พนักงานธุรการ (พนักงานจ้างเหมาบริการ) สำนักนโยบายและแผนการศึกษาขั้นพื้นฐาน	คณะทำงาน
๓๗.	นายเอกลักษณ์ ทิมทอง	ผู้อำนวยการศูนย์พัฒนาระบบข้อมูลทางการศึกษา สำนักนโยบายและแผนการศึกษาขั้นพื้นฐาน	คณะทำงาน และเลขานุการ
๓๘.	นายจิรโรจน์ โชตพิมพ์พิศา	นักวิเคราะห์นโยบายและแผนปฏิบัติการ สำนักนโยบายและแผนการศึกษาขั้นพื้นฐาน	คณะทำงานและ ผู้ช่วยเลขานุการ
๓๙.	นางสาววชิรารัตน์ อุดมศักดิ์	นักวิเคราะห์นโยบายและแผนปฏิบัติการ สำนักนโยบายและแผนการศึกษาขั้นพื้นฐาน	คณะทำงานและ ผู้ช่วยเลขานุการ
๔๐.	นางสุจิตรา ศรีพิสิฐสกุล	พนักงานธุรการ ส๔ สำนักนโยบายและแผนการศึกษาขั้นพื้นฐาน	คณะทำงานและ ผู้ช่วยเลขานุการ
๔๑.	นางสาวนภัสสร เสนาพิทักษ์	พนักงานธุรการ (พนักงานจ้างเหมาบริการ) สำนักนโยบายและแผนการศึกษาขั้นพื้นฐาน	คณะทำงานและ ผู้ช่วยเลขานุการ

ให้คณะทำงานดังกล่าวมีหน้าที่รับผิดชอบดำเนินการประชุมเชิงปฏิบัติการพัฒนาศักยภาพ  
ด้านระบบสารสนเทศเพื่อการส่งเสริมการจัดการศึกษา วางแผนและสนับสนุนการบริหารงบประมาณ ปีการศึกษา  
๒๕๖๗ ให้เป็นไปด้วยความเรียบร้อย สำเร็จลุล่วงตรงตามวัตถุประสงค์ที่กำหนดไว้

ทั้งนี้ ตั้งแต่บัดนี้เป็นต้นไป

สั่ง ณ วันที่ ๑๕ พฤษภาคม พ.ศ. ๒๕๖๗

(นายพัฒนา พัฒนทวีตล)  
รองเลขาธิการคณะกรรมการการศึกษาขั้นพื้นฐาน ปฏิบัติราชการแทน  
เลขาธิการคณะกรรมการการศึกษาขั้นพื้นฐาน





# ลิงก์เพื่อการเข้าใช้งานระบบ และแหล่งเรียนรู้



## ลิงก์เพื่อการใช้งานระบบ และแหล่งข้อมูล

ระบบจัดเก็บข้อมูลนักเรียนรายบุคคล

(Data Management Center : DMC)



ระบบจัดเก็บข้อมูลนักเรียนรายบุคคล

(Data Management Center : DMC)

<https://portal.bopp-obec.info/obec67>

คู่มือแนวทางการบริหารจัดการระบบจัดเก็บข้อมูลนักเรียนรายบุคคล

(Data Management Center : DMC)



ระบบกำหนดรหัสประจำตัวผู้เรียนเพื่อเข้ารับบริการการศึกษา

สำหรับผู้ไม่มีหลักฐานทางทะเบียนราษฎร (Gcode)

<https://gcode.moe.go.th/>

# คณะทำงาน





ที่ปรึกษา :

ว่าที่ร้อยตรี ธนุ วงษ์จินดา	เลขาธิการคณะกรรมการการศึกษาขั้นพื้นฐาน
นายพัฒนา พัฒนทวิดล	รองเลขาธิการคณะกรรมการการศึกษาขั้นพื้นฐาน
นายภูธร จันทะหงษ์ ปุณยจรัสธำรง	ผู้ช่วยเลขาธิการคณะกรรมการการศึกษาขั้นพื้นฐาน

คณะทำงาน :

นางสาวลิลีน ทรงผาสุก	ผู้อำนวยการกลุ่มพัฒนาระบบบริหาร รักษาการในตำแหน่งที่ปรึกษาด้านนโยบายและแผน ปฏิบัติหน้าที่ผู้อำนวยการสำนักนโยบายและแผนการศึกษาขั้นพื้นฐาน สำนักงานคณะกรรมการการศึกษาขั้นพื้นฐาน
นายวรรณที ศรีโนนยาง	ผู้อำนวยการสำนักงานเขตพื้นที่การศึกษา ประถมศึกษาสุโขทัย เขต 2
นายดำเนิน ฝั้นถา	รองผู้อำนวยการสำนักงานเขตพื้นที่การศึกษา ประถมศึกษาสุโขทัย เขต 2
นางทัศนีย์ วัชรไทย	ข้าราชการบำนาญ
นางสาวคะนิง เลื่อนชิต	ข้าราชการบำนาญ
นายฤชดา คำอาจ	ผู้อำนวยการกลุ่มนโยบายและแผน สำนักงานเขตพื้นที่ศึกษามัธยมศึกษาราชบุรี
นางภัทษรี ศิริรินทร์	ผู้อำนวยการกลุ่มส่งเสริมการศึกษาทางไกล เทคโนโลยีสารสนเทศและการสื่อสาร สำนักงานเขตพื้นที่ศึกษาประถมศึกษากระบี่
นางเข็มจิรา ผลประสาท	ผู้อำนวยการกลุ่มส่งเสริมการศึกษาทางไกล เทคโนโลยีสารสนเทศและการสื่อสาร สำนักงานเขตพื้นที่ศึกษามัธยมศึกษาภาพสินธุ์
นายฤชณฤกษ์ กลิ่นเพย	ผู้อำนวยการกลุ่มส่งเสริมการศึกษาทางไกล เทคโนโลยีสารสนเทศและการสื่อสาร สำนักงานเขตพื้นที่ศึกษาประถมศึกษาประจวบคีรีขันธ์ เขต 2





คณะทำงาน :

นางสาวชมนต์พัสตร์ ปานวิไลย์	ผู้อำนวยการกลุ่มส่งเสริมการจัดการศึกษา สำนักนโยบายและแผนการศึกษาขั้นพื้นฐาน
นายวิชาญ ป่วนสุรินทร์	ผู้อำนวยการโรงเรียนบ้านปางเป็ย สำนักงานเขตพื้นที่การศึกษาประถมศึกษาสุราษฎร์ธานี เขต 1
นายปรกรณ์ ศศิวัจน์ไพสิฐ	ผู้อำนวยการโรงเรียนบ้านส้วา สำนักงานเขตพื้นที่การศึกษาประถมศึกษาสุราษฎร์ธานี เขต 2
นายศุภโชค ปิยะสันต์	ผู้อำนวยการโรงเรียนบ้านห้วยไร่สามัคคี สำนักงานเขตพื้นที่การศึกษาประถมศึกษาเชียงราย เขต 3
นายสุขสันต์ ลอยนวล	ผู้อำนวยการโรงเรียนบ้านพญาไพร สำนักงานเขตพื้นที่การศึกษาประถมศึกษาเชียงราย เขต 3
นายสงวนศักดิ์ ปัญใจแก้ว	ผู้อำนวยการบ้านโป่งแยงใน สำนักงานเขตพื้นที่การศึกษาประถมศึกษาเชียงใหม่ เขต 2
นางสาวพรศิริ โยศรีคุณ	ศึกษานิเทศก์ชำนาญการพิเศษ สำนักงานเขตพื้นที่การศึกษาประถมศึกษาเชียงใหม่ เขต 2
นางสาวชลธิชา กระแสศิลา	นักวิชาการคอมพิวเตอร์ชำนาญการ สำนักงานเขตพื้นที่ศึกษามัธยมศึกษาสกลนคร
นายพงษ์พิสุทธิ์ นาคะสิงห์	นักวิเคราะห์นโยบายและแผนชำนาญการ สำนักงานเขตพื้นที่การศึกษาประถมศึกษาศรีสะเกษ เขต 4
นางสาวณภา เพชรไทย	นักวิเคราะห์นโยบายและแผนชำนาญการพิเศษ สำนักนโยบายและแผนการศึกษาขั้นพื้นฐาน
นางสาวกัลยาณี จิตรวีริยะ	นักวิเคราะห์นโยบายและแผนชำนาญการพิเศษ สำนักนโยบายและแผนการศึกษาขั้นพื้นฐาน
นายชุมพล วงศ์เจริญวิวัฒน์	นักวิเคราะห์นโยบายและแผนชำนาญการ รักษาการในตำแหน่งนักวิเคราะห์นโยบายและแผนชำนาญการพิเศษ สำนักนโยบายและแผนการศึกษาขั้นพื้นฐาน



คณะทำงาน :

นายสันทีไชย์ พลรัักษ์	นักวิเคราะห์นโยบายและแผนปฏิบัติการ สำนักนโยบายและแผนการศึกษาขั้นพื้นฐาน
นายณัฐวุฒิ อัครวรินทร์พิชัย	นักวิเคราะห์นโยบายและแผนปฏิบัติการ สำนักนโยบายและแผนการศึกษาขั้นพื้นฐาน
นางสาวกัลยารัตน์ สุวรรณรงค์	นักวิเคราะห์นโยบายและแผนปฏิบัติการ สำนักนโยบายและแผนการศึกษาขั้นพื้นฐาน
นางสาวกมลชนก พังโอวาท	นักวิเคราะห์นโยบายและแผนปฏิบัติการ สำนักนโยบายและแผนการศึกษาขั้นพื้นฐาน
นางสาวเบญจวรรณ ไชยเรศ	นักจัดการงานทั่วไปปฏิบัติการ สำนักนโยบายและแผนการศึกษาขั้นพื้นฐาน
นางสาวธันฎ์วริน ธรรมนลินธรรณ	ผู้อำนวยการบ้านโป่งแยงใน สำนักนโยบายและแผนการศึกษาขั้นพื้นฐาน
นางสาวอุมาภรณ์ เมืองดี	นิติกร (พนักงานจ้างเหมาบริการ) สำนักนโยบายและแผนการศึกษาขั้นพื้นฐาน
นายปองธรรม สมปอง	พนักงานธุรการ (พนักงานจ้างเหมาบริการ) สำนักนโยบายและแผนการศึกษาขั้นพื้นฐาน
นายภาณุวัฒน์ วิริยะรัตนกุล	ผู้อำนวยการโรงเรียนชุมชนบ้านทุ่ง สำนักงานเขตพื้นที่การศึกษาประถมศึกษากระบี่
นายวรศักดิ์ อินทสิทธิ์	ผู้อำนวยการโรงเรียนบ้านนาใหม่ สำนักงานเขตพื้นที่การศึกษาประถมศึกษากาญจนบุรี เขต 2
นายเทวฤทธิ์ ศรีวัตร	ผู้อำนวยการโรงเรียนประชาบดีพิทยาคม สำนักงานเขตพื้นที่การศึกษามัธยมศึกษาหนองคาย
นายลิขิต บุญครอบ	ครูชำนาญการโรงเรียนนครหลวง “อุดมรัชต์วิทยา” สำนักงานเขตพื้นที่การศึกษามัธยมศึกษาพระนครศรีอยุธยา



คณะทำงาน :

นางสาวรัชณี พรหมมา	นักวิเคราะห์นโยบายและแผนชำนาญการ สำนักงานเขตพื้นที่การศึกษาประถมศึกษาสงขลา เขต 3
นางสาวสุจารี ชัยประดิษฐ์	นักวิชาการเงินและบัญชีชำนาญการ สำนักงานเขตพื้นที่การศึกษาประถมศึกษาสุราษฎร์ธานี เขต 1
นางสาวอารีย์ อินทรวงศ์	นักวิชาการคอมพิวเตอร์ชำนาญการ สำนักงานเขตพื้นที่การศึกษาประถมศึกษาราชบุรี เขต 1
นายเอกลักษณ์ ทิมทอง	ผู้อำนวยการศูนย์พัฒนาระบบข้อมูลทางการศึกษา สำนักนโยบายและแผนการศึกษาขั้นพื้นฐาน
นายจิรโรจน์ โชตพิมพ์พิศา	นักวิเคราะห์นโยบายและแผนปฏิบัติการ สำนักนโยบายและแผนการศึกษาขั้นพื้นฐาน
นางสาวชिरรัตน์ อุดมศักดิ์	นักวิเคราะห์นโยบายและแผนปฏิบัติการ สำนักนโยบายและแผนการศึกษาขั้นพื้นฐาน
นางสุจิตรา ศรีพิสิษฐสกุล	พนักงานธุรการ ส4 สำนักนโยบายและแผนการศึกษาขั้นพื้นฐาน
นางสาวนภััสสร เสนาพิทักษ์	พนักงานธุรการ (พนักงานจ้างเหมาบริการ) สำนักนโยบายและแผนการศึกษาขั้นพื้นฐาน



**DMC 2567**

**ระบบจัดเก็บข้อมูล **นักเรียน** รายบุคคล**

**- Data Management Center -**