



## ระบบพิมพ์หนังสือรับรองหัก ณ ที่จ่าย

ระบบพิมพ์หนังสือรับรองหัก ณ ที่จ่าย สำหรับใช้งานออนไลน์เป็นระบบให้บริการผ่านโปรแกรมเว็บเบราว์เซอร์ที่สำนักงานเขตพื้นที่การศึกษาประถมศึกษาชัยโสธร เขต 2 โดยกลุ่มส่งเสริมการศึกษาทางไกล เทคโนโลยีสารสนเทศและการสื่อสาร พัฒนาขึ้นเพื่อให้ผู้เสียภาษีซึ่งได้แก่ ข้าราชการ ลูกจ้างประจำ และข้าราชการบำนาญ พิมพ์หนังสือรับรองหัก ณ ที่จ่าย ประกอบการนำส่งภาษี ตลอดจนการยื่นภาษีผ่านอินเทอร์เน็ต

### วิธีเข้าสู่ระบบ


1. เข้าระบบพิมพ์หนังสือรับรองหัก ณ ที่จ่าย ผ่านโปรแกรมเว็บเบราว์เซอร์ (Chrome ,Firefox) ช่องทาง <http://www.yst2.go.th> หรือ <http://data.yst2.go.th/e-tax/> โดยเข้าระบบเพื่อพิมพ์หนังสือรับรองหัก ณ ที่จ่าย ดังนี้
  - 1.1. กรอกเลขประจำตัวประชาชน 13 หลัก
  - 1.2. เลือกประเภทบุคลากร ประกอบด้วย
    - 1.2.1. ข้าราชการ
    - 1.2.2. ลูกจ้างประจำ
    - 1.2.3. บำนาญ
  - 1.3. กดปุ่ม  (เข้าสู่ระบบ)


 ระบบพิมพ์หนังสือรับรองหัก ณ ที่จ่าย  
สำนักงานเขตพื้นที่การศึกษาประถมศึกษาชัยโสธร เขต 2

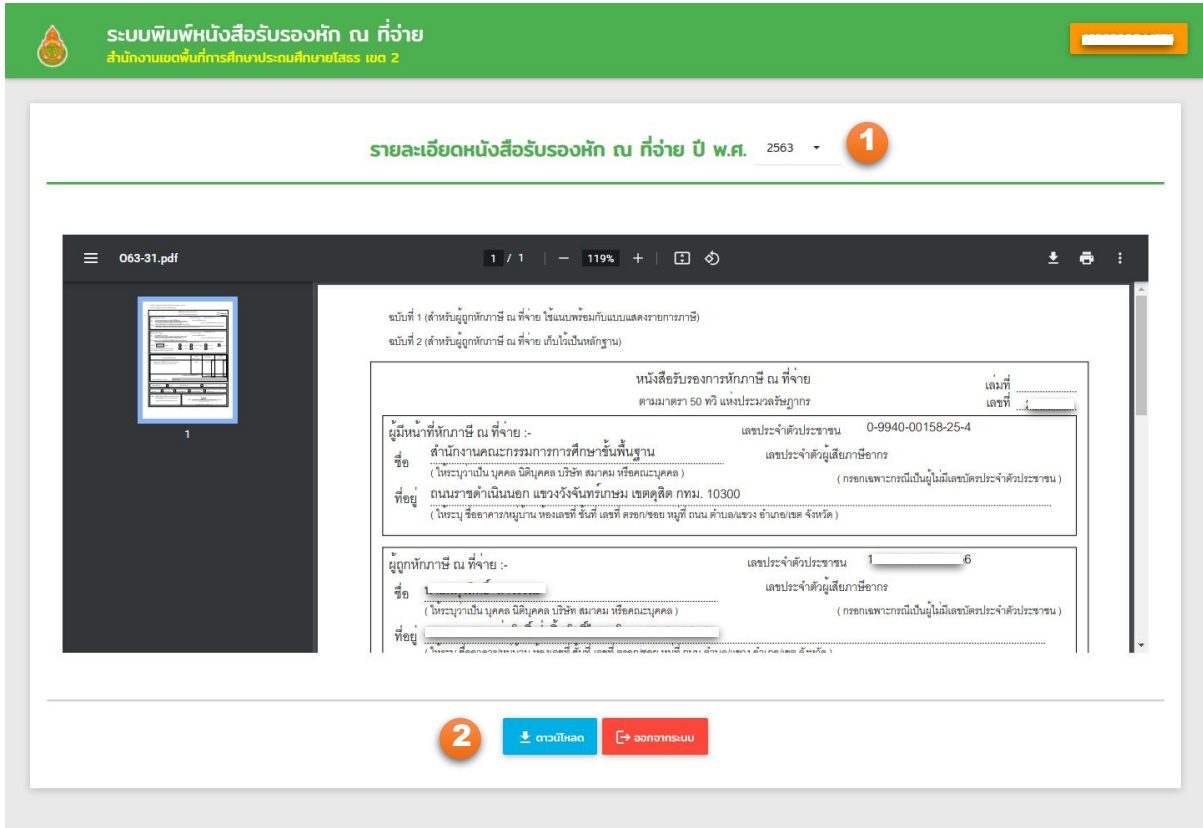
### เข้าสู่ระบบ

☰ เลขประจำตัวประชาชน **1**

👤 ประเภทบุคลากร **2**

 **3**

2. เมื่อล็อกอินเข้าระบบแล้ว ระบบจะแสดงรายการรายละเอียดหนังสือรับรองหัก ณ ที่จ่าย ดังนี้
  - 2.1. เลือกปี พ.ศ. ที่ต้องการพิมพ์หนังสือรับรองหัก ณ ที่จ่าย
  - 2.2. กดปุ่ม  (ดาวน์โหลด) เพื่อเก็บไฟล์ข้อมูล



หมายเหตุ หากปี พ.ศ. ที่ต้องการพิมพ์หนังสือรับรองหัก ณ ที่จ่าย ไม่มีข้อมูลระบบจะแจ้งเตือน “ไม่พบข้อมูล”

